


CLIENTE: PREFEITURA MUNICIPAL DE FORTIM  
 OBRA: CONSTRUÇÃO DE UNIDADE BÁSICA DE SAÚDE TIPO I NA LOCALIDADE DE BARRA  
 LOCAL: FORTIM - CE  
 FONTES: SEINFRA - 028.1 SICRO NOVO - 2024/01 SINAPI - 2024/05



**RELATÓRIO ANALÍTICO - COMPOSIÇÕES DE CUSTOS**

**1.1.1. 103689 FORNECIMENTO E INSTALAÇÃO DE PLACA DE OBRA COM CHAPA GALVANIZADA E ESTRUTURA DE MADEIRA. AF\_03/2022\_PS (M2)**

		FORTE	UNID	COEFICIENTE	PREÇO UNITÁRIO	TOTAL
00004813	PLACA DE OBRA (PARA CONSTRUCAO CIVIL) EM CHAPA GALVANIZADA "N. 22", ADESIVADA, DE "2,4 X 1,2" M (SEM POSTES PARA FIXACAO)	SINAPI	M2	1,00000000	R\$ 191,27	R\$ 191,27
00005065	PREGO DE ACO POLIDO COM CABECA 10 X 10 (7/8 X 17)	SINAPI	KG	0,01130000	R\$ 19,30	R\$ 0,21
00005069	PREGO DE ACO POLIDO COM CABECA 17 X 27 (2 1/2 X 11)	SINAPI	KG	0,01320000	R\$ 10,34	R\$ 0,13
00004509	SARRAFO "2,5 X 10" CM EM PINUS, MISTA OU EQUIVALENTE DA REGIAO - BRUTA	SINAPI	M	3,20830000	R\$ 4,61	R\$ 14,79
TOTAL Material:						R\$ 206,40

		FORTE	UNID	COEFICIENTE	PREÇO UNITÁRIO	TOTAL
88262	CARPINTEIRO DE FORMAS COM ENCARGOS COMPLEMENTARES	SINAPI	H	0,37290000	R\$ 24,79	R\$ 9,24
88316	SERVENTE COM ENCARGOS COMPLEMENTARES	SINAPI	H	1,11860000	R\$ 19,98	R\$ 22,34
TOTAL Mão de Obra com Encargos Complementares:						R\$ 31,58


Serviço		FORTE	UNID	COEFICIENTE	PREÇO UNITÁRIO	TOTAL
102234	PINTURA IMUNIZANTE PARA MADEIRA, 2 DEMÃOS. AF_01/2021	SINAPI	M2	0,50000000	R\$ 19,77	R\$ 9,88
TOTAL Serviço:						R\$ 9,88
VALOR:						R\$ 247,86

**1.2.1. COMP.419 INSTALAÇÃO PROVISÓRIA DE ÁGUA (UN)**

Material		FORTE	UNID	COEFICIENTE	PREÇO UNITÁRIO	TOTAL
00000097	ADAPTADOR PVC SOLDAVEL, COM FLANGE E ANEL DE VEDACAO, 32 MM X 1", PARA CAIXA D'AGUA	SINAPI	UN	1,00000000	R\$ 14,48	R\$ 14,48
10403	CAGECE - LIGAÇÃO DE ÁGUA	SEINFRA	UN	1,00000000	R\$ 77,11	R\$ 77,11
10405	CAIBRO DE 2"x1"	SEINFRA	M	10,00000000	R\$ 4,90	R\$ 49,00
00034637	CAIXA D'AGUA / RESERVATORIO EM POLIETILENO, 500 LITROS, COM TAMP	SINAPI	UN	1,00000000	R\$ 215,38	R\$ 215,38
12367	LINHA DE MADEIRA DE LEI DE 6"x3"	SEINFRA	M	10,00000000	R\$ 26,43	R\$ 264,30
12369	LINHA EM MADEIRA DE LEI DE 4"x2"	SEINFRA	M	5,00000000	R\$ 11,61	R\$ 58,05
00005061	PREGO DE ACO POLIDO COM CABECA 18 X 27 (2 1/2 X 10)	SINAPI	KG	0,50000000	R\$ 9,98	R\$ 4,99
00009869	TUBO PVC, SOLDAVEL, DE 32 MM, AGUA FRIA (NBR-5648)	SINAPI	M	4,00000000	R\$ 7,00	R\$ 28,00
TOTAL Material:						R\$ 711,31

		FORTE	UNID	COEFICIENTE	PREÇO UNITÁRIO	TOTAL
88262	CARPINTEIRO DE FORMAS COM ENCARGOS COMPLEMENTARES	SINAPI	H	8,00000000	R\$ 24,79	R\$ 198,32
88316	SERVENTE COM ENCARGOS COMPLEMENTARES	SINAPI	H	8,00000000	R\$ 19,98	R\$ 159,84
TOTAL Mão de Obra com Encargos Complementares:						R\$ 358,16

		FORTE	UNID	COEFICIENTE	PREÇO UNITÁRIO	TOTAL
94975	CONCRETO FCK = 15MPA, TRAÇO 1:3:4:3,5 (EM MASSA SECA DE CIMENTO/ AREIA MÉDIA/ BRITA 1) - PREPARO MANUAL. AF_05/2021	SINAPI	M3	0,13000000	R\$ 410,58	R\$ 53,38
TOTAL Serviço:						R\$ 53,38
VALOR:						R\$ 1.122,85



**1.2.2. COMP.418 INSTALAÇÃO PROVISÓRIA DE LUZ (UN)**

Quantidade	Descrição	Fonte	Unid.	Coefficiente	Preço Unitário	Total
10125	ARMAÇÃO REX TRIFASICA COM ROLDANA	SEINFRA	UN	1,00000000	R\$ 62,63	R\$ 62,63
00000980	CABO DE COBRE, FLEXIVEL, CLASSE 4 OU 5, ISOLACAO EM PVC/A, ANTICHAMA BWF-B, 1 CONDUTOR, 450/750 V, SECAO NOMINAL 10 MM2	SINAPI	M	60,00000000	R\$ 8,41	R\$ 504,60
00011856	CONECTOR METALICO TIPO PARAFUSO FENDIDO (SPLIT BOLT), PARA CABOS ATE 10 MM2	SINAPI	UN	4,00000000	R\$ 4,79	R\$ 19,16
00002617	CURVA 90 GRAUS PARA ELETRODUTO, EM ACO GALVANIZADO ELETROLITICO, COM ROSCA, DIAMETRO DE 25 MM (1"), ESPESSURA DE 1,50 MM	SINAPI	UN	2,00000000	R\$ 4,91	R\$ 9,82
00002685	ELETRODUTO DE PVC RIGIDO ROSCAVEL DE 1", SEM LUVA	SINAPI	M	6,00000000	R\$ 5,06	R\$ 30,36
00003380	HASTE DE ATERRAMENTO EM ACO COM 3,00 M DE COMPRIMENTO E DN = 5/8", REVESTIDA COM BAIXA CAMADA DE COBRE, COM CONECTOR TIPO GRAMPO	SINAPI	UN	1,00000000	R\$ 46,98	R\$ 46,98
00002638	LUVA PARA ELETRODUTO, EM ACO GALVANIZADO ELETROLITICO, COM ROSCA, DIAMETRO DE 25 MM (1")	SINAPI	UN	2,00000000	R\$ 1,58	R\$ 3,16
12383	NOFUSE DE 70 A.	SEINFRA	UN	1,00000000	R\$ 22,30	R\$ 22,30
00005044	POSTE DE CONCRETO ARMADO DE SECAO CIRCULAR, EXTENSAO DE 9,00 M, RESISTENCIA DE 200 A 300 DAN, TIPO C-14	SINAPI	UN	1,00000000	R\$ 683,00	R\$ 683,00
12413	QUADRO DE MEDIÇÃO TRIFASICA EM POSTE	SEINFRA	UN	1,00000000	R\$ 208,41	R\$ 208,41
TOTAL Material:						R\$ 1.590,42
VALOR:						R\$ 1.590,42

**1.2.3. 98062 SUMIDOURO CIRCULAR, EM CONCRETO PRÉ-MOLDADO, DIÂMETRO INTERNO = 1,88 M, ALTURA INTERNA = 2,00 M, ÁREA DE INFILTRAÇÃO: 13,1 M² (PARA 5 CONTRIBUINTE). AF\_12/2020\_PA (UN)**

Equipamento	Descrição	Fonte	Unid.	Coefficiente	Preço Unitário	Total
5679	RETROESCAVADEIRA SOBRE RODAS COM CARREGADEIRA, TRAÇÃO 4X4, POTÊNCIA LIQ. 88 HP, CAÇAMBA CARREG. CAP. MÍN. 1 M3, CAÇAMBA RETRO CAP. 0,26 M3, PESO OPERACIONAL MÍN. 6.674 KG, PROFUNDIDADE ESCAVAÇÃO MÁX. 4,37 M - CHI DIURNO. AF_06/2014	SINAPI	CHI	0,81900000	R\$ 59,30	R\$ 48,56
5678	RETROESCAVADEIRA SOBRE RODAS COM CARREGADEIRA, TRAÇÃO 4X4, POTÊNCIA LIQ. 88 HP, CAÇAMBA CARREG. CAP. MÍN. 1 M3, CAÇAMBA RETRO CAP. 0,26 M3, PESO OPERACIONAL MÍN. 6.674 KG, PROFUNDIDADE ESCAVAÇÃO MÁX. 4,37 M - CHP DIURNO. AF_06/2014	SINAPI	CHP	0,40190000	R\$ 128,91	R\$ 51,80
TOTAL Equipamento Custo Horário:						R\$ 100,36


Material	Descrição	Fonte	Unid.	Coefficiente	Preço Unitário	Total
00043446	ANEL EM CONCRETO ARMADO, PERFURADO, PARA FOSSAS SEPTICAS E SUMIDOUROS, SEM FUNDO, DIAMETRO INTERNO DE 2,00 M E ALTURA DE 0,50 M	SINAPI	UN	4,00000000	R\$ 448,32	R\$ 1.793,28
TOTAL Material:						R\$ 1.793,28

Mão de Obra com Encargos Complementares	Descrição	Fonte	Unid.	Coefficiente	Preço Unitário	Total
88309	PEDREIRO COM ENCARGOS COMPLEMENTARES	SINAPI	H	1,04490000	R\$ 25,11	R\$ 26,23
88316	SERVENTE COM ENCARGOS COMPLEMENTARES	SINAPI	H	0,82100000	R\$ 19,98	R\$ 16,40
TOTAL Mão de Obra com Encargos Complementares:						R\$ 42,63

Material	Descrição	Fonte	Unid.	Coefficiente	Preço Unitário	Total
100475	ARGAMASSA TRAÇO 1:3 (EM VOLUME DE CIMENTO E AREIA MÉDIA ÚMIDA) COM ADIÇÃO DE IMPERMEABILIZANTE, PREPARO MECÂNICO COM BETONEIRA 400 L. AF_08/2019	SINAPI	M3	0,01460000	R\$ 613,17	R\$ 8,95
97740	PEÇA CIRCULAR PRÉ-MOLDADA, VOLUME DE CONCRETO ACIMA DE 100 LITROS, TAXA DE AÇO APROXIMADA DE 30KG/MP. AF_03/2024	SINAPI	M3	0,23730000	R\$ 1.727,21	R\$ 409,86
97738	PEÇA CIRCULAR PRÉ-MOLDADA, VOLUME DE CONCRETO DE 10 A 30 LITROS, TAXA DE FIBRA DE POLIPROPILENO APROXIMADA DE 6 KG/MP. AF_03/2024_PS	SINAPI	M3	0,01540000	R\$ 3.413,99	R\$ 52,57
101624	PREPARO DE FUNDO DE VALA COM LARGURA MAIOR OU IGUAL A 1,5 M E MENOR QUE 2,5 M, COM CAMADA DE BRITA, LANÇAMENTO MECANIZADO. AF_08/2020	SINAPI	M3	0,37330000	R\$ 180,07	R\$ 67,22
TOTAL Serviço:						R\$ 538,60
VALOR:						R\$ 2.474,87



1.2.4. COMP.456 ESCRITÓRIO EM CANTEIRO DE OBRAS, NÃO INCLUSO MOBILIÁRIO E EQUIPAMENTOS. (M2)						
		FORNTE	UNID	QUANTIDADE	PREÇO UNITÁRIO	TOTAL
89453	ALVENARIA DE BLOCOS DE CONCRETO ESTRUTURAL 14X19X39 CM (ESPESSURA 14 CM), FBK = 4,5 MPA, UTILIZANDO PALHETA. AF_10/2022	SINAPI	RU/BR/CA	2,44000000	R\$ 75,38	R\$ 183,93
86415	APLICAÇÃO MANUAL DE FUNDO SELADOR ACRÍLICO EM PAREDES EXTERNAS DE CASAS. AF_03/2024	SINAPI	M2	1,47000000	R\$ 4,01	R\$ 5,89
95626	APLICAÇÃO MANUAL DE TINTA LÁTEX ACRÍLICA EM PAREDE EXTERNAS DE CASAS, DUAS DEMÃOS. AF_03/2024	SINAPI	M2	1,47000000	R\$ 13,61	R\$ 20,01
89998	ARMAÇÃO DE CINTA DE ALVENARIA ESTRUTURAL; DIÂMETRO DE 10,0 MM. AF_09/2021	SINAPI	KG	0,66000000	R\$ 8,47	R\$ 5,59
86934	BANCADA DE MÁRMORE SINTÉTICO 120 X 60CM, COM CUBA INTEGRADA, INCLUSO SIFÃO TIPO FLEXÍVEL EM PVC, VÁLVULA EM PLÁSTICO CROMADO TIPO AMERICANA E TORNEIRA CROMADA LONGA, DE PAREDE. PADRÃO POPULAR - FORNECIMENTO E INSTALAÇÃO. AF_01/2020	SINAPI	UN	0,02000000	R\$ 308,10	R\$ 6,16
91925	CABO DE COBRE FLEXÍVEL ISOLADO, 1,5 MM², ANTI-CHAMA 0,6/1,0 KV, PARA CIRCUITOS TERMINAIS - FORNECIMENTO E INSTALAÇÃO. AF_03/2023	SINAPI	M	1,22000000	R\$ 3,02	R\$ 3,68
91927	CABO DE COBRE FLEXÍVEL ISOLADO, 2,5 MM², ANTI-CHAMA 0,6/1,0 KV, PARA CIRCUITOS TERMINAIS - FORNECIMENTO E INSTALAÇÃO. AF_03/2023	SINAPI	M	6,68000000	R\$ 4,07	R\$ 27,19
91931	CABO DE COBRE FLEXÍVEL ISOLADO, 6 MM², ANTI-CHAMA 0,6/1,0 KV, PARA CIRCUITOS TERMINAIS - FORNECIMENTO E INSTALAÇÃO. AF_03/2023	SINAPI	M	0,58000000	R\$ 8,45	R\$ 4,90
98294	CABO ELETRÔNICO CATEGORIA 5E, INSTALADO EM EDIFICAÇÃO RESIDENCIAL - FORNECIMENTO E INSTALAÇÃO. AF_11/2019	SINAPI	M	0,22000000	R\$ 4,89	R\$ 1,08
91937	CAIXA OCTOGONAL 3" X 3", PVC, INSTALADA EM LAJE - FORNECIMENTO E INSTALAÇÃO. AF_03/2023	SINAPI	UN	0,26000000	R\$ 13,00	R\$ 3,38
89707	CAIXA SIFONADA, PVC, DN 100 X 100 X 50 MM, JUNTA ELÁSTICA, FORNECIDA E INSTALADA EM RAMAL DE DESCARGA OU EM RAMAL DE ESGOTO SANITÁRIO. AF_08/2022	SINAPI	UN	0,05000000	R\$ 38,76	R\$ 1,94
87879	CHAPISCO APLICADO EM ALVENARIAS E ESTRUTURAS DE CONCRETO INTERNAS, COM COLHER DE PEDREIRO. ARGAMASSA TRAÇO 1:3 COM PREPARO EM BETONEIRA 400L. AF_10/2022	SINAPI	M2	0,23000000	R\$ 3,81	R\$ 0,88
90467	CHUMBAMENTO LINEAR EM ALVENARIA PARA RAMAIS/DISTRIBUIÇÃO DE INSTALAÇÕES HIDRÁULICAS COM DIÂMETROS MAIORES QUE 40 MM E MENORES OU IGUAIS A 75 MM. AF_09/2023	SINAPI	M	0,07000000	R\$ 20,04	R\$ 1,40
90466	CHUMBAMENTO LINEAR EM ALVENARIA PARA RAMAIS/DISTRIBUIÇÃO DE INSTALAÇÕES HIDRÁULICAS COM DIÂMETROS MENORES OU IGUAIS A 40 MM. AF_09/2023	SINAPI	M	0,16000000	R\$ 13,34	R\$ 2,13
95811	CONDULETE DE PVC, TIPO LB, PARA ELETRODUTO DE PVC SOLDÁVEL DN 25 MM (3/4"), APARENTE - FORNECIMENTO E INSTALAÇÃO. AF_10/2022	SINAPI	UN	0,02000000	R\$ 14,17	R\$ 0,28
105032	CONTRAVERGA MOLDADA IN LOCO COM UTILIZAÇÃO DE BLOCOS CANALETA, ESPESSURA DE *10" CM. AF_03/2024	SINAPI	M	0,16000000	R\$ 33,61	R\$ 5,38
89742	CURVA CURTA 90 GRAUS, PVC, SERIE NORMAL, ESGOTO PREDIAL, DN 75 MM, JUNTA ELÁSTICA, FORNECIDO E INSTALADO EM RAMAL DE DESCARGA OU RAMAL DE ESGOTO SANITÁRIO. AF_08/2022	SINAPI	UN	0,03000000	R\$ 30,67	R\$ 0,92
93661	DISJUNTOR BIPOLAR TIPO DIN, CORRENTE NOMINAL DE 16A - FORNECIMENTO E INSTALAÇÃO. AF_10/2020	SINAPI	UN	0,02000000	R\$ 42,48	R\$ 0,85
93662	DISJUNTOR BIPOLAR TIPO DIN, CORRENTE NOMINAL DE 20A - FORNECIMENTO E INSTALAÇÃO. AF_10/2020	SINAPI	UN	0,02000000	R\$ 44,66	R\$ 0,89
93654	DISJUNTOR MONOPOLAR TIPO DIN, CORRENTE NOMINAL DE 16A - FORNECIMENTO E INSTALAÇÃO. AF_10/2020	SINAPI	UN	0,05000000	R\$ 9,31	R\$ 0,47
93671	DISJUNTOR TRIPOLAR TIPO DIN, CORRENTE NOMINAL DE 32A - FORNECIMENTO E INSTALAÇÃO. AF_10/2020	SINAPI	UN	0,01000000	R\$ 61,01	R\$ 0,61
91845	ELETRODUTO FLEXÍVEL CORRUGADO REFORÇADO, PVC, DN 25 MM (3/4"), PARA CIRCUITOS TERMINAIS, INSTALADO EM LAJE - FORNECIMENTO E INSTALAÇÃO. AF_03/2023	SINAPI	M	1,48000000	R\$ 6,17	R\$ 9,13
91847	ELETRODUTO FLEXÍVEL CORRUGADO REFORÇADO, PVC, DN 32 MM (1"), PARA CIRCUITOS TERMINAIS, INSTALADO EM LAJE - FORNECIMENTO E INSTALAÇÃO. AF_03/2023	SINAPI	M	0,09000000	R\$ 9,51	R\$ 0,86
91834	ELETRODUTO FLEXÍVEL CORRUGADO, PVC, DN 25 MM (3/4"), PARA CIRCUITOS TERMINAIS, INSTALADO EM FORRO - FORNECIMENTO E INSTALAÇÃO. AF_03/2023_PA	SINAPI	M	0,63000000	R\$ 16,37	R\$ 10,31
95727	ELETRODUTO RÍGIDO SOLDÁVEL, PVC, DN 25 MM (3/4"), APARENTE - FORNECIMENTO E INSTALAÇÃO. AF_10/2022_PS	SINAPI	M	0,51000000	R\$ 17,85	R\$ 9,15



95728	ELETRODUTO RÍGIDO SOLDÁVEL, PVC, DN 32 MM (1"), APARENTE - FORNECIMENTO E INSTALAÇÃO. AF_10/2022_PS	SINAPI	M	0,02000000	R\$ 22,82	R\$ 0,46
87527	EMBOÇO, EM ARGAMASSA TRAÇO 1:2:8, PREPARO MECÂNICO, APLICADO MANUALMENTE EM PAREDES INTERNAS DE AMBIENTES COM ÁREA MENOR QUE 5M², E =17,5MM, COM TALISCAS. AF_03/2024	SINAPI	M2	2,33000000	R\$ 34,05	R\$ 7,83
97101	EXECUÇÃO DE RADIER, ESPESSURA DE 10 CM, FCK = 30 MPA, COM USO DE FORMAS EM MADEIRA SERRADA. AF_09/2021	SINAPI	M2	1,00000000	R\$ 130,34	R\$ 130,34
101908	EXTINTOR DE INCÊNDIO PORTÁTIL COM CARGA DE PQS DE 4 KG, CLASSE BC - FORNECIMENTO E INSTALAÇÃO. AF_10/2020_PE	SINAPI	UN	0,03000000	R\$ 202,97	R\$ 6,09
92556	FABRICAÇÃO E INSTALAÇÃO DE TESOURA INTEIRA EM MADEIRA NÃO APARELHADA, VÃO DE 4 M, PARA TELHA ONDULADA DE FIBROCIMENTO, METÁLICA, PLÁSTICA OU TERMOACÚSTICA, INCLUSO IÇAMENTO. AF_07/2019	SINAPI	UN	0,10000000	R\$ 999,21	R\$ 99,92
91304	FECHADURA DE EMBUTIR COM CILINDRO, EXTERNA, COMPLETA, ACABAMENTO PADRÃO POPULAR, INCLUSO EXECUÇÃO DE FURO - FORNECIMENTO E INSTALAÇÃO. AF_12/2019	SINAPI	UN	0,03000000	R\$ 83,04	R\$ 2,49
91307	FECHADURA DE EMBUTIR PARA PORTAS INTERNAS, COMPLETA, ACABAMENTO PADRÃO POPULAR, COM EXECUÇÃO DE FURO - FORNECIMENTO E INSTALAÇÃO. AF_12/2019	SINAPI	UN	0,07000000	R\$ 69,80	R\$ 4,89
96486	FORRO EM RÉGUAS DE PVC, LISO, PARA AMBIENTES COMERCIAIS, INCLUSIVE ESTRUTURA BIDIRECIONAL DE FIXAÇÃO. AF_08/2023_PS	SINAPI	M2	1,00000000	R\$ 63,44	R\$ 63,44
88485	FUNDO SELADOR ACRÍLICO, APLICAÇÃO MANUAL EM PAREDE, UMA DEMÃO. AF_04/2023	SINAPI	M2	3,40000000	R\$ 3,52	R\$ 11,97
89995	GRAUTEAMENTO DE CINTA SUPERIOR OU DE VERGA EM ALVENARIA ESTRUTURAL. AF_09/2021	SINAPI	M3	0,02000000	R\$ 837,24	R\$ 16,74
92029	INTERRUPTOR PARALELO (1 MÓDULO) COM 1 TOMADA DE EMBUTIR 2P+T 10 A, INCLUINDO SUPORTE E PLACA - FORNECIMENTO E INSTALAÇÃO. AF_03/2023	SINAPI	UN	0,02000000	R\$ 48,96	R\$ 0,98
91955	INTERRUPTOR PARALELO (1 MÓDULO), 10A/250V, INCLUINDO SUPORTE E PLACA - FORNECIMENTO E INSTALAÇÃO. AF_03/2023	SINAPI	UN	0,05000000	R\$ 31,04	R\$ 1,55
92023	INTERRUPTOR SIMPLES (1 MÓDULO) COM 1 TOMADA DE EMBUTIR 2P+T 10 A, INCLUINDO SUPORTE E PLACA - FORNECIMENTO E INSTALAÇÃO. AF_03/2023	SINAPI	UN	0,05000000	R\$ 43,33	R\$ 2,17
91953	INTERRUPTOR SIMPLES (1 MÓDULO), 10A/250V, INCLUINDO SUPORTE E PLACA - FORNECIMENTO E INSTALAÇÃO. AF_03/2023	SINAPI	UN	0,05000000	R\$ 25,46	R\$ 1,27
94570	JANELA DE ALUMÍNIO DE CORRER COM 2 FOLHAS PARA VIDROS, COM VIDROS, BATENTE, ACABAMENTO COM ACETATO OU BRILHANTE E FERRAGENS. EXCLUSIVE ALIZAR E CONTRAMARCO. FORNECIMENTO E INSTALAÇÃO. AF_12/2019	SINAPI	M2	0,07000000	R\$ 379,09	R\$ 26,54
94569	JANELA DE ALUMÍNIO TIPO MAXIM-AR, COM VIDROS, BATENTE E FERRAGENS. EXCLUSIVE ALIZAR, ACABAMENTO E CONTRAMARCO. FORNECIMENTO E INSTALAÇÃO. AF_12/2019	SINAPI	M2	0,02000000	R\$ 728,05	R\$ 14,56
89726	JOELHO 45 GRAUS, PVC, SERIE NORMAL, ESGOTO PREDIAL, DN 40 MM, JUNTA SOLDÁVEL, FORNECIDO E INSTALADO EM RAMAL DE DESCARGA OU RAMAL DE ESGOTO SANITÁRIO. AF_08/2022	SINAPI	UN	0,05000000	R\$ 8,52	R\$ 0,43
89732	JOELHO 45 GRAUS, PVC, SERIE NORMAL, ESGOTO PREDIAL, DN 50 MM, JUNTA ELÁSTICA, FORNECIDO E INSTALADO EM RAMAL DE DESCARGA OU RAMAL DE ESGOTO SANITÁRIO. AF_08/2022	SINAPI	UN	0,05000000	R\$ 13,39	R\$ 0,67
89363	JOELHO 45 GRAUS, PVC, SOLDÁVEL, DN 25MM, INSTALADO EM RAMAL OU SUB-RAMAL DE ÁGUA - FORNECIMENTO E INSTALAÇÃO. AF_06/2022	SINAPI	UN	0,02000000	R\$ 8,75	R\$ 0,18
89724	JOELHO 90 GRAUS, PVC, SERIE NORMAL, ESGOTO PREDIAL, DN 40 MM, JUNTA SOLDÁVEL, FORNECIDO E INSTALADO EM RAMAL DE DESCARGA OU RAMAL DE ESGOTO SANITÁRIO. AF_08/2022	SINAPI	UN	0,07000000	R\$ 8,36	R\$ 0,59
89731	JOELHO 90 GRAUS, PVC, SERIE NORMAL, ESGOTO PREDIAL, DN 50 MM, JUNTA ELÁSTICA, FORNECIDO E INSTALADO EM RAMAL DE DESCARGA OU RAMAL DE ESGOTO SANITÁRIO. AF_08/2022	SINAPI	UN	0,10000000	R\$ 12,89	R\$ 1,29
89866	JOELHO 90 GRAUS, PVC, SOLDÁVEL, DN 25MM, INSTALADO EM DRENO DE AR-CONDICIONADO - FORNECIMENTO E INSTALAÇÃO. AF_08/2022	SINAPI	UN	0,02000000	R\$ 6,25	R\$ 0,13
89362	JOELHO 90 GRAUS, PVC, SOLDÁVEL, DN 25MM, INSTALADO EM RAMAL OU SUB-RAMAL DE ÁGUA - FORNECIMENTO E INSTALAÇÃO. AF_06/2022	SINAPI	UN	0,22000000	R\$ 8,14	R\$ 1,79


*[Handwritten signatures and initials]*

104345	JUNÇÃO DE REDUÇÃO INVERTIDA, PVC, SÉRIE NORMAL, ESGOTO PREDIAL, DN 100 X 50 MM, JUNTA ELÁSTICA, FORNECIDO E INSTALADO EM RAMAL DE DESCARGA OU RAMAL DE ESGOTO SANITÁRIO. AF_08/2022	SINAPI	UN	0,03000000	R\$ 34,53	R\$ 1,04
104350	JUNÇÃO DE REDUÇÃO INVERTIDA, PVC, SÉRIE NORMAL, ESGOTO PREDIAL, DN 75 X 50 MM, JUNTA ELÁSTICA, FORNECIDO E INSTALADO EM PRUMADA DE ESGOTO SANITÁRIO OU VENTILAÇÃO. AF_08/2022	SINAPI	UN	0,02000000	R\$ 24,22	R\$ 0,48
89785	JUNÇÃO SIMPLES, PVC, SÉRIE NORMAL, ESGOTO PREDIAL, DN 50 X 50 MM, JUNTA ELÁSTICA, FORNECIDO E INSTALADO EM RAMAL DE DESCARGA OU RAMAL DE ESGOTO SANITÁRIO. AF_08/2022	SINAPI	UN	0,02000000	R\$ 21,94	R\$ 0,44
100903	LÂMPADA TUBULAR LED DE 18/20 W, BASE G13 - FORNECIMENTO E INSTALAÇÃO. AF_02/2020_PS	SINAPI	UN	0,16000000	R\$ 19,92	R\$ 3,19
95240	LASTRO DE CONCRETO MAGRO, APLICADO EM PISOS, LAJES SOBRE SOLO OU RADIERS, ESPESSURA DE 3 CM. AF_01/2024	SINAPI	M2	1,00000000	R\$ 16,15	R\$ 16,15
86943	LAVATÓRIO LOUÇA BRANCA SUSPENSO, 29,5 X 39CM OU EQUIVALENTE, PADRÃO POPULAR, INCLUSO SIFÃO FLEXÍVEL EM PVC, VÁLVULA E ENGATE FLEXÍVEL, 30CM EM PLÁSTICO E TORNEIRA CROMADA DE MESA, PADRÃO POPULAR - FORNECIMENTO E INSTALAÇÃO. AF_01/2020	SINAPI	UN	0,03000000	R\$ 208,12	R\$ 6,24
97599	LUMINÁRIA DE EMERGÊNCIA, COM 30 LÂMPADAS LED DE 2 W, SEM REATOR - FORNECIMENTO E INSTALAÇÃO. AF_02/2020	SINAPI	UN	0,03000000	R\$ 16,54	R\$ 0,50
104641	PINTURA LÁTEX ACRÍLICA ECONÔMICA, APLICAÇÃO MANUAL EM PAREDES, DUAS DEMÃOS. AF_04/2023	SINAPI	M2	3,40000000	R\$ 8,15	R\$ 27,71
90821	PORTA DE MADEIRA PARA PINTURA, SEMI-OCA (LEVE OU MÉDIA), 70X210CM, ESPESSURA DE 3,5CM, INCLUSO DOBRADIÇAS - FORNECIMENTO E INSTALAÇÃO. AF_12/2019	SINAPI	UN	0,03000000	R\$ 278,85	R\$ 8,37
90822	PORTA DE MADEIRA PARA PINTURA, SEMI-OCA (LEVE OU MÉDIA), 80X210CM, ESPESSURA DE 3,5CM, INCLUSO DOBRADIÇAS - FORNECIMENTO E INSTALAÇÃO. AF_12/2019	SINAPI	UN	0,07000000	R\$ 297,44	R\$ 20,82
101883	QUADRO DE DISTRIBUIÇÃO DE ENERGIA EM CHAPA DE AÇO GALVANIZADO, DE EMBUTIR, COM BARRAMENTO TRIFÁSICO, PARA 18 DISJUNTORES DIN 100A - FORNECIMENTO E INSTALAÇÃO. AF_10/2020	SINAPI	UN	0,01000000	R\$ 369,18	R\$ 3,69
91222	RASGO LINEAR MANUAL EM ALVENARIA, PARA RAMAIS/ DISTRIBUIÇÃO DE INSTALAÇÕES HIDRÁULICAS, DIÂMETROS MAIORES QUE 40 MM E MENORES OU IGUAIS A 75 MM. AF_09/2023	SINAPI	M	0,07000000	R\$ 7,84	R\$ 0,55
90443	RASGO LINEAR MANUAL EM ALVENARIA, PARA RAMAIS/ DISTRIBUIÇÃO DE INSTALAÇÕES HIDRÁULICAS, DIÂMETROS MENORES OU IGUAIS A 40 MM. AF_09/2023	SINAPI	M	0,16000000	R\$ 7,05	R\$ 1,13
94792	REGISTRO DE GAVETA BRUTO, LATÃO, ROSCÁVEL, 1", COM ACABAMENTO E CANOPLA CROMADOS - FORNECIMENTO E INSTALAÇÃO. AF_08/2021	SINAPI	UN	0,07000000	R\$ 91,34	R\$ 6,39
87267	REVESTIMENTO CERÂMICO PARA PAREDES INTERNAS COM PLACAS TIPO ESMALTADA EXTRA DE DIMENSÕES 20X20 CM APLICADAS A MEIA ALTURA DAS PAREDES. AF_02/2023_PE	SINAPI	M2	0,23000000	R\$ 54,52	R\$ 12,54
93389	REVESTIMENTO CERÂMICO PARA PISO COM PLACAS TIPO ESMALTADA PADRÃO POPULAR DE DIMENSÕES 35X35 CM APLICADA EM AMBIENTES DE ÁREA MENOR QUE 5 M2. AF_02/2023_PE	SINAPI	M2	0,12000000	R\$ 46,87	R\$ 5,62
89400	TÊ DE REDUÇÃO, PVC, SOLDÁVEL, DN 32MM X 25MM, INSTALADO EM RAMAL OU SUB-RAMAL DE ÁGUA - FORNECIMENTO E INSTALAÇÃO. AF_06/2022	SINAPI	UN	0,02000000	R\$ 16,56	R\$ 0,33
89784	TE, PVC, SÉRIE NORMAL, ESGOTO PREDIAL, DN 50 X 50 MM, JUNTA ELÁSTICA, FORNECIDO E INSTALADO EM RAMAL DE DESCARGA OU RAMAL DE ESGOTO SANITÁRIO. AF_08/2022	SINAPI	UN	0,09000000	R\$ 20,33	R\$ 1,83
89869	TE, PVC, SOLDÁVEL, DN 25MM, INSTALADO EM DRENO DE AR-CONDICIONADO - FORNECIMENTO E INSTALAÇÃO. AF_08/2022	SINAPI	UN	0,02000000	R\$ 8,66	R\$ 0,17
89395	TE, PVC, SOLDÁVEL, DN 25MM, INSTALADO EM RAMAL OU SUB-RAMAL DE ÁGUA - FORNECIMENTO E INSTALAÇÃO. AF_06/2022	SINAPI	UN	0,07000000	R\$ 11,18	R\$ 0,78
94210	TELHAMENTO COM TELHA ONDULADA DE FIBROCIMENTO E = 6 MM, COM RECOBRIMENTO LATERAL DE 1/4 DE ONDA PARA TELHADO COM INCLINAÇÃO MÁXIMA DE 10°, COM ATÉ 2 ÁGUAS, INCLUSO IÇAMENTO. AF_07/2019	SINAPI	M2	1,41000000	R\$ 49,10	R\$ 69,23
104351	TERMINAL DE VENTILAÇÃO, PVC, SÉRIE NORMAL, ESGOTO PREDIAL, DN 75 MM, JUNTA SOLDÁVEL, FORNECIDO E INSTALADO EM PRUMADA DE ESGOTO SANITÁRIO OU VENTILAÇÃO. AF_08/2022	SINAPI	UN	0,02000000	R\$ 16,05	R\$ 0,32
92000	TOMADA BAIXA DE EMBUTIR (1 MÓDULO), 2P+T 10 A, INCLUINDO SUPORTE E PLACA - FORNECIMENTO E INSTALAÇÃO. AF_03/2023	SINAPI	UN	0,19000000	R\$ 26,66	R\$ 5,07



Handwritten initials or signature.

Handwritten signature.




92001	TOMADA BAIXA DE EMBUTIR (1 MÓDULO), 2P+T 20 A, INCLUINDO SUPORTE E PLACA - FORNECIMENTO E INSTALAÇÃO. AF_03/2023	SINAPI	UN	0,07000000	R\$ 28,35	R\$ 1,98
98307	TOMADA DE REDE RJ45 - FORNECIMENTO E INSTALAÇÃO. AF_11/2019	SINAPI	UN	0,05000000	R\$ 37,06	R\$ 1,85
91997	TOMADA MÉDIA DE EMBUTIR (1 MÓDULO), 2P+T 20 A, INCLUINDO SUPORTE E PLACA - FORNECIMENTO E INSTALAÇÃO. AF_03/2023	SINAPI	UN	0,02000000	R\$ 31,85	R\$ 0,64
92005	TOMADA MÉDIA DE EMBUTIR (2 MÓDULOS), 2P+T 20 A, INCLUINDO SUPORTE E PLACA - FORNECIMENTO E INSTALAÇÃO. AF_03/2023	SINAPI	UN	0,02000000	R\$ 51,46	R\$ 1,03
92543	TRAMA DE MADEIRA COMPOSTA POR TERÇAS PARA TELHADOS DE ATÉ 2 ÁGUAS PARA TELHA ONDULADA DE FIBROCIMENTO, METÁLICA, PLÁSTICA OU TERMOACÚSTICA, INCLUSO TRANSPORTE VERTICAL. AF_07/2019	SINAPI	M2	1,41000000	R\$ 17,64	R\$ 24,87
89714	TUBO PVC, SERIE NORMAL, ESGOTO PREDIAL, DN 100 MM, FORNECIDO E INSTALADO EM RAMAL DE DESCARGA OU RAMAL DE ESGOTO SANITÁRIO. AF_08/2022	SINAPI	M	0,03000000	R\$ 30,61	R\$ 0,92
89711	TUBO PVC, SERIE NORMAL, ESGOTO PREDIAL, DN 40 MM, FORNECIDO E INSTALADO EM RAMAL DE DESCARGA OU RAMAL DE ESGOTO SANITÁRIO. AF_08/2022	SINAPI	M	0,04000000	R\$ 17,79	R\$ 0,71
89712	TUBO PVC, SERIE NORMAL, ESGOTO PREDIAL, DN 50 MM, FORNECIDO E INSTALADO EM RAMAL DE DESCARGA OU RAMAL DE ESGOTO SANITÁRIO. AF_08/2022	SINAPI	M	0,16000000	R\$ 21,97	R\$ 3,52
89799	TUBO PVC, SERIE NORMAL, ESGOTO PREDIAL, DN 75 MM, FORNECIDO E INSTALADO EM PRUMADA DE ESGOTO SANITÁRIO OU VENTILAÇÃO. AF_08/2022	SINAPI	M	0,05000000	R\$ 16,97	R\$ 0,85
89865	TUBO, PVC, SOLDÁVEL, DN 25MM, INSTALADO EM DRENO DE AF-CONDICIONADO - FORNECIMENTO E INSTALAÇÃO. AF_08/2022	SINAPI	M	0,04000000	R\$ 14,83	R\$ 0,59
89356	TUBO, PVC, SOLDÁVEL, DN 25MM, INSTALADO EM RAMAL OU SUB-RAMAL DE ÁGUA - FORNECIMENTO E INSTALAÇÃO. AF_06/2022	SINAPI	M	0,20000000	R\$ 20,49	R\$ 4,10
89357	TUBO, PVC, SOLDÁVEL, DN 32MM, INSTALADO EM RAMAL OU SUB-RAMAL DE ÁGUA - FORNECIMENTO E INSTALAÇÃO. AF_06/2022	SINAPI	M	0,02000000	R\$ 27,74	R\$ 0,55
86931	VASO SANITÁRIO SIFONADO COM CAIXA ACOPLADA LOUÇA BRANCA, INCLUSO ENGATE FLEXÍVEL EM PLÁSTICO BRANCO, 1/2 X 40CM - FORNECIMENTO E INSTALAÇÃO. AF_01/2020	SINAPI	UN	0,03000000	R\$ 413,90	R\$ 12,42
105025	VERGA MOLDADA IN LOCO COM UTILIZAÇÃO DE BLOCOS CANALETA, ESPESSURA DE '15' CM. AF_03/2024	SINAPI	M	0,16000000	R\$ 48,79	R\$ 7,81
93191	VERGA MOLDADA IN LOCO COM UTILIZAÇÃO DE BLOCOS CANALETA, ESPESSURA DE '20' CM. AF_03/2024	SINAPI	M	0,09000000	R\$ 58,96	R\$ 5,31
TOTAL Serviço:						R\$ 963,07
VALOR:						R\$ 963,07

**1.2.5. COMP.457 CENTRAL DE FÔRMAS, PRODUÇÃO DE ARGAMASSA OU CONCRETO EM CANTEIRO DE OBRAS, NÃO INCLUSO MOBILIÁRIO E EQUIPAMENTOS. (M2)**

Serviço	DESCRIÇÃO	FONTE	UNID	COEFICIENTE	PREÇO UNITÁRIO	TOTAL
00035275	PILAR QUADRADO NAO APARELHADO *15 X 15* CM, EM MACARANDUBA/MASSARANDUBA, ANGELIM OU EQUIVALENTE DA REGIAO - BRUTA	SINAPI	M	0,67000000	R\$ 77,26	R\$ 51,76
TOTAL Material:						R\$ 51,76


Serviço	DESCRIÇÃO	FONTE	UNID	COEFICIENTE	PREÇO UNITÁRIO	TOTAL
91925	CABO DE COBRE FLEXÍVEL ISOLADO, 1,5 MM², ANTI-CHAMA 0,6/1,0 KV, PARA CIRCUITOS TERMINAIS - FORNECIMENTO E INSTALAÇÃO. AF_03/2023	SINAPI	M	0,18000000	R\$ 3,02	R\$ 0,54
91927	CABO DE COBRE FLEXÍVEL ISOLADO, 2,5 MM², ANTI-CHAMA 0,6/1,0 KV, PARA CIRCUITOS TERMINAIS - FORNECIMENTO E INSTALAÇÃO. AF_03/2023	SINAPI	M	1,08000000	R\$ 4,07	R\$ 4,40
93661	DISJUNTOR BIPOLAR TIPO DIN, CORRENTE NOMINAL DE 16A - FORNECIMENTO E INSTALAÇÃO. AF_10/2020	SINAPI	UN	0,03000000	R\$ 42,48	R\$ 1,27
93654	DISJUNTOR MONOPOLAR TIPO DIN, CORRENTE NOMINAL DE 16A - FORNECIMENTO E INSTALAÇÃO. AF_10/2020	SINAPI	UN	0,06000000	R\$ 9,31	R\$ 0,56
93672	DISJUNTOR TRIPOLAR TIPO DIN, CORRENTE NOMINAL DE 40A - FORNECIMENTO E INSTALAÇÃO. AF_10/2020	SINAPI	UN	0,01000000	R\$ 67,47	R\$ 0,67
91845	ELETRODUTO FLEXÍVEL CORRUGADO REFORÇADO, PVC, DN 25 MM (3/4"), PARA CIRCUITOS TERMINAIS, INSTALADO EM LAJE - FORNECIMENTO E INSTALAÇÃO. AF_03/2023	SINAPI	M	0,07000000	R\$ 6,17	R\$ 0,43
95727	ELETRODUTO RÍGIDO SOLDÁVEL, PVC, DN 25 MM (3/4"), APARENTE - FORNECIMENTO E INSTALAÇÃO. AF_10/2022_PS	SINAPI	M	0,25000000	R\$ 17,95	R\$ 4,49



94992	EXECUÇÃO DE PASSEIO (CALÇADA) OU PISO DE CONCRETO COM CONCRETO MOLDADO IN LOCO, FEITO EM OBRA, ACABAMENTO CONVENCIONAL, ESPESSURA 6 CM, ARMADO. AF_08/2022	SINAPI	UN	1,00000000	R\$ 61,11	R\$ 61,11
101908	EXTINTOR DE INCÊNDIO PORTÁTIL COM CARGA DE POS DE 4 KG, CLASSE BC - FORNECIMENTO E INSTALAÇÃO. AF_10/2020_PE	SINAPI	UN	0,13000000	R\$ 202,97	R\$ 26,39
92555	FABRICAÇÃO E INSTALAÇÃO DE TESOURA INTEIRA EM MADEIRA NÃO APARELHADA, VÃO DE 3 M, PARA TELHA ONDULADA DE FIBROCIMENTO, METÁLICA, PLÁSTICA OU TERMOACÚSTICA, INCLUSO IÇAMENTO. AF_07/2019	SINAPI	UN	0,18000000	R\$ 814,62	R\$ 146,63
92556	FABRICAÇÃO E INSTALAÇÃO DE TESOURA INTEIRA EM MADEIRA NÃO APARELHADA, VÃO DE 4 M, PARA TELHA ONDULADA DE FIBROCIMENTO, METÁLICA, PLÁSTICA OU TERMOACÚSTICA, INCLUSO IÇAMENTO. AF_07/2019	SINAPI	UN	0,05000000	R\$ 999,21	R\$ 49,96
91953	INTERRUPTOR SIMPLES (1 MÓDULO), 10A/250V, INCLUINDO SUPORTE E PLACA - FORNECIMENTO E INSTALAÇÃO. AF_03/2023	SINAPI	UN	0,03000000	R\$ 25,46	R\$ 0,76
100903	LÂMPADA TUBULAR LED DE 18/20 W, BASE G13 - FORNECIMENTO E INSTALAÇÃO. AF_02/2020_PS	SINAPI	UN	0,07000000	R\$ 19,92	R\$ 1,39
95240	LASTRO DE CONCRETO MAGRO, APLICADO EM PISOS, LAJES SOBRE SOLO OU RADIERS, ESPESSURA DE 3 CM. AF_01/2024	SINAPI	M2	1,00000000	R\$ 16,15	R\$ 16,15
98446	PAREDE DE MADEIRA COMPENSADA PARA CONSTRUÇÃO TEMPORÁRIA EM CHAPA SIMPLES, EXTERNA, COM ÁREA LÍQUIDA MENOR QUE 6 M², COM VÃO. AF_03/2024	SINAPI	M2	0,11000000	R\$ 129,67	R\$ 14,26
98441	PAREDE DE MADEIRA COMPENSADA PARA CONSTRUÇÃO TEMPORÁRIA EM CHAPA SIMPLES, EXTERNA, SEM VÃO. AF_03/2024	SINAPI	M2	1,36000000	R\$ 85,89	R\$ 116,81
102218	PINTURA TINTA DE ACABAMENTO (PIGMENTADA) ESMALTE SINTÉTICO FOSCO EM MADEIRA, 2 DEMÃOS. AF_01/2021	SINAPI	M2	2,93000000	R\$ 13,97	R\$ 40,93
101879	QUADRO DE DISTRIBUIÇÃO DE ENERGIA EM CHAPA DE AÇO GALVANIZADO, DE EMBUTIR, COM BARRAMENTO TRIFÁSICO, PARA 24 DISJUNTORES DIN 100A - FORNECIMENTO E INSTALAÇÃO. AF_10/2020	SINAPI	UN	0,01000000	R\$ 386,94	R\$ 3,87
94210	TELHAMENTO COM TELHA ONDULADA DE FIBROCIMENTO E = 8 MM, COM RECROBRIMENTO LATERAL DE 1 1/4 DE ONDA PARA TELHADO COM INCLINAÇÃO MÁXIMA DE 10º, COM ATÉ 2 ÁGUAS, INCLUSO IÇAMENTO. AF_07/2019	SINAPI	M2	0,97000000	R\$ 49,10	R\$ 47,63
91997	TOMADA MÉDIA DE EMBUTIR (1 MÓDULO), 2P+T 20 A, INCLUINDO SUPORTE E PLACA - FORNECIMENTO E INSTALAÇÃO. AF_03/2023	SINAPI	UN	0,03000000	R\$ 31,85	R\$ 0,96
92004	TOMADA MÉDIA DE EMBUTIR (2 MÓDULOS), 2P+T 10 A, INCLUINDO SUPORTE E PLACA - FORNECIMENTO E INSTALAÇÃO. AF_03/2023	SINAPI	UN	0,03000000	R\$ 48,08	R\$ 1,44
92543	TRAMA DE MADEIRA COMPOSTA POR TERÇAS PARA TELHADOS DE ATÉ 2 ÁGUAS PARA TELHA ONDULADA DE FIBROCIMENTO, METÁLICA, PLÁSTICA OU TERMOACÚSTICA, INCLUSO TRANSPORTE VERTICAL. AF_07/2019	SINAPI	M2	0,97000000	R\$ 17,64	R\$ 17,11
TOTAL Serviço:						R\$ 557,76
VALOR:						R\$ 609,52

**1.2.6. COMP.458 REFEITÓRIO EM CANTEIRO DE OBRAS, FORA DA PROJEÇÃO DA LAJE, EM CHAPA DE MADEIRA COMPENSADA, NÃO INCLUSOMOBILIÁRIO E EQUIPAMENTOS. (M2)**

Serviço	DESCRIÇÃO	UNID	QUANTIDADE	PREÇO UNITÁRIO	TOTAL	
86934	BANCADA DE MÁRMORE SINTÉTICO 120 X 60CM, COM CUBA INTEGRADA, INCLUSO SIFÃO TIPO FLEXÍVEL EM PVC, VÁLVULA EM PLÁSTICO CROMADO TIPO AMERICANA E TORNEIRA CROMADA LONGA, DE PAREDE, PADRÃO POPULAR - FORNECIMENTO E INSTALAÇÃO. AF_01/2020	SINAPI	UN	0,02000000	R\$ 308,10	R\$ 6,16
91925	CABO DE COBRE FLEXÍVEL ISOLADO, 1,5 MM², ANTI-CHAMA 0,6/1,0 KV, PARA CIRCUITOS TERMINAIS - FORNECIMENTO E INSTALAÇÃO. AF_03/2023	SINAPI	M	1,01000000	R\$ 3,02	R\$ 3,05
91927	CABO DE COBRE FLEXÍVEL ISOLADO, 2,5 MM², ANTI-CHAMA 0,6/1,0 KV, PARA CIRCUITOS TERMINAIS - FORNECIMENTO E INSTALAÇÃO. AF_03/2023	SINAPI	M	4,88000000	R\$ 4,07	R\$ 19,05
92984	CABO DE COBRE FLEXÍVEL ISOLADO, 25 MM², ANTI-CHAMA 0,6/1,0 KV, PARA REDE ENTERRADA DE DISTRIBUIÇÃO DE ENERGIA ELÉTRICA - FORNECIMENTO E INSTALAÇÃO. AF_12/2021	SINAPI	M	0,18000000	R\$ 22,93	R\$ 4,13
92988	CABO DE COBRE FLEXÍVEL ISOLADO, 50 MM², ANTI-CHAMA 0,6/1,0 KV, PARA REDE ENTERRADA DE DISTRIBUIÇÃO DE ENERGIA ELÉTRICA - FORNECIMENTO E INSTALAÇÃO. AF_12/2021	SINAPI	M	0,54000000	R\$ 45,87	R\$ 24,77
98294	CABO ELETRÔNICO CATEGORIA 6E, INSTALADO EM EDIFICAÇÃO RESIDENCIAL - FORNECIMENTO E INSTALAÇÃO. AF_11/2019	SINAPI	M	0,03000000	R\$ 4,89	R\$ 0,15



91937	CAIXA OCTOGONAL 3" X 3", PVC, INSTALADA EM LAJE - FORNECIMENTO E INSTALAÇÃO. AF_03/2023	SINAPI	UN	0,13000000	R\$ 13,00	R\$ 1,69
93022	CURVA 90 GRAUS PARA ELETRODUTO, PVC, ROSCÁVEL, DN 75 MM (2 1/2"), PARA REDE ENTERRADA DE DISTRIBUIÇÃO DE ENERGIA ELÉTRICA - FORNECIMENTO E INSTALAÇÃO. AF_12/2021	SINAPI	UN	0,02000000	R\$ 36,30	R\$ 0,73
93661	DISJUNTOR BIPOLAR TIPO DIN, CORRENTE NOMINAL DE 16A - FORNECIMENTO E INSTALAÇÃO. AF_10/2020	SINAPI	UN	0,02000000	R\$ 42,48	R\$ 0,85
93662	DISJUNTOR BIPOLAR TIPO DIN, CORRENTE NOMINAL DE 20A - FORNECIMENTO E INSTALAÇÃO. AF_10/2020	SINAPI	UN	0,02000000	R\$ 44,66	R\$ 0,89
93654	DISJUNTOR MONOPOLAR TIPO DIN, CORRENTE NOMINAL DE 16A - FORNECIMENTO E INSTALAÇÃO. AF_10/2020	SINAPI	UN	0,07000000	R\$ 9,31	R\$ 0,65
93673	DISJUNTOR TRIPOLAR TIPO DIN, CORRENTE NOMINAL DE 50A - FORNECIMENTO E INSTALAÇÃO. AF_10/2020	SINAPI	UN	0,02000000	R\$ 75,70	R\$ 1,51
91845	ELETRODUTO FLEXÍVEL CORRUGADO REFORÇADO, PVC, DN 25 MM (3/4"), PARA CIRCUITOS TERMINAIS, INSTALADO EM LAJE - FORNECIMENTO E INSTALAÇÃO. AF_03/2023	SINAPI	M	0,72000000	R\$ 6,17	R\$ 4,44
93010	ELETRODUTO RÍGIDO ROSCÁVEL, PVC, DN 75 MM (2 1/2"), PARA REDE ENTERRADA DE DISTRIBUIÇÃO DE ENERGIA ELÉTRICA - FORNECIMENTO E INSTALAÇÃO. AF_12/2021	SINAPI	M	0,01000000	R\$ 26,60	R\$ 0,27
95727	ELETRODUTO RÍGIDO SOLDÁVEL, PVC, DN 25 MM (3/4"), APARENTE - FORNECIMENTO E INSTALAÇÃO. AF_10/2022_PS	SINAPI	M	0,86000000	R\$ 17,95	R\$ 15,44
95728	ELETRODUTO RÍGIDO SOLDÁVEL, PVC, DN 32 MM (1"), APARENTE - FORNECIMENTO E INSTALAÇÃO. AF_10/2022_PS	SINAPI	M	0,17000000	R\$ 22,82	R\$ 3,88
94992	EXECUÇÃO DE PASSEIO (CALÇADA) OU PISO DE CONCRETO COM CONCRETO MOLDADO IN LOCO, FEITO EM OBRA, ACABAMENTO CONVENCIONAL, ESPESSURA 6 CM, ARMADO. AF_08/2022	SINAPI	M2	1,00000000	R\$ 61,11	R\$ 61,11
101908	EXTINTOR DE INCÊNDIO PORTÁTIL COM CARGA DE PQS DE 4 KG, CLASSE BC - FORNECIMENTO E INSTALAÇÃO. AF_10/2020_PE	SINAPI	UN	0,04000000	R\$ 202,97	R\$ 8,12
92557	FABRICAÇÃO E INSTALAÇÃO DE TESOURA INTEIRA EM MADEIRA NÃO APARELHADA, VÃO DE 5 M, PARA TELHA ONDULADA DE FIBROCIMENTO, METÁLICA, PLÁSTICA OU TERMOACÚSTICA, INCLUSO IÇAMENTO. AF_07/2019	SINAPI	UN	0,09000000	R\$ 1.050,03	R\$ 94,50
91304	FECHADURA DE EMBUTIR COM CILINDRO, EXTERNA, COMPLETA, ACABAMENTO PADRÃO POPULAR, INCLUSO EXECUÇÃO DE FURO - FORNECIMENTO E INSTALAÇÃO. AF_12/2019	SINAPI	UN	0,04000000	R\$ 83,04	R\$ 3,32
91955	INTERRUPTOR PARALELO (1 MÓDULO), 10A/250V, INCLUINDO SUPORTE E PLACA - FORNECIMENTO E INSTALAÇÃO. AF_03/2023	SINAPI	UN	0,04000000	R\$ 31,04	R\$ 1,24
94570	JANELA DE ALUMÍNIO DE CORRER COM 2 FOLHAS PARA VIDROS, COM VIDROS, BATENTE, ACABAMENTO COM ACETATO OU BRILHANTE E FERRAGENS, EXCLUSIVE ALIZAR E CONTRAMARCO. FORNECIMENTO E INSTALAÇÃO. AF_12/2019	SINAPI	M2	0,07000000	R\$ 379,09	R\$ 26,54
89363	JOELHO 45 GRAUS, PVC, SOLDÁVEL, DN 25MM, INSTALADO EM RAMAL OU SUB-RAMAL DE ÁGUA - FORNECIMENTO E INSTALAÇÃO. AF_06/2022	SINAPI	UN	0,02000000	R\$ 8,75	R\$ 0,18
89731	JOELHO 90 GRAUS, PVC, SERIE NORMAL, ESGOTO PREDIAL, DN 50 MM, JUNTA ELÁSTICA, FORNECIDO E INSTALADO EM RAMAL DE DESCARGA OU RAMAL DE ESGOTO SANITÁRIO. AF_08/2022	SINAPI	UN	0,18000000	R\$ 12,89	R\$ 2,32
89866	JOELHO 90 GRAUS, PVC, SOLDÁVEL, DN 25MM, INSTALADO EM DRENO DE AR-CONDICIONADO - FORNECIMENTO E INSTALAÇÃO. AF_08/2022	SINAPI	UN	0,09000000	R\$ 6,25	R\$ 0,56
89362	JOELHO 90 GRAUS, PVC, SOLDÁVEL, DN 25MM, INSTALADO EM RAMAL OU SUB-RAMAL DE ÁGUA - FORNECIMENTO E INSTALAÇÃO. AF_06/2022	SINAPI	UN	0,16000000	R\$ 8,14	R\$ 1,30
89785	JUNÇÃO SIMPLES, PVC, SERIE NORMAL, ESGOTO PREDIAL, DN 50 X 50 MM, JUNTA ELÁSTICA, FORNECIDO E INSTALADO EM RAMAL DE DESCARGA OU RAMAL DE ESGOTO SANITÁRIO. AF_08/2022	SINAPI	UN	0,02000000	R\$ 21,94	R\$ 0,44
100903	LÂMPADA TUBULAR LED DE 18/20 W, BASE G13 - FORNECIMENTO E INSTALAÇÃO. AF_02/2020_PS	SINAPI	UN	0,13000000	R\$ 19,92	R\$ 2,59
95240	LASTRO DE CONCRETO MAGRO, APLICADO EM PISOS, LAJES SOBRE SOLO OU RADIERS, ESPESSURA DE 3 CM. AF_01/2024	SINAPI	M2	1,00000000	R\$ 16,15	R\$ 16,15
86943	LAVATÓRIO LOUÇA BRANCA SUSPENSO, 29,5 X 39CM OU EQUIVALENTE, PADRÃO POPULAR, INCLUSO SIFÃO FLEXÍVEL EM PVC, VÁLVULA E ENGATE FLEXÍVEL 30CM EM PLÁSTICO E TORNEIRA CROMADA DE MESA, PADRÃO POPULAR - FORNECIMENTO E INSTALAÇÃO. AF_01/2020	SINAPI	UN	0,02000000	R\$ 208,12	R\$ 4,16
97599	LUMINÁRIA DE EMERGÊNCIA, COM 30 LÂMPADAS LED DE 2 W, SEM REATOR - FORNECIMENTO E INSTALAÇÃO. AF_02/2020	SINAPI	UN	0,04000000	R\$ 16,54	R\$ 0,66





98445	PAREDE DE MADEIRA COMPENSADA PARA CONSTRUÇÃO TEMPORÁRIA EM CHAPA SIMPLES, EXTERNA, COM ÁREA LÍQUIDA MAIOR OU IGUAL A 6 M², COM VÃO. AF_03/2024	SINAPI	M2	0,19000000	R\$ 101,42	R\$ 19,27
98441	PAREDE DE MADEIRA COMPENSADA PARA CONSTRUÇÃO TEMPORÁRIA EM CHAPA SIMPLES, EXTERNA, SEM VÃO. AF_03/2024	SINAPI	M2	0,94000000	R\$ 85,89	R\$ 80,74
102218	PINTURA TINTA DE ACABAMENTO (PIGMENTADA) ESMALTE SINTÉTICO FOSCO EM MADEIRA, 2 DEMÃOS. AF_01/2021	SINAPI	M2	2,27000000	R\$ 13,97	R\$ 31,71
90822	PORTA DE MADEIRA PARA PINTURA, SEMI-OCIA (LEVE OU MÉDIA), 80X210CM, ESPESSURA DE 3,5CM, INCLUSO DOBRADIÇAS - FORNECIMENTO E INSTALAÇÃO. AF_12/2019	SINAPI	UN	0,04000000	R\$ 297,44	R\$ 11,90
101883	QUADRO DE DISTRIBUIÇÃO DE ENERGIA EM CHAPA DE AÇO GALVANIZADO, DE EMBUTIR, COM BARRAMENTO TRIFÁSICO, PARA 18 DISJUNTORES DIN 100A - FORNECIMENTO E INSTALAÇÃO. AF_10/2020	SINAPI	UN	0,01000000	R\$ 369,18	R\$ 3,69
101879	QUADRO DE DISTRIBUIÇÃO DE ENERGIA EM CHAPA DE AÇO GALVANIZADO, DE EMBUTIR, COM BARRAMENTO TRIFÁSICO, PARA 24 DISJUNTORES DIN 100A - FORNECIMENTO E INSTALAÇÃO. AF_10/2020	SINAPI	UN	0,01000000	R\$ 386,94	R\$ 3,87
94792	REGISTRO DE GAVETA BRUTO, LATÃO, ROSCÁVEL, 1", COM ACABAMENTO E CANOPLA CROMADOS - FORNECIMENTO E INSTALAÇÃO. AF_08/2021	SINAPI	UN	0,04000000	R\$ 91,34	R\$ 3,65
89784	TE, PVC, SERIE NORMAL, ESGOTO PREDIAL, DN 50 X 50 MM, JUNTA ELÁSTICA, FORNECIDO E INSTALADO EM RAMAL DE DESCARGA OU RAMAL DE ESGOTO SANITÁRIO. AF_08/2022	SINAPI	UN	0,02000000	R\$ 20,33	R\$ 0,41
89395	TE, PVC, SOLDÁVEL, DN 25MM, INSTALADO EM RAMAL OU SUB-RAMAL DE ÁGUA - FORNECIMENTO E INSTALAÇÃO. AF_06/2022	SINAPI	UN	0,04000000	R\$ 11,18	R\$ 0,45
94210	TELHAMENTO COM TELHA ONDULADA DE FIBROCIMENTO E = 6 MM, COM RECOBRIMENTO LATERAL DE 1 1/4 DE ONDA PARA TELHADO COM INCLINAÇÃO MÁXIMA DE 10°, COM ATÉ 2 ÁGUAS, INCLUSO IÇAMENTO. AF_07/2019	SINAPI	M2	1,45000000	R\$ 49,10	R\$ 71,20
104348	TERMINAL DE VENTILAÇÃO, PVC, SÉRIE NORMAL, ESGOTO PREDIAL, DN 50 MM, JUNTA SOLDÁVEL, FORNECIDO E INSTALADO EM PRUMADA DE ESGOTO SANITÁRIO OU VENTILAÇÃO. AF_08/2022	SINAPI	UN	0,02000000	R\$ 7,65	R\$ 0,15
91992	TOMADA ALTA DE EMBUTIR (1 MÓDULO), 2P+T 10 A, INCLUINDO SUPORTE E PLACA - FORNECIMENTO E INSTALAÇÃO. AF_03/2023	SINAPI	UN	0,04000000	R\$ 39,22	R\$ 1,57
92001	TOMADA BAIXA DE EMBUTIR (1 MÓDULO), 2P+T 20 A, INCLUINDO SUPORTE E PLACA - FORNECIMENTO E INSTALAÇÃO. AF_03/2023	SINAPI	UN	0,04000000	R\$ 28,35	R\$ 1,13
91996	TOMADA MÉDIA DE EMBUTIR (1 MÓDULO), 2P+T 10 A, INCLUINDO SUPORTE E PLACA - FORNECIMENTO E INSTALAÇÃO. AF_03/2023	SINAPI	UN	0,04000000	R\$ 30,16	R\$ 1,21
91997	TOMADA MÉDIA DE EMBUTIR (1 MÓDULO), 2P+T 20 A, INCLUINDO SUPORTE E PLACA - FORNECIMENTO E INSTALAÇÃO. AF_03/2023	SINAPI	UN	0,07000000	R\$ 31,85	R\$ 2,23
92543	TRAMA DE MADEIRA COMPOSTA POR TERÇAS PARA TELHADOS DE ATÉ 2 ÁGUAS PARA TELHA ONDULADA DE FIBROCIMENTO, METÁLICA, PLÁSTICA OU TERMOACÚSTICA, INCLUSO TRANSPORTE VERTICAL. AF_07/2019	SINAPI	M2	1,45000000	R\$ 17,64	R\$ 25,58
89712	TUBO PVC, SERIE NORMAL, ESGOTO PREDIAL, DN 50 MM, FORNECIDO E INSTALADO EM RAMAL DE DESCARGA OU RAMAL DE ESGOTO SANITÁRIO. AF_08/2022	SINAPI	M	0,22000000	R\$ 21,97	R\$ 4,83
89865	TUBO, PVC, SOLDÁVEL, DN 25MM, INSTALADO EM DRENO DE AR-CONDICIONADO - FORNECIMENTO E INSTALAÇÃO. AF_08/2022	SINAPI	M	0,10000000	R\$ 14,83	R\$ 1,48
89356	TUBO, PVC, SOLDÁVEL, DN 25MM, INSTALADO EM RAMAL OU SUB-RAMAL DE ÁGUA - FORNECIMENTO E INSTALAÇÃO. AF_06/2022	SINAPI	M	0,21000000	R\$ 20,49	R\$ 4,30
TOTAL Serviço:						R\$ 580,22
VALOR:						R\$ 580,22

1.2.7. COMP.459 ALMOXARIFADO EM CANTEIRO DE OBRAS, FORA DA PROJEÇÃO DA LAJE, EM CHAPA DE MADEIRA COMPENSADA, NÃO INCLUSO MOBILIÁRIO E EQUIPAMENTOS. (M2)						
Serviço	DESCRIÇÃO	UNID	QUANTIDADE	PREÇO UNITÁRIO	TOTAL	
91925	CABO DE COBRE FLEXÍVEL ISOLADO, 1,5 MM², ANTI-CHAMA 0,6/1,0 KV, PARA CIRCUITOS TERMINAIS - FORNECIMENTO E INSTALAÇÃO. AF_03/2023	M	0,40000000	R\$ 3,02	R\$ 1,21	
91933	CABO DE COBRE FLEXÍVEL ISOLADO, 10 MM², ANTI-CHAMA 0,6/1,0 KV, PARA CIRCUITOS TERMINAIS - FORNECIMENTO E INSTALAÇÃO. AF_03/2023	M	0,50000000	R\$ 13,52	R\$ 6,76	



91927	CABO DE COBRE FLEXÍVEL ISOLADO, 2,5 MM, ANTI-CHAMA 0,6/1,0 KV, PARA CIRCUITOS TERMINAIS - FORNECIMENTO E INSTALAÇÃO. AF_03/2023	SINAPI	UN	0,00000000	R\$ 4,07	R\$ 5,37
98294	CABO ELETRÔNICO CATEGORIA 5E, INSTALADO EM EDIFICAÇÃO RESIDENCIAL - FORNECIMENTO E INSTALAÇÃO. AF_11/2019	SINAPI	UN	0,04000000	R\$ 4,89	R\$ 0,68
91937	CAIXA OCTOGONAL 3" X 3", PVC, INSTALADA EM LAJE - FORNECIMENTO E INSTALAÇÃO. AF_03/2023	SINAPI	UN	0,02000000	R\$ 13,00	R\$ 0,26
93654	DISJUNTOR MONOPOLAR TIPO DIN, CORRENTE NOMINAL DE 16A - FORNECIMENTO E INSTALAÇÃO. AF_10/2020	SINAPI	UN	0,04000000	R\$ 9,31	R\$ 0,37
93672	DISJUNTOR TRIPOLAR TIPO DIN, CORRENTE NOMINAL DE 40A - FORNECIMENTO E INSTALAÇÃO. AF_10/2020	SINAPI	UN	0,01000000	R\$ 67,47	R\$ 0,67
91845	ELETRODUTO FLEXÍVEL CORRUGADO REFORÇADO, PVC, DN 25 MM (3/4"), PARA CIRCUITOS TERMINAIS, INSTALADO EM LAJE - FORNECIMENTO E INSTALAÇÃO. AF_03/2023	SINAPI	M	0,19000000	R\$ 6,17	R\$ 1,17
91851	ELETRODUTO FLEXÍVEL LISO, PEAD, DN 40 MM (1 1/4"), PARA CIRCUITOS TERMINAIS, INSTALADO EM LAJE - FORNECIMENTO E INSTALAÇÃO. AF_03/2023	SINAPI	M	0,07000000	R\$ 7,70	R\$ 0,54
95727	ELETRODUTO RÍGIDO SOLDÁVEL, PVC, DN 25 MM (3/4"), APARENTE - FORNECIMENTO E INSTALAÇÃO. AF_10/2022_PS	SINAPI	M	0,49000000	R\$ 17,95	R\$ 8,80
94992	EXECUÇÃO DE PASSEIO (CALÇADA) OU PISO DE CONCRETO COM CONCRETO MOLDADO IN LOCO, FEITO EM OBRA, ACABAMENTO CONVENCIONAL, ESPESURA 6 CM, ARMADO. AF_08/2022	SINAPI	M2	1,00000000	R\$ 61,11	R\$ 61,11
101908	EXTINTOR DE INCÊNDIO PORTÁTIL COM CARGA DE POS DE 4 KG, CLASSE BC - FORNECIMENTO E INSTALAÇÃO. AF_10/2020_PE	SINAPI	UN	0,04000000	R\$ 202,97	R\$ 8,12
92557	FABRICAÇÃO E INSTALAÇÃO DE TESOURA INTEIRA EM MADEIRA NÃO APARELHADA, VÃO DE 5 M, PARA TELHA ONDULADA DE FIBROCIMENTO, METÁLICA, PLÁSTICA OU TERMOACÚSTICA, INCLUSO IÇAMENTO. AF_07/2019	SINAPI	UN	0,10000000	R\$ 1.050,03	R\$ 105,00
91304	FECHADURA DE EMBUTIR COM CILINDRO, EXTERNA, COMPLETA, ACABAMENTO PADRÃO POPULAR, INCLUSO EXECUÇÃO DE FURO - FORNECIMENTO E INSTALAÇÃO. AF_12/2019	SINAPI	UN	0,02000000	R\$ 83,04	R\$ 1,66
91953	INTERRUPTOR SIMPLES (1 MÓDULO), 10A/250V, INCLUINDO SUPORTE E PLACA - FORNECIMENTO E INSTALAÇÃO. AF_03/2023	SINAPI	UN	0,02000000	R\$ 25,46	R\$ 0,51
94570	JANELA DE ALUMÍNIO DE CORRER COM 2 FOLHAS PARA VIDROS, COM VIDROS, BATENTE, ACABAMENTO COM ACETATO OU BRILHANTE E FERRAGENS, EXCLUSIVE ALIZAR E CONTRAMARCO. FORNECIMENTO E INSTALAÇÃO. AF_12/2019	SINAPI	M2	0,08000000	R\$ 379,09	R\$ 30,33
100903	LÂMPADA TUBULAR LED DE 18/20 W, BASE G13 - FORNECIMENTO E INSTALAÇÃO. AF_02/2020_PS	SINAPI	UN	0,20000000	R\$ 19,92	R\$ 3,98
95240	LASTRO DE CONCRETO MAGRO, APLICADO EM PISOS, LAJES SOBRE SOLO OU RADIERS, ESPESURA DE 3 CM. AF_01/2024	SINAPI	M2	1,00000000	R\$ 16,15	R\$ 16,15
97599	LUMINÁRIA DE EMERGÊNCIA, COM 30 LÂMPADAS LED DE 2 W, SEM REATOR - FORNECIMENTO E INSTALAÇÃO. AF_02/2020	SINAPI	UN	0,02000000	R\$ 16,54	R\$ 0,33
98445	PAREDE DE MADEIRA COMPENSADA PARA CONSTRUÇÃO TEMPORÁRIA EM CHAPA SIMPLES, EXTERNA, COM ÁREA LÍQUIDA MAIOR OU IGUAL A 6 M², COM VÃO. AF_03/2024	SINAPI	M2	0,37000000	R\$ 101,42	R\$ 37,53
98441	PAREDE DE MADEIRA COMPENSADA PARA CONSTRUÇÃO TEMPORÁRIA EM CHAPA SIMPLES, EXTERNA, SEM VÃO. AF_03/2024	SINAPI	M2	1,05000000	R\$ 85,89	R\$ 90,18
98443	PAREDE DE MADEIRA COMPENSADA PARA CONSTRUÇÃO TEMPORÁRIA EM CHAPA SIMPLES, INTERNA, SEM VÃO. AF_03/2024	SINAPI	M2	0,15000000	R\$ 67,43	R\$ 10,11
102218	PINTURA TINTA DE ACABAMENTO (PIGMENTADA) ESMALTE SINTÉTICO FOSCO EM MADEIRA, 2 DEMÃOS. AF_01/2021	SINAPI	M2	3,14000000	R\$ 13,97	R\$ 43,87
91341	PORTA EM ALUMÍNIO DE ABRIR TIPO VENEZIANA COM GUARNIÇÃO, FIXAÇÃO COM PARAFUSOS - FORNECIMENTO E INSTALAÇÃO. AF_12/2019	SINAPI	M2	0,05000000	R\$ 487,15	R\$ 24,36
101879	QUADRO DE DISTRIBUIÇÃO DE ENERGIA EM CHAPA DE AÇO GALVANIZADO, DE EMBUTIR, COM BARRAMENTO TRIFÁSICO, PARA 24 DISJUNTORES DIN 100A - FORNECIMENTO E INSTALAÇÃO. AF_10/2020	SINAPI	UN	0,01000000	R\$ 386,94	R\$ 3,87
94210	TELHAMENTO COM TELHA ONDULADA DE FIBROCIMENTO E = 6 MM, COM RECOBRIMENTO LATERAL DE 1/4 DE ONDA PARA TELHADO COM INCLINAÇÃO MÁXIMA DE 10°, COM ATÉ 2 ÁGUAS, INCLUSO IÇAMENTO. AF_07/2019	SINAPI	M2	1,39000000	R\$ 49,10	R\$ 68,25
92000	TOMADA BAIXA DE EMBUTIR (1 MÓDULO), 2P+T 10 A, INCLUINDO SUPORTE E PLACA - FORNECIMENTO E INSTALAÇÃO. AF_03/2023	SINAPI	UN	0,02000000	R\$ 26,66	R\$ 0,53
98307	TOMADA DE REDE RJ45 - FORNECIMENTO E INSTALAÇÃO. AF_11/2019	SINAPI	UN	0,02000000	R\$ 37,06	R\$ 0,74


91997	TOMADA MÉDIA DE EMBUTIR (1 MÓDULO), 2P+T 20 A, INCLUINDO SUPORTE E PLACA - FORNECIMENTO E INSTALAÇÃO. AF_03/2023	SINAPI UN	0,02000000	R\$ 31,85	R\$ 0,64
92543	TRAMA DE MADEIRA COMPOSTA POR TERÇAS PARA TELHADOS DE ATÉ 2 ÁGUAS PARA TELHA ONDULADA DE FIBROCIMENTO, METÁLICA, PLÁSTICA OU TERMOACÚSTICA, INCLUSO TRANSPORTE VERTICAL. AF_07/2019	SINAPI M2	1,39000000	R\$ 17,64	R\$ 24,52
				TOTAL Serviço:	R\$ 557,62
				VALOR:	R\$ 557,62




**1.2.8. COMP.460 SANITÁRIO E VESTIÁRIO EM CANTEIRO DE OBRAS, FORA DA PROJEÇÃO DA LAJE, EM CHAPA DE MADEIRA COMPENSADA, NÃO INCLUSO MOBILIÁRIO. (M2)**

Serviço	FONTE	UMD	COEFICIENTE	PREÇO UNITÁRIO	TOTAL
89453 ALVENARIA DE BLOCOS DE CONCRETO ESTRUTURAL 14X19X39 CM (ESPESSURA 14 CM), FBK = 4,5 MPA, UTILIZANDO PALHETA. AF_10/2022	SINAPI	M2	0,31000000	R\$ 75,38	R\$ 23,37
89998 ARMAÇÃO DE CINTA DE ALVENARIA ESTRUTURAL; DIÂMETRO DE 10,0 MM. AF_09/2021	SINAPI	KG	0,08000000	R\$ 8,47	R\$ 0,68
91925 CABO DE COBRE FLEXÍVEL ISOLADO, 1,5 MM², ANTI-CHAMA 0,6/1,0 KV, PARA CIRCUITOS TERMINAIS - FORNECIMENTO E INSTALAÇÃO. AF_03/2023	SINAPI	M	0,36000000	R\$ 3,02	R\$ 1,09
91927 CABO DE COBRE FLEXÍVEL ISOLADO, 2,5 MM², ANTI-CHAMA 0,6/1,0 KV, PARA CIRCUITOS TERMINAIS - FORNECIMENTO E INSTALAÇÃO. AF_03/2023	SINAPI	M	4,08000000	R\$ 4,07	R\$ 16,61
91937 CAIXA OCTOGONAL 3" X 3", PVC, INSTALADA EM LAJE - FORNECIMENTO E INSTALAÇÃO. AF_03/2023	SINAPI	UN	0,09000000	R\$ 13,00	R\$ 1,04
91939 CAIXA RETANGULAR 4" X 2" ALTA (2,00 M DO PISO), PVC, INSTALADA EM PAREDE - FORNECIMENTO E INSTALAÇÃO. AF_03/2023	SINAPI	UN	0,07000000	R\$ 27,66	R\$ 1,94
89707 CAIXA SIFONADA, PVC, DN 100 X 100 X 50 MM, JUNTA ELÁSTICA, FORNECIDA E INSTALADA EM RAMAL DE DESCARGA OU EM RAMAL DE ESGOTO SANITÁRIO. AF_08/2022	SINAPI	UN	0,05000000	R\$ 38,76	R\$ 1,94
102989 CANALETA MEIA CANA PRÉ-MOLDADA DE CONCRETO (D = 20 CM) - FORNECIMENTO E INSTALAÇÃO. AF_08/2021	SINAPI	M	0,06000000	R\$ 31,27	R\$ 2,50
87879 CHAPISCO APLICADO EM ALVENARIAS E ESTRUTURAS DE CONCRETO INTERNAS, COM COLHER DE PEDREIRO, ARGAMASSA TRAÇO 1:3 COM PREPARO EM BETONEIRA 400L. AF_10/2022	SINAPI	M2	0,30000000	R\$ 3,81	R\$ 1,14
90467 CHUMBAMENTO LINEAR EM ALVENARIA PARA RAMAIS/DISTRIBUIÇÃO DE INSTALAÇÕES HIDRÁULICAS COM DIÂMETROS MAIORES QUE 40 MM E MENORES OU IGUAIS A 75 MM. AF_09/2023	SINAPI	M	0,03000000	R\$ 20,04	R\$ 0,60
90466 CHUMBAMENTO LINEAR EM ALVENARIA PARA RAMAIS/DISTRIBUIÇÃO DE INSTALAÇÕES HIDRÁULICAS COM DIÂMETROS MENORES OU IGUAIS A 40 MM. AF_09/2023	SINAPI	M	0,36000000	R\$ 13,34	R\$ 4,80
100860 CHUVEIRO ELÉTRICO COMUM CORPO PLÁSTICO, TIPO DUCHA - FORNECIMENTO E INSTALAÇÃO. AF_01/2020	SINAPI	UN	0,07000000	R\$ 82,57	R\$ 5,78
89742 CURVA CURTA 90 GRAUS, PVC, SERIE NORMAL, ESGOTO PREDIAL, DN 75 MM, JUNTA ELÁSTICA, FORNECIDO E INSTALADO EM RAMAL DE DESCARGA OU RAMAL DE ESGOTO SANITÁRIO. AF_08/2022	SINAPI	UN	0,07000000	R\$ 30,67	R\$ 2,15
93664 DISJUNTOR BIPOLAR TIPO DIN, CORRENTE NOMINAL DE 32A - FORNECIMENTO E INSTALAÇÃO. AF_10/2020	SINAPI	UN	0,07000000	R\$ 47,37	R\$ 3,32
93654 DISJUNTOR MONOPOLAR TIPO DIN, CORRENTE NOMINAL DE 16A - FORNECIMENTO E INSTALAÇÃO. AF_10/2020	SINAPI	UN	0,02000000	R\$ 9,31	R\$ 0,19
91845 ELETRODUTO FLEXÍVEL CORRUGADO REFORÇADO, PVC, DN 25 MM (3/4"), PARA CIRCUITOS TERMINAIS, INSTALADO EM LAJE - FORNECIMENTO E INSTALAÇÃO. AF_03/2023	SINAPI	M	0,53000000	R\$ 6,17	R\$ 3,27
95727 ELETRODUTO RÍGIDO SOLDÁVEL, PVC, DN 25 MM (3/4"), APARENTE - FORNECIMENTO E INSTALAÇÃO. AF_10/2022_PS	SINAPI	M	0,73000000	R\$ 17,95	R\$ 13,10
87527 EMBOÇO, EM ARGAMASSA TRAÇO 1:2:8, PREPARO MECÂNICO, APLICADO MANUALMENTE EM PAREDES INTERNAS DE AMBIENTES COM ÁREA MENOR QUE 5M², E =17,5MM, COM TALISCAS. AF_03/2024	SINAPI	M2	0,30000000	R\$ 34,05	R\$ 10,22
94992 EXECUÇÃO DE PASSEIO (CALÇADA) OU PISO DE CONCRETO COM CONCRETO MOLDADO IN LOCO, FEITO EM OBRA, ACABAMENTO CONVENCIONAL, ESPESSURA 6 CM, ARMADO. AF_08/2022	SINAPI	M2	1,00000000	R\$ 61,11	R\$ 61,11
101908 EXTINTOR DE INCÊNDIO PORTÁTIL COM CARGA DE PQS DE 4 KG, CLASSE BC - FORNECIMENTO E INSTALAÇÃO. AF_10/2020_PE	SINAPI	UN	0,01000000	R\$ 202,97	R\$ 2,03

Handwritten signatures and initials.

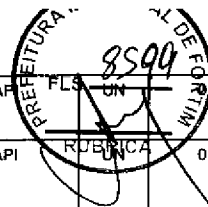


92557	FABRICAÇÃO E INSTALAÇÃO DE TESOURA INTEIRA EM MADEIRA NÃO APARELHADA, VÃO DE 5 M, PARA TELHA ONDULADA DE FIBROCIMENTO, METÁLICA, PLÁSTICA OU TERMOACÚSTICA, INCLUSO IÇAMENTO. AF_07/2019	SINAPI	UN	0,04000000	R\$ 1.050,03	R\$ 42,00
92558	FABRICAÇÃO E INSTALAÇÃO DE TESOURA INTEIRA EM MADEIRA NÃO APARELHADA, VÃO DE 6 M, PARA TELHA ONDULADA DE FIBROCIMENTO, METÁLICA, PLÁSTICA OU TERMOACÚSTICA, INCLUSO IÇAMENTO. AF_07/2019	SINAPI	UN	0,03000000	R\$ 1.177,75	R\$ 35,33
91304	FECHADURA DE EMBUTIR COM CILINDRO, EXTERNA, COMPLETA, ACABAMENTO PADRÃO POPULAR, INCLUSO EXECUÇÃO DE FURO - FORNECIMENTO E INSTALAÇÃO. AF_12/2019	SINAPI	UN	0,02000000	R\$ 83,04	R\$ 1,66
91307	FECHADURA DE EMBUTIR PARA PORTAS INTERNAS, COMPLETA, ACABAMENTO PADRÃO POPULAR, COM EXECUÇÃO DE FURO - FORNECIMENTO E INSTALAÇÃO. AF_12/2019	SINAPI	UN	0,06000000	R\$ 69,80	R\$ 4,19
88485	FUNDO SELADOR ACRÍLICO, APLICAÇÃO MANUAL EM PAREDE, UMA DEMÃO. AF_04/2023	SINAPI	M2	0,33000000	R\$ 3,52	R\$ 1,16
89995	GRAUTEAMENTO DE CINTA SUPERIOR OU DE VERGA EM ALVENARIA ESTRUTURAL. AF_09/2021	SINAPI	M3	0,00000000	R\$ 837,24	R\$ 0,00
103002	GRELHA DE FERRO FUNDIDO SIMPLES COM REQUADRO, 200 X 1000 MM, ASSENTADA COM ARGAMASSA 1 : 3 CIMENTO: AREIA - FORNECIMENTO E INSTALAÇÃO. AF_08/2021	SINAPI	UN	0,08000000	R\$ 248,62	R\$ 19,89
91955	INTERRUPTOR PARALELO (1 MÓDULO), 10A/250V, INCLUINDO SUPORTE E PLACA - FORNECIMENTO E INSTALAÇÃO. AF_03/2023	SINAPI	UN	0,04000000	R\$ 31,04	R\$ 1,24
91953	INTERRUPTOR SIMPLES (1 MÓDULO), 10A/250V, INCLUINDO SUPORTE E PLACA - FORNECIMENTO E INSTALAÇÃO. AF_03/2023	SINAPI	UN	0,01000000	R\$ 25,46	R\$ 0,25
94570	JANELA DE ALUMÍNIO DE CORRER COM 2 FOLHAS PARA VIDROS, COM VIDROS, BATENTE, ACABAMENTO COM ACETATO OU BRILHANTE E FERRAGENS. EXCLUSIVE ALIZAR E CONTRAMARCO. FORNECIMENTO E INSTALAÇÃO. AF_12/2019	SINAPI	M2	0,02000000	R\$ 379,09	R\$ 7,58
94569	JANELA DE ALUMÍNIO TIPO MAXIM-AR, COM VIDROS, BATENTE E FERRAGENS. EXCLUSIVE ALIZAR, ACABAMENTO E CONTRAMARCO. FORNECIMENTO E INSTALAÇÃO. AF_12/2019	SINAPI	M2	0,03000000	R\$ 728,05	R\$ 21,84
89726	JOELHO 45 GRAUS, PVC, SERIE NORMAL, ESGOTO PREDIAL, DN 40 MM, JUNTA SOLDÁVEL, FORNECIDO E INSTALADO EM RAMAL DE DESCARGA OU RAMAL DE ESGOTO SANITÁRIO. AF_08/2022	SINAPI	UN	0,13000000	R\$ 8,52	R\$ 1,11
89732	JOELHO 45 GRAUS, PVC, SERIE NORMAL, ESGOTO PREDIAL, DN 50 MM, JUNTA ELÁSTICA, FORNECIDO E INSTALADO EM RAMAL DE DESCARGA OU RAMAL DE ESGOTO SANITÁRIO. AF_08/2022	SINAPI	UN	0,01000000	R\$ 13,39	R\$ 0,13
89739	JOELHO 45 GRAUS, PVC, SERIE NORMAL, ESGOTO PREDIAL, DN 75 MM, JUNTA ELÁSTICA, FORNECIDO E INSTALADO EM RAMAL DE DESCARGA OU RAMAL DE ESGOTO SANITÁRIO. AF_08/2022	SINAPI	UN	0,01000000	R\$ 19,69	R\$ 0,20
89363	JOELHO 45 GRAUS, PVC, SOLDÁVEL, DN 25MM, INSTALADO EM RAMAL OU SUB-RAMAL DE ÁGUA - FORNECIMENTO E INSTALAÇÃO. AF_06/2022	SINAPI	UN	0,01000000	R\$ 8,75	R\$ 0,09
89368	JOELHO 45 GRAUS, PVC, SOLDÁVEL, DN 32MM, INSTALADO EM RAMAL OU SUB-RAMAL DE ÁGUA - FORNECIMENTO E INSTALAÇÃO. AF_06/2022	SINAPI	UN	0,01000000	R\$ 12,39	R\$ 0,12
89724	JOELHO 90 GRAUS, PVC, SERIE NORMAL, ESGOTO PREDIAL, DN 40 MM, JUNTA SOLDÁVEL, FORNECIDO E INSTALADO EM RAMAL DE DESCARGA OU RAMAL DE ESGOTO SANITÁRIO. AF_08/2022	SINAPI	UN	0,15000000	R\$ 8,36	R\$ 1,25
89731	JOELHO 90 GRAUS, PVC, SERIE NORMAL, ESGOTO PREDIAL, DN 50 MM, JUNTA ELÁSTICA, FORNECIDO E INSTALADO EM RAMAL DE DESCARGA OU RAMAL DE ESGOTO SANITÁRIO. AF_08/2022	SINAPI	UN	0,02000000	R\$ 12,89	R\$ 0,26
89362	JOELHO 90 GRAUS, PVC, SOLDÁVEL, DN 25MM, INSTALADO EM RAMAL OU SUB-RAMAL DE ÁGUA - FORNECIMENTO E INSTALAÇÃO. AF_06/2022	SINAPI	UN	0,37000000	R\$ 8,14	R\$ 3,01
89367	JOELHO 90 GRAUS, PVC, SOLDÁVEL, DN 32MM, INSTALADO EM RAMAL OU SUB-RAMAL DE ÁGUA - FORNECIMENTO E INSTALAÇÃO. AF_06/2022	SINAPI	UN	0,06000000	R\$ 11,04	R\$ 0,66
104347	JUNÇÃO DE REDUÇÃO INVERTIDA, PVC, SÉRIE NORMAL, ESGOTO PREDIAL, DN 100 X 75 MM, JUNTA ELÁSTICA, FORNECIDO E INSTALADO EM RAMAL DE DESCARGA OU RAMAL DE ESGOTO SANITÁRIO. AF_08/2022	SINAPI	UN	0,02000000	R\$ 38,31	R\$ 0,77
104350	JUNÇÃO DE REDUÇÃO INVERTIDA, PVC, SÉRIE NORMAL, ESGOTO PREDIAL, DN 75 X 50 MM, JUNTA ELÁSTICA, FORNECIDO E INSTALADO EM PRUMADA DE ESGOTO SANITÁRIO OU VENTILAÇÃO. AF_08/2022	SINAPI	UN	0,02000000	R\$ 24,22	R\$ 0,48



89783	JUNÇÃO SIMPLES, PVC, SERIE NORMAL, ESGOTO PREDIAL, DN 40 MM, JUNTA SOLDÁVEL, FORNECIDO E INSTALADO EM RAMAL DE DESCARGA OU RAMAL DE ESGOTO SANITÁRIO AF_08/2022	SINAPI	UN	0,01000000	R\$ 12,02	R\$ 0,12
100903	LÂMPADA TUBULAR LED DE 18/20 W, BASE G13 - FORNECIMENTO E INSTALAÇÃO. AF_02/2020_PS	SINAPI	UN	0,14000000	R\$ 19,92	R\$ 2,79
95240	LASTRO DE CONCRETO MAGRO, APLICADO EM PISOS, LAJES SOBRE SOLO OU RADIEIS, ESPESSURA DE 3 CM. AF_01/2024	SINAPI	M2	1,00000000	R\$ 16,15	R\$ 16,15
86943	LAVATÓRIO LOUÇA BRANCA SUSPENSO, 29,5 X 39CM OU EQUIVALENTE, PADRÃO POPULAR, INCLUSO SIFÃO FLEXÍVEL EM PVC, VÁLVULA E ENGATE FLEXÍVEL 30CM EM PLÁSTICO E TORNEIRA CROMADA DE MESA, PADRÃO POPULAR - FORNECIMENTO E INSTALAÇÃO. AF_01/2020	SINAPI	UN	0,04000000	R\$ 208,12	R\$ 8,32
97599	LUMINÁRIA DE EMERGÊNCIA, COM 30 LÂMPADAS LED DE 2 W, SEM REATOR - FORNECIMENTO E INSTALAÇÃO. AF_02/2020	SINAPI	UN	0,02000000	R\$ 16,54	R\$ 0,33
100858	MICTÓRIO SIFONADO LOUÇA BRANCA - PADRÃO MÉDIO - FORNECIMENTO E INSTALAÇÃO. AF_01/2020	SINAPI	UN	0,03000000	R\$ 673,79	R\$ 20,21
98445	PAREDE DE MADEIRA COMPENSADA PARA CONSTRUÇÃO TEMPORÁRIA EM CHAPA SIMPLES, EXTERNA, COM ÁREA LÍQUIDA MAIOR OU IGUAL A 6 M², COM VÃO. AF_03/2024	SINAPI	M2	0,83000000	R\$ 101,42	R\$ 64,18
98441	PAREDE DE MADEIRA COMPENSADA PARA CONSTRUÇÃO TEMPORÁRIA EM CHAPA SIMPLES, EXTERNA, SEM VÃO. AF_03/2024	SINAPI	M2	0,30000000	R\$ 85,89	R\$ 25,77
98448	PAREDE DE MADEIRA COMPENSADA PARA CONSTRUÇÃO TEMPORÁRIA EM CHAPA SIMPLES, INTERNA, COM ÁREA LÍQUIDA MENOR QUE 6 M², COM VÃO. AF_03/2024	SINAPI	M2	0,08000000	R\$ 103,13	R\$ 8,25
98443	PAREDE DE MADEIRA COMPENSADA PARA CONSTRUÇÃO TEMPORÁRIA EM CHAPA SIMPLES, INTERNA, SEM VÃO. AF_03/2024	SINAPI	M2	0,60000000	R\$ 67,43	R\$ 40,46
104841	PINTURA LÁTEX ACRÍLICA ECONÔMICA, APLICAÇÃO MANUAL EM PAREDES, DUAS DEMÃOS. AF_04/2023	SINAPI	M2	0,33000000	R\$ 8,15	R\$ 2,69
102218	PINTURA TINTA DE ACABAMENTO (PIGMENTADA) ESMALTE SINTÉTICO FOSSO EM MADEIRA, 2 DEMÃOS. AF_01/2021	SINAPI	M2	3,29000000	R\$ 13,97	R\$ 45,96
90821	PORTA DE MADEIRA PARA PINTURA, SEMI-OCA (LEVE OU MÉDIA), 70X210CM, ESPESSURA DE 3,5CM, INCLUSO DOBRADIÇAS - FORNECIMENTO E INSTALAÇÃO. AF_12/2019	SINAPI	UN	0,06000000	R\$ 278,85	R\$ 16,73
90822	PORTA DE MADEIRA PARA PINTURA, SEMI-OCA (LEVE OU MÉDIA), 80X210CM, ESPESSURA DE 3,5CM, INCLUSO DOBRADIÇAS - FORNECIMENTO E INSTALAÇÃO. AF_12/2019	SINAPI	UN	0,02000000	R\$ 297,44	R\$ 5,95
101883	QUADRO DE DISTRIBUIÇÃO DE ENERGIA EM CHAPA DE AÇO GALVANIZADO, DE EMBUTIR, COM BARRAMENTO TRIFÁSICO, PARA 18 DISJUNTORES DIN 100A - FORNECIMENTO E INSTALAÇÃO. AF_10/2020	SINAPI	UN	0,01000000	R\$ 369,18	R\$ 3,69
101879	QUADRO DE DISTRIBUIÇÃO DE ENERGIA EM CHAPA DE AÇO GALVANIZADO, DE EMBUTIR, COM BARRAMENTO TRIFÁSICO, PARA 24 DISJUNTORES DIN 100A - FORNECIMENTO E INSTALAÇÃO. AF_10/2020	SINAPI	UN	0,01000000	R\$ 386,94	R\$ 3,87
89710	RALO SECO, PVC, DN 100 X 40 MM, JUNTA SOLDÁVEL, FORNECIDO E INSTALADO EM RAMAL DE DESCARGA OU EM RAMAL DE ESGOTO SANITÁRIO. AF_08/2022	SINAPI	UN	0,05000000	R\$ 14,82	R\$ 0,74
91222	RASGO LINEAR MANUAL EM ALVENARIA, PARA RAMAIS/ DISTRIBUIÇÃO DE INSTALAÇÕES HIDRÁULICAS, DIÂMETROS MAIORES QUE 40 MM E MENORES OU IGUAIS A 75 MM. AF_09/2023	SINAPI	M	0,03000000	R\$ 7,84	R\$ 0,24
90443	RASGO LINEAR MANUAL EM ALVENARIA, PARA RAMAIS/ DISTRIBUIÇÃO DE INSTALAÇÕES HIDRÁULICAS, DIÂMETROS MENORES OU IGUAIS A 40 MM. AF_09/2023	SINAPI	M	0,36000000	R\$ 7,05	R\$ 2,54
94793	REGISTRO DE GAVETA BRUTO, LATÃO, ROSCÁVEL, 1 1/4", COM ACABAMENTO E CANOPLA CROMADOS - FORNECIMENTO E INSTALAÇÃO. AF_08/2021	SINAPI	UN	0,02000000	R\$ 124,85	R\$ 2,50
94792	REGISTRO DE GAVETA BRUTO, LATÃO, ROSCÁVEL, 1", COM ACABAMENTO E CANOPLA CROMADOS - FORNECIMENTO E INSTALAÇÃO. AF_08/2021	SINAPI	UN	0,05000000	R\$ 91,34	R\$ 4,57
103049	REGISTRO DE PRESSÃO, PVC, SOLDÁVEL, VOLANTE SIMPLES, DN 25 MM - FORNECIMENTO E INSTALAÇÃO. AF_08/2021	SINAPI	UN	0,06000000	R\$ 12,33	R\$ 0,74
87267	REVESTIMENTO CERÂMICO PARA PAREDES INTERNAS COM PLACAS TIPO ESMALTADA EXTRA DE DIMENSÕES 20X20 CM APLICADAS A MEIA ALTURA DAS PAREDES. AF_02/2023_PE	SINAPI	M2	0,30000000	R\$ 54,52	R\$ 16,36
93389	REVESTIMENTO CERÂMICO PARA PISO COM PLACAS TIPO ESMALTADA PADRÃO POPULAR DE DIMENSÕES 35X35 CM APLICADA EM AMBIENTES DE ÁREA MENOR QUE 5 M2. AF_02/2023_PE	SINAPI	M2	1,00000000	R\$ 46,87	R\$ 46,87
89400	TÊ DE REDUÇÃO, PVC, SOLDÁVEL, DN 32MM X 25MM, INSTALADO EM RAMAL OU SUB-RAMAL DE ÁGUA - FORNECIMENTO E INSTALAÇÃO. AF_06/2022	SINAPI	UN	0,07000000	R\$ 16,56	R\$ 1,16






104012	TÉ DE REDUÇÃO, PVC, SOLDÁVEL, DN 40MM X 32MM, INSTALADO EM RAMAL DE DISTRIBUIÇÃO DE ÁGUA - FORNECIMENTO E INSTALAÇÃO. AF_06/2022	SINAPI	UN	0,02000000	R\$ 19,14	R\$ 0,38
104344	TE, PVC, SÉRIE NORMAL, ESGOTO PREDIAL, DN 100 X 50 MM, JUNTA ELÁSTICA, FORNECIDO E INSTALADO EM RAMAL DE DESCARGA OU RAMAL DE ESGOTO SANITÁRIO. AF_08/2022	SINAPI	UN	0,04000000	R\$ 33,12	R\$ 1,32
104346	TE, PVC, SÉRIE NORMAL, ESGOTO PREDIAL, DN 100 X 75 MM, JUNTA ELÁSTICA, FORNECIDO E INSTALADO EM RAMAL DE DESCARGA OU RAMAL DE ESGOTO SANITÁRIO. AF_08/2022	SINAPI	UN	0,02000000	R\$ 36,48	R\$ 0,73
89786	TE, PVC, SERIE NORMAL, ESGOTO PREDIAL, DN 75 X 75 MM, JUNTA ELÁSTICA, FORNECIDO E INSTALADO EM RAMAL DE DESCARGA OU RAMAL DE ESGOTO SANITÁRIO. AF_08/2022	SINAPI	UN	0,02000000	R\$ 31,54	R\$ 0,63
89395	TE, PVC, SOLDÁVEL, DN 25MM, INSTALADO EM RAMAL OU SUB-RAMAL DE ÁGUA - FORNECIMENTO E INSTALAÇÃO. AF_06/2022	SINAPI	UN	0,09000000	R\$ 11,18	R\$ 1,01
94210	TELHAMENTO COM TELHA ONDULADA DE FIBROCIMENTO E = 8 MM, COM RECOBRIMENTO LATERAL DE 1 1/4 DE ONDA PARA TELHADO COM INCLINAÇÃO MÁXIMA DE 10°, COM ATÉ 2 ÁGUAS, INCLUSO IÇAMENTO. AF_07/2019	SINAPI	M2	1,30000000	R\$ 49,10	R\$ 63,83
104356	TERMINAL DE VENTILAÇÃO, PVC, SÉRIE NORMAL, ESGOTO PREDIAL, DN 100 MM, JUNTA SOLDÁVEL, FORNECIDO E INSTALADO EM PRUMADA DE ESGOTO SANITÁRIO OU VENTILAÇÃO. AF_08/2022	SINAPI	UN	0,01000000	R\$ 21,47	R\$ 0,21
92000	TOMADA BAIXA DE EMBUTIR (1 MÓDULO), 2P+T 10 A, INCLUINDO SUPORTE E PLACA - FORNECIMENTO E INSTALAÇÃO. AF_03/2023	SINAPI	UN	0,02000000	R\$ 26,66	R\$ 0,53
91996	TOMADA MÉDIA DE EMBUTIR (1 MÓDULO), 2P+T 10 A, INCLUINDO SUPORTE E PLACA - FORNECIMENTO E INSTALAÇÃO. AF_03/2023	SINAPI	UN	0,04000000	R\$ 30,16	R\$ 1,21
91997	TOMADA MÉDIA DE EMBUTIR (1 MÓDULO), 2P+T 20 A, INCLUINDO SUPORTE E PLACA - FORNECIMENTO E INSTALAÇÃO. AF_03/2023	SINAPI	UN	0,02000000	R\$ 31,85	R\$ 0,64
86913	TORNEIRA CROMADA 1/2" OU 3/4" PARA TANQUE, PADRÃO POPULAR - FORNECIMENTO E INSTALAÇÃO. AF_01/2020	SINAPI	UN	0,03000000	R\$ 40,65	R\$ 1,22
92543	TRAMA DE MADEIRA COMPOSTA POR TERÇAS PARA TELHADOS DE ATÉ 2 ÁGUAS PARA TELHA ONDULADA DE FIBROCIMENTO, METÁLICA, PLÁSTICA OU TERMOACÚSTICA, INCLUSO TRANSPORTE VERTICAL. AF_07/2019	SINAPI	M2	1,30000000	R\$ 17,64	R\$ 22,93
89714	TUBO PVC, SERIE NORMAL, ESGOTO PREDIAL, DN 100 MM, FORNECIDO E INSTALADO EM RAMAL DE DESCARGA OU RAMAL DE ESGOTO SANITÁRIO. AF_08/2022	SINAPI	M	0,20000000	R\$ 30,61	R\$ 6,12
89711	TUBO PVC, SERIE NORMAL, ESGOTO PREDIAL, DN 40 MM, FORNECIDO E INSTALADO EM RAMAL DE DESCARGA OU RAMAL DE ESGOTO SANITÁRIO. AF_08/2022	SINAPI	M	0,15000000	R\$ 17,79	R\$ 2,67
89712	TUBO PVC, SERIE NORMAL, ESGOTO PREDIAL, DN 50 MM, FORNECIDO E INSTALADO EM RAMAL DE DESCARGA OU RAMAL DE ESGOTO SANITÁRIO. AF_08/2022	SINAPI	M	0,05000000	R\$ 21,97	R\$ 1,10
89799	TUBO PVC, SERIE NORMAL, ESGOTO PREDIAL, DN 75 MM, FORNECIDO E INSTALADO EM PRUMADA DE ESGOTO SANITÁRIO OU VENTILAÇÃO. AF_08/2022	SINAPI	M	0,17000000	R\$ 16,97	R\$ 2,88
89356	TUBO, PVC, SOLDÁVEL, DN 25MM, INSTALADO EM RAMAL OU SUB-RAMAL DE ÁGUA - FORNECIMENTO E INSTALAÇÃO. AF_06/2022	SINAPI	M	0,30000000	R\$ 20,49	R\$ 6,15
89357	TUBO, PVC, SOLDÁVEL, DN 32MM, INSTALADO EM RAMAL OU SUB-RAMAL DE ÁGUA - FORNECIMENTO E INSTALAÇÃO. AF_06/2022	SINAPI	M	0,11000000	R\$ 27,74	R\$ 3,05
103978	TUBO, PVC, SÓLDÁVEL, DN 40MM, INSTALADO EM RAMAL DE DISTRIBUIÇÃO DE ÁGUA - FORNECIMENTO E INSTALAÇÃO. AF_06/2022	SINAPI	M	0,05000000	R\$ 21,57	R\$ 1,08
86931	VASO SANITÁRIO SIFONADO COM CAIXA ACOPLADA LOUÇA BRANCA, INCLUSO ENGATE FLEXÍVEL EM PLÁSTICO BRANCO, 1/2" X 40CM - FORNECIMENTO E INSTALAÇÃO. AF_01/2020	SINAPI	UN	0,04000000	R\$ 413,90	R\$ 16,56
TOTAL Serviço:						R\$ 795,54
VALOR:						R\$ 795,54

**1.2.9. 98458 TAPUME COM COMPENSADO DE MADEIRA. AF\_03/2024 (M2)**

Equipamento	Custo Horário	UNID	COMPONENTE	PREÇO UNITÁRIO	TOTAL	
91693	SERRA CIRCULAR DE BANCADA COM MOTOR ELÉTRICO POTÊNCIA DE 5HP, COM COIFA PARA DISCO 10" - CHI DIURNO. AF_08/2015	SINAPI	CHI	0,02640000	R\$ 28,38	R\$ 0,74
91692	SERRA CIRCULAR DE BANCADA COM MOTOR ELÉTRICO POTÊNCIA DE 5HP, COM COIFA PARA DISCO 10" - CHP DIURNO. AF_08/2015	SINAPI	CHP	0,00660000	R\$ 29,74	R\$ 0,19



						TOTAL Equipamento Custo Horário:	R\$ 0,98
		UNID.	COEFICIENTE	PREÇO UNITÁRIO	TOTAL		
00043681	CHAPA/PAINEL DE MADEIRA COMPENSADA RESINADA (MADEIRITE RESINADO ROSA) PARA FORMA DE CONCRETO, DE 2200 X 1100 MM, E = 8 A 12 MM	SINAPI	RUBRICA	1,05003800	R\$ 26,39	R\$ 27,71	
00004491	PONTELETE *7,5 X 7,5* CM EM PINUS, MISTA OU EQUIVALENTE DA REGIAO - BRUTA	SINAPI	M	1,22730000	R\$ 9,09	R\$ 11,15	
00005061	PREGO DE ACO POLIDO COM CABECA 18 X 27 (2 1/2 X 10)	SINAPI	KG	0,06800000	R\$ 9,97	R\$ 0,67	
00006194	TABUA *2,5 X 15 CM EM PINUS, MISTA OU EQUIVALENTE DA REGIAO - BRUTA	SINAPI	M	2,00000000	R\$ 6,48	R\$ 12,96	
TOTAL Material:							R\$ 52,49

		UNID.	COEFICIENTE	PREÇO UNITÁRIO	TOTAL		
88239	AJUDANTE DE CARPINTEIRO COM ENCARGOS COMPLEMENTARES	SINAPI	H	0,52900000	R\$ 20,86	R\$ 11,03	
88262	CARPINTEIRO DE FORMAS COM ENCARGOS COMPLEMENTARES	SINAPI	H	0,79000000	R\$ 24,79	R\$ 19,58	
TOTAL Mão de Obra com Encargos Complementares:							R\$ 30,61

		UNID.	COEFICIENTE	PREÇO UNITÁRIO	TOTAL		
94974	CONCRETO MAGRO PARA LASTRO, TRAÇO 1:4,5:4,5 (EM MASSA SECA DE CIMENTO/ AREIA MÉDIA/ BRITA 1) - PREPARO MANUAL. AF_05/2021	SINAPI	M3	0,00610000	R\$ 383,94	R\$ 2,34	
TOTAL Serviço:							R\$ 2,34
VALOR:							R\$ 86,37

**1.2.10. COMP.554 CENTRAL DE ARMADURA EM CANTEIRO DE OBRAS, NÃO INCLUSO MOBILIÁRIO E EQUIPAMENTOS. (M2)**

		UNID.	COEFICIENTE	PREÇO UNITÁRIO	TOTAL		
00035275	PILAR QUADRADO NÃO APARELHADO *15 X 15* CM, EM MACARANDUBA/MASSARANDUBA, ANGELIM OU EQUIVALENTE DA REGIAO - BRUTA	SINAPI	M	1,04000000	R\$ 77,26	R\$ 80,35	
TOTAL Material:							R\$ 80,35

		UNID.	COEFICIENTE	PREÇO UNITÁRIO	TOTAL		
91925	CABO DE COBRE FLEXÍVEL ISOLADO, 1,5 MM², ANTI-CHAMA 0,6/1,0 KV, PARA CIRCUITOS TERMINAIS - FORNECIMENTO E INSTALAÇÃO. AF_03/2023	SINAPI	M	0,47000000	R\$ 3,02	R\$ 1,42	
91927	CABO DE COBRE FLEXÍVEL ISOLADO, 2,5 MM², ANTI-CHAMA 0,6/1,0 KV, PARA CIRCUITOS TERMINAIS - FORNECIMENTO E INSTALAÇÃO. AF_03/2023	SINAPI	M	5,79000000	R\$ 4,07	R\$ 23,57	
91937	CAIXA OCTOGONAL 3" X 3", PVC, INSTALADA EM LAJE - FORNECIMENTO E INSTALAÇÃO. AF_03/2023	SINAPI	UN	0,10000000	R\$ 13,00	R\$ 1,30	
93661	DISJUNTOR BIPOLAR TIPO DIN, CORRENTE NOMINAL DE 16A - FORNECIMENTO E INSTALAÇÃO. AF_10/2020	SINAPI	UN	0,03000000	R\$ 42,48	R\$ 1,27	
93654	DISJUNTOR MONOPOLAR TIPO DIN, CORRENTE NOMINAL DE 16A - FORNECIMENTO E INSTALAÇÃO. AF_10/2020	SINAPI	UN	0,09000000	R\$ 9,31	R\$ 0,84	
93668	DISJUNTOR TRIPOLAR TIPO DIN, CORRENTE NOMINAL DE 16A - FORNECIMENTO E INSTALAÇÃO. AF_10/2020	SINAPI	UN	0,05000000	R\$ 53,67	R\$ 2,68	
93672	DISJUNTOR TRIPOLAR TIPO DIN, CORRENTE NOMINAL DE 40A - FORNECIMENTO E INSTALAÇÃO. AF_10/2020	SINAPI	UN	0,01000000	R\$ 67,47	R\$ 0,67	
91845	ELETRODUTO FLEXÍVEL CORRUGADO REFORÇADO, PVC, DN 25 MM (3/4"). PARA CIRCUITOS TERMINAIS, INSTALADO EM LAJE - FORNECIMENTO E INSTALAÇÃO. AF_03/2023	SINAPI	M	0,86000000	R\$ 6,17	R\$ 5,31	
95727	ELETRODUTO RÍGIDO SOLDÁVEL, PVC, DN 25 MM (3/4"), APARENTE - FORNECIMENTO E INSTALAÇÃO. AF_10/2022_PS	SINAPI	M	0,71000000	R\$ 17,95	R\$ 12,74	
94992	EXECUÇÃO DE PASSEIO (CALÇADA) OU PISO DE CONCRETO COM CONCRETO MOLDADO IN LOCO, FEITO EM OBRA, ACABAMENTO CONVENCIONAL, ESPESSURA 6 CM, ARMADO. AF_08/2022	SINAPI	M2	1,00000000	R\$ 61,11	R\$ 61,11	
101908	EXTINTOR DE INCÊNDIO PORTÁTIL COM CARGA DE PQS DE 4 KG, CLASSE BC - FORNECIMENTO E INSTALAÇÃO. AF_10/2020_PE	SINAPI	UN	0,10000000	R\$ 202,97	R\$ 20,30	
92555	FABRICAÇÃO E INSTALAÇÃO DE TESOURA INTEIRA EM MADEIRA NÃO APARELHADA, VÃO DE 3 M, PARA TELHA ONDULADA DE FIBROCIMENTO, METÁLICA, PLÁSTICA OU TERMOACÚSTICA, INCLUSO IÇAMENTO. AF_07/2019	SINAPI	UN	0,21000000	R\$ 814,62	R\$ 171,07	
91953	INTERRUPTOR SIMPLES (1 MÓDULO), 10A/250V, INCLUINDO SUPORTE E PLACA - FORNECIMENTO E INSTALAÇÃO. AF_03/2023	SINAPI	UN	0,05000000	R\$ 25,46	R\$ 1,27	

*Handwritten signatures and initials.*



Item	Descrição	Fonte	Unid.	Coefficiente	Preço Unitário	Total
100903	LÂMPADA TUBULAR LED DE 18/20 W, BASE G13 - FORNECIMENTO E INSTALAÇÃO. AF_02/2020_PS	SINAPI	FLS	0,16000000	R\$ 19,92	R\$ 3,19
95240	LASTRO DE CONCRETO MAGRO, APLICADO EM PISOS, LAJES SOBRE SOLO OU RADIER, ESPESSURA DE 3 CM. AF_01/2024	SINAPI	M2	1,00000000	R\$ 16,15	R\$ 16,15
98445	PAREDE DE MADEIRA COMPENSADA PARA CONSTRUÇÃO TEMPORÁRIA EM CHAPA SIMPLES, EXTERNA, COM ÁREA LÍQUIDA MAIOR OU IGUAL A 6 M², COM VÃO. AF_03/2024	SINAPI	M2	1,04000000	R\$ 101,42	R\$ 105,48
102218	PINTURA TINTA DE ACABAMENTO (PIGMENTADA) ESMALTE SINTÉTICO FOSCO EM MADEIRA, 2 DEMÃOS. AF_01/2021	SINAPI	M2	2,08000000	R\$ 13,97	R\$ 29,06
101879	QUADRO DE DISTRIBUIÇÃO DE ENERGIA EM CHAPA DE AÇO GALVANIZADO, DE EMBUTIR, COM BARRAMENTO TRIFÁSICO, PARA 24 DISJUNTORES DIN 100A - FORNECIMENTO E INSTALAÇÃO. AF_10/2020	SINAPI	UN	0,01000000	R\$ 386,94	R\$ 3,87
94210	TELHAMENTO COM TELHA ONDULADA DE FIBROCIMENTO E = 6 MM, COM RECOBRIMENTO LATERAL DE 1 1/4 DE ONDA PARA TELHADO COM INCLINAÇÃO MÁXIMA DE 10°, COM ATÉ 2 ÁGUAS, INCLUSO IÇAMENTO. AF_07/2019	SINAPI	M2	1,08000000	R\$ 49,10	R\$ 53,03
91997	TOMADA MÉDIA DE EMBUTIR (1 MÓDULO), 2P+T 20 A, INCLUINDO SUPORTE E PLACA - FORNECIMENTO E INSTALAÇÃO. AF_03/2023	SINAPI	UN	0,10000000	R\$ 31,85	R\$ 3,19
92004	TOMADA MÉDIA DE EMBUTIR (2 MÓDULOS), 2P+T 10 A, INCLUINDO SUPORTE E PLACA - FORNECIMENTO E INSTALAÇÃO. AF_03/2023	SINAPI	UN	0,10000000	R\$ 48,08	R\$ 4,81
92543	TRAMA DE MADEIRA COMPOSTA POR TERÇAS PARA TELHADOS DE ATÉ 2 ÁGUAS PARA TELHA ONDULADA DE FIBROCIMENTO, METÁLICA, PLÁSTICA OU TERMOACÚSTICA, INCLUSO TRANSPORTE VERTICAL. AF_07/2019	SINAPI	M2	1,08000000	R\$ 17,64	R\$ 19,05
TOTAL Serviço:						R\$ 541,38
VALOR:						R\$ 621,73

**2.1. COMP.1 ADM FORTIM ADMINISTRAÇÃO DA OBRA (%)**

Item	Descrição	Fonte	Unid.	Coefficiente	Preço Unitário	Total
93572	ENCARREGADO GERAL DE OBRAS COM ENCARGOS COMPLEMENTARES	SINAPI	MES	0,43000000	R\$ 4.037,35	R\$ 1.736,06
93567	ENGENHEIRO CIVIL DE OBRA PLENO COM ENCARGOS COMPLEMENTARES	SINAPI	MES	0,22000000	R\$ 19.927,25	R\$ 4.384,00
TOTAL Mão de Obra com Encargos Complementares:						R\$ 6.120,06
TOTAL PARA 8 MESES:						R\$ 48.960,48
FRAÇÃO DE 100%:						R\$ 489,60
VALOR:						R\$ 489,60


**3.1. 99059 LOCAÇÃO CONVENCIONAL DE OBRA, UTILIZANDO GABARITO DE TÁBUAS CORRIDAS PONTALETADAS A CADA 2,00M - 2 UTILIZAÇÕES. AF\_03/2024 (M)**

Item	Descrição	Fonte	Unid.	Coefficiente	Preço Unitário	Total
91693	SERRA CIRCULAR DE BANCADA COM MOTOR ELÉTRICO POTÊNCIA DE 5HP, COM COIFA PARA DISCO 10" - CHI DIURNO. AF_08/2015	SINAPI	CHI	0,02800000	R\$ 28,38	R\$ 0,79
91692	SERRA CIRCULAR DE BANCADA COM MOTOR ELÉTRICO POTÊNCIA DE 5HP, COM COIFA PARA DISCO 10" - CHP DIURNO. AF_08/2015	SINAPI	CHP	0,00700000	R\$ 29,74	R\$ 0,20
TOTAL Equipamento Custo Horário:						R\$ 0,99

Item	Descrição	Fonte	Unid.	Coefficiente	Preço Unitário	Total
00004433	CAIBRO NAO APARELHADO *6 X 6* CM, EM MACARANDUBA/MASSARANDUBA, ANGELIM OU EQUIVALENTE DA REGIAO - BRUTA	SINAPI	M	0,41250000	R\$ 18,69	R\$ 7,70
00005068	PREGO DE ACO POLIDO COM CABECA 17 X 21 (2 X 11)	SINAPI	KG	0,11100000	R\$ 10,14	R\$ 1,12
00004417	SARRAFO NAO APARELHADO *2,5 X 7* CM, EM MACARANDUBA/MASSARANDUBA, ANGELIM, PEROBA-ROSA OU EQUIVALENTE DA REGIAO - BRUTA	SINAPI	M	0,74450000	R\$ 5,20	R\$ 3,87
00010567	TABUA *2,5 X 23* CM EM PINUS, MISTA OU EQUIVALENTE DA REGIAO - BRUTA	SINAPI	M	0,55000000	R\$ 10,27	R\$ 5,64
00007356	TINTA LATEX ACRILICA PREMIUM, COR BRANCO FOSCO	SINAPI	L	0,02560000	R\$ 24,54	R\$ 0,62
TOTAL Material:						R\$ 18,95

Item	Descrição	Fonte	Unid.	Coefficiente	Preço Unitário	Total
Mão de Obra com Encargos Complementares:						R\$ 489,60





88239	AJUDANTE DE CARPINTEIRO COM ENCARGOS COMPLEMENTARES	SINAPI	H	0,72470000	R\$ 20,86	R\$ 15,11
88262	CARPINTEIRO DE FORMAS COM ENCARGOS COMPLEMENTARES	SINAPI	H	0,72470000	R\$ 24,79	R\$ 17,96
TOTAL Mão de Obra com Encargos Complementares:						R\$ 33,07

94974	CONCRETO MAGRO PARA LASTRO, TRAÇO 1:4,5:4,5 (EM MASSA SECA DE CIMENTO/ AREIA MÉDIA/ BRITA 1) - PREPARO MANUAL. AF_05/2021	SINAPI	M3	0,00400000	R\$ 383,94	R\$ 1,53
TOTAL Serviço:						R\$ 1,53
VALOR:						R\$ 54,54

**4.1.1. 96523 ESCAVAÇÃO MANUAL PARA BLOCO DE COROAMENTO OU SAPATA (INCLUINDO ESCAVAÇÃO PARA COLOCAÇÃO DE FÔRMAS). AF\_01/2024 (M3)**

88309	PEDREIRO COM ENCARGOS COMPLEMENTARES	SINAPI	H	0,98600000	R\$ 25,11	R\$ 24,25
88316	SERVENTE COM ENCARGOS COMPLEMENTARES	SINAPI	H	3,12600000	R\$ 19,98	R\$ 62,45
TOTAL Mão de Obra com Encargos Complementares:						R\$ 86,70
VALOR:						R\$ 86,70

**4.1.2. 96616 LASTRO DE CONCRETO MAGRO, APLICADO EM BLOCOS DE COROAMENTO OU SAPATAS. AF\_01/2024 (M3)**

88309	PEDREIRO COM ENCARGOS COMPLEMENTARES	SINAPI	H	6,78100000	R\$ 25,11	R\$ 170,27
88316	SERVENTE COM ENCARGOS COMPLEMENTARES	SINAPI	H	2,45300000	R\$ 19,98	R\$ 49,01
TOTAL Mão de Obra com Encargos Complementares:						R\$ 219,28


94968	CONCRETO MAGRO PARA LASTRO, TRAÇO 1:4,5:4,5 (EM MASSA SECA DE CIMENTO/ AREIA MÉDIA/ BRITA 1) - PREPARO MECÂNICO COM BETONEIRA 600 L. AF_05/2021	SINAPI	M3	1,38000000	R\$ 329,85	R\$ 455,19
TOTAL Serviço:						R\$ 455,19
VALOR:						R\$ 674,47

**4.1.3. 93382 REATERRO MANUAL DE VALAS, COM COMPACTADOR DE SOLOS DE PERCUSSÃO. AF\_08/2023 (M3)**

5903	CAMINHÃO PIPA 10.000 L TRUCADO, PESO BRUTO TOTAL 23.000 KG, CARGA ÚTIL MÁXIMA 15.935 KG, DISTÂNCIA ENTRE EIXOS 4,8 M, POTÊNCIA 230 CV, INCLUSIVE TANQUE DE AÇO PARA TRANSPORTE DE ÁGUA - CHI DIURNO. AF_06/2014	SINAPI	CHI	0,00060000	R\$ 75,25	R\$ 0,04
5901	CAMINHÃO PIPA 10.000 L TRUCADO, PESO BRUTO TOTAL 23.000 KG, CARGA ÚTIL MÁXIMA 15.935 KG, DISTÂNCIA ENTRE EIXOS 4,8 M, POTÊNCIA 230 CV, INCLUSIVE TANQUE DE AÇO PARA TRANSPORTE DE ÁGUA - CHP DIURNO. AF_06/2014	SINAPI	CHP	0,00540000	R\$ 274,94	R\$ 1,48
91533	COMPACTADOR DE SOLOS DE PERCUSSÃO (SOQUETE) COM MOTOR A GASOLINA 4 TEMPOS, POTÊNCIA 4 CV - CHP DIURNO. AF_08/2015	SINAPI	CHP	0,19620000	R\$ 34,94	R\$ 6,85
TOTAL Equipamento Custo Horário:						R\$ 8,37

88316	SERVENTE COM ENCARGOS COMPLEMENTARES	SINAPI	H	0,78660000	R\$ 19,98	R\$ 15,71
TOTAL Mão de Obra com Encargos Complementares:						R\$ 15,71
VALOR:						R\$ 24,08

**4.2.1. 104917 ARMAÇÃO DE SAPATA ISOLADA, VIGA BALDRAME E SAPATA CORRIDA UTILIZANDO AÇO CA-50 DE 6,3 MM - MONTAGEM. AF\_01/2024 (KG)**



Material	DESCRIÇÃO	FONTE	UNID.	COEFICIENTE	PREÇO UNITÁRIO	TOTAL
00043132	ARAME RECOZIDO 16 BWG, D = 1,65 MM (0,016 KG/M) OU 18 BWG, D = 1,25 MM (0,01 KG/M)	SINAPI	KG	0,02500000	R\$ 12,03	R\$ 0,30
00039017	ESPACADOR / DISTANCIADOR CIRCULAR COM ENTRADA LATERAL, EM PLASTICO, PARA VERGALHAO *4,2 A 12,5* MM, COBRIMENTO 20 MM	SINAPI	UN	0,64400000	R\$ 0,16	R\$ 0,10
TOTAL Material:						R\$ 0,40

Mão de Obra com Encargos Complementares	FONTE	UNID.	COEFICIENTE	PREÇO UNITÁRIO	TOTAL	
88238	AJUDANTE DE ARMADOR COM ENCARGOS COMPLEMENTARES	SINAPI	H	0,05000000	R\$ 20,96	R\$ 1,04
88245	ARMADOR COM ENCARGOS COMPLEMENTARES	SINAPI	H	0,13100000	R\$ 24,99	R\$ 3,27
TOTAL Mão de Obra com Encargos Complementares:					R\$ 4,31	

Serviço	FONTE	UNID.	COEFICIENTE	PREÇO UNITÁRIO	TOTAL	
92801	CORTE E DOBRA DE AÇO CA-50, DIÂMETRO DE 6,3 MM. AF_06/2022	SINAPI	KG	1,00000000	R\$ 8,29	R\$ 8,29
TOTAL Serviço:					R\$ 8,29	

**VALOR: R\$ 13,00**

**4.2.2. 104918 ARMAÇÃO DE SAPATA ISOLADA, VIGA BALDRAME E SAPATA CORRIDA UTILIZANDO AÇO CA-50 DE 8 MM - MONTAGEM. AF\_01/2024 (KG)**

Material	DESCRIÇÃO	FONTE	UNID.	COEFICIENTE	PREÇO UNITÁRIO	TOTAL
00043132	ARAME RECOZIDO 16 BWG, D = 1,65 MM (0,016 KG/M) OU 18 BWG, D = 1,25 MM (0,01 KG/M)	SINAPI	KG	0,02500000	R\$ 12,03	R\$ 0,30
00039017	ESPACADOR / DISTANCIADOR CIRCULAR COM ENTRADA LATERAL, EM PLASTICO, PARA VERGALHAO *4,2 A 12,5* MM, COBRIMENTO 20 MM	SINAPI	UN	0,50300000	R\$ 0,16	R\$ 0,08
TOTAL Material:						R\$ 0,38

Mão de Obra com Encargos Complementares	FONTE	UNID.	COEFICIENTE	PREÇO UNITÁRIO	TOTAL	
88238	AJUDANTE DE ARMADOR COM ENCARGOS COMPLEMENTARES	SINAPI	H	0,03900000	R\$ 20,96	R\$ 0,81
88245	ARMADOR COM ENCARGOS COMPLEMENTARES	SINAPI	H	0,10200000	R\$ 24,99	R\$ 2,54
TOTAL Mão de Obra com Encargos Complementares:					R\$ 3,35	

Serviço	FONTE	UNID.	COEFICIENTE	PREÇO UNITÁRIO	TOTAL	
92802	CORTE E DOBRA DE AÇO CA-50, DIÂMETRO DE 8,0 MM. AF_06/2022	SINAPI	KG	1,00000000	R\$ 8,20	R\$ 8,20
TOTAL Serviço:					R\$ 8,20	



**VALOR: R\$ 11,93**

**4.2.3. 104919 ARMAÇÃO DE SAPATA ISOLADA, VIGA BALDRAME E SAPATA CORRIDA UTILIZANDO AÇO CA-50 DE 10 MM - MONTAGEM. AF\_01/2024 (KG)**

Material	DESCRIÇÃO	FONTE	UNID.	COEFICIENTE	PREÇO UNITÁRIO	TOTAL
00043132	ARAME RECOZIDO 16 BWG, D = 1,65 MM (0,016 KG/M) OU 18 BWG, D = 1,25 MM (0,01 KG/M)	SINAPI	KG	0,02500000	R\$ 12,03	R\$ 0,30
00039017	ESPACADOR / DISTANCIADOR CIRCULAR COM ENTRADA LATERAL, EM PLASTICO, PARA VERGALHAO *4,2 A 12,5* MM, COBRIMENTO 20 MM	SINAPI	UN	0,39900000	R\$ 0,16	R\$ 0,06
TOTAL Material:						R\$ 0,36

Mão de Obra com Encargos Complementares	FONTE	UNID.	COEFICIENTE	PREÇO UNITÁRIO	TOTAL	
88238	AJUDANTE DE ARMADOR COM ENCARGOS COMPLEMENTARES	SINAPI	H	0,03100000	R\$ 20,96	R\$ 0,64
88245	ARMADOR COM ENCARGOS COMPLEMENTARES	SINAPI	H	0,08100000	R\$ 24,99	R\$ 2,02
TOTAL Mão de Obra com Encargos Complementares:					R\$ 2,66	

Serviço	FONTE	UNID.	COEFICIENTE	PREÇO UNITÁRIO	TOTAL	
92803	CORTE E DOBRA DE AÇO CA-50, DIÂMETRO DE 10,0 MM. AF_06/2022	SINAPI	KG	1,00000000	R\$ 7,53	R\$ 7,53
TOTAL Serviço:					R\$ 7,53	



VALOR: R\$ 10,55

**4.2.4. 104920 ARMAÇÃO DE BLOCO, SAPATA ISOLADA, VIGA BALDRAME E SAPATA CORRIDA UTILIZANDO AÇO CA-50 DE 12,5 MM - MONTAGEM. AF\_01/2024 (KG)**

Material	FORTE	UNID	COEFICIENTE	PREÇO UNITÁRIO	TOTAL
00043132 ARAME RECOZIDO 16 BWG, D = 1,65 MM (0,016 KG/M) OU 18 BWG, D = 1,25 MM (0,01 KG/M)	SINAPI	KG	0,02500000	R\$ 12,03	R\$ 0,30
00039017 ESPACADOR / DISTANCIADOR CIRCULAR COM ENTRADA LATERAL, EM PLASTICO, PARA VERGALHAO *4,2 A 12,5* MM, COBRIMENTO 20 MM	SINAPI	UN	0,31700000	R\$ 0,16	R\$ 0,05
TOTAL Material:					R\$ 0,35

Mão de Obra com Encargos Complementares	FORTE	UNID	COEFICIENTE	PREÇO UNITÁRIO	TOTAL
88238 AJUDANTE DE ARMADOR COM ENCARGOS COMPLEMENTARES	SINAPI	H	0,02500000	R\$ 20,96	R\$ 0,52
88245 ARMADOR COM ENCARGOS COMPLEMENTARES	SINAPI	H	0,06400000	R\$ 24,99	R\$ 1,59
TOTAL Mão de Obra com Encargos Complementares:					R\$ 2,11

Serviço	FORTE	UNID	COEFICIENTE	PREÇO UNITÁRIO	TOTAL
92804 CORTE E DOBRA DE AÇO CA-50, DIÂMETRO DE 12,5 MM. AF_06/2022	SINAPI	KG	1,00000000	R\$ 6,44	R\$ 6,44
TOTAL Serviço:					R\$ 6,44

VALOR: R\$ 8,90

**4.2.5. 104921 ARMAÇÃO DE BLOCO, SAPATA ISOLADA, VIGA BALDRAME E SAPATA CORRIDA UTILIZANDO AÇO CA-50 DE 16 MM - MONTAGEM. AF\_01/2024 (KG)**

Material	FORTE	UNID	COEFICIENTE	PREÇO UNITÁRIO	TOTAL
00043132 ARAME RECOZIDO 16 BWG, D = 1,65 MM (0,016 KG/M) OU 18 BWG, D = 1,25 MM (0,01 KG/M)	SINAPI	KG	0,02500000	R\$ 12,03	R\$ 0,30
00039017 ESPACADOR / DISTANCIADOR CIRCULAR COM ENTRADA LATERAL, EM PLASTICO, PARA VERGALHAO *4,2 A 12,5* MM, COBRIMENTO 20 MM	SINAPI	UN	0,24500000	R\$ 0,16	R\$ 0,03
TOTAL Material:					R\$ 0,33

Mão de Obra com Encargos Complementares	FORTE	UNID	COEFICIENTE	PREÇO UNITÁRIO	TOTAL
88238 AJUDANTE DE ARMADOR COM ENCARGOS COMPLEMENTARES	SINAPI	H	0,01900000	R\$ 20,96	R\$ 0,39
88245 ARMADOR COM ENCARGOS COMPLEMENTARES	SINAPI	H	0,04900000	R\$ 24,99	R\$ 1,22
TOTAL Mão de Obra com Encargos Complementares:					R\$ 1,61

Serviço	FORTE	UNID	COEFICIENTE	PREÇO UNITÁRIO	TOTAL
92805 CORTE E DOBRA DE AÇO CA-50, DIÂMETRO DE 16,0 MM. AF_06/2022	SINAPI	KG	1,00000000	R\$ 6,38	R\$ 6,38
TOTAL Serviço:					R\$ 6,38

VALOR: R\$ 8,32

**4.2.6. 104916 ARMAÇÃO DE SAPATA ISOLADA, VIGA BALDRAME E SAPATA CORRIDA UTILIZANDO AÇO CA-60 DE 5 MM - MONTAGEM. AF\_01/2024 (KG)**

Material	FORTE	UNID	COEFICIENTE	PREÇO UNITÁRIO	TOTAL
00043132 ARAME RECOZIDO 16 BWG, D = 1,65 MM (0,016 KG/M) OU 18 BWG, D = 1,25 MM (0,01 KG/M)	SINAPI	KG	0,02500000	R\$ 12,03	R\$ 0,30
00039017 ESPACADOR / DISTANCIADOR CIRCULAR COM ENTRADA LATERAL, EM PLASTICO, PARA VERGALHAO *4,2 A 12,5* MM, COBRIMENTO 20 MM	SINAPI	UN	0,81900000	R\$ 0,16	R\$ 0,13
TOTAL Material:					R\$ 0,43

Mão de Obra com Encargos Complementares	FORTE	UNID	COEFICIENTE	PREÇO UNITÁRIO	TOTAL
88238 AJUDANTE DE ARMADOR COM ENCARGOS COMPLEMENTARES	SINAPI	H	0,06400000	R\$ 20,96	R\$ 1,34
88245 ARMADOR COM ENCARGOS COMPLEMENTARES	SINAPI	H	0,16600000	R\$ 24,99	R\$ 4,14
TOTAL Mão de Obra com Encargos Complementares:					R\$ 5,48

Serviço	FORTE	UNID	COEFICIENTE	PREÇO UNITÁRIO	TOTAL

*(Handwritten signatures and marks)*



92800	CORTE E DOBRA DE AÇO CA-60, DIÂMETRO DE 5,0 MM. AF_06/2022	SINAPI	KG	0,00000000	R\$ 8,30	R\$ 8,30
					TOTAL Serviço:	R\$ 8,30
					VALOR:	R\$ 14,21

**4.2.7. 96538 FABRICAÇÃO, MONTAGEM E DESMONTAGEM DE FÔRMA PARA SAPATA, EM CHAPA DE MADEIRA COMPENSADA RESINADA, E=17 MM, 2 UTILIZAÇÕES. AF\_01/2024 (M2)**

Equipamento	Descrição	Fonte	Unid	Coefficiente	Preço Unitário	Total
91693	SERRA CIRCULAR DE BANCADA COM MOTOR ELÉTRICO POTÊNCIA DE 5HP, COM COIFA PARA DISCO 10" - CHI DIURNO. AF_08/2015	SINAPI	CHI	0,45000000	R\$ 28,38	R\$ 12,77
91692	SERRA CIRCULAR DE BANCADA COM MOTOR ELÉTRICO POTÊNCIA DE 5HP, COM COIFA PARA DISCO 10" - CHP DIURNO. AF_08/2015	SINAPI	CHP	0,11200000	R\$ 29,74	R\$ 3,33
					TOTAL Equipamento Custo Horário:	R\$ 16,10

Material	Descrição	Fonte	Unid	Coefficiente	Preço Unitário	Total
00001358	CHAPA/PAINEL DE MADEIRA COMPENSADA RESINADA (MADEIRITE RESINADO ROSA) PARA FORMA DE CONCRETO, DE 2200 X 1100 MM, E = 17 MM	SINAPI	M2	0,63300000	R\$ 41,89	R\$ 26,51
00002692	DESMOLDANTE PROTETOR PARA FORMAS DE MADEIRA, DE BASE OLEOSA EMULSIONADA EM AGUA	SINAPI	L	0,00955000	R\$ 7,28	R\$ 0,06
00004491	PONTALETE *7,5 X 7,5* CM EM PINUS, MISTA OU EQUIVALENTE DA REGIAO - BRUTA	SINAPI	M	1,38100000	R\$ 9,09	R\$ 12,55
000020247	PREGO DE AÇO POLIDO COM CABECA 15 X 15 (1 1/4 X 13)	SINAPI	KG	0,04200000	R\$ 11,23	R\$ 0,47
00005074	PREGO DE AÇO POLIDO COM CABECA 15 X 18 (1 1/2 X 13)	SINAPI	KG	0,00900000	R\$ 11,36	R\$ 0,10
00005073	PREGO DE AÇO POLIDO COM CABECA 17 X 24 (2 1/4 X 11)	SINAPI	KG	0,10400000	R\$ 10,34	R\$ 1,07
00040304	PREGO DE AÇO POLIDO COM CABECA DUPLA 17 X 27 (2 1/2 X 11)	SINAPI	KG	0,11900000	R\$ 12,52	R\$ 1,48
00004517	SARRAFO *2,5 X 7,5* CM EM PINUS, MISTA OU EQUIVALENTE DA REGIAO - BRUTA	SINAPI	M	10,17100000	R\$ 3,18	R\$ 32,34
					TOTAL Material:	R\$ 74,58

Mão de Obra com Encargos Complementares	Fonte	Unid	Coefficiente	Preço Unitário	Total	
88239	AJUDANTE DE CARPINTEIRO COM ENCARGOS COMPLEMENTARES	SINAPI	H	1,53600000	R\$ 20,86	R\$ 32,04
88262	CARPINTEIRO DE FORMAS COM ENCARGOS COMPLEMENTARES	SINAPI	H	4,02600000	R\$ 24,79	R\$ 99,80
					TOTAL Mão de Obra com Encargos Complementares:	R\$ 131,84
					VALOR:	R\$ 222,52

**4.2.8. 94966 CONCRETO FCK = 30MPA, TRAÇO 1:2,1:2,5 (EM MASSA SECA DE CIMENTO/ AREIA MÉDIA/ BRITA 1) - REPARO MECÂNICO COM BETONEIRA 400 L. AF\_05/2021 (M3)**


Equipamento	Descrição	Fonte	Unid	Coefficiente	Preço Unitário	Total
88831	BETONEIRA CAPACIDADE NOMINAL DE 400 L, CAPACIDADE DE MISTURA 280 L, MOTOR ELÉTRICO TRIFÁSICO POTÊNCIA DE 2 CV, SEM CARREGADOR - CHI DIURNO. AF_05/2023	SINAPI	CHI	0,70320000	R\$ 0,35	R\$ 0,24
88830	BETONEIRA CAPACIDADE NOMINAL DE 400 L, CAPACIDADE DE MISTURA 280 L, MOTOR ELÉTRICO TRIFÁSICO POTÊNCIA DE 2 CV, SEM CARREGADOR - CHP DIURNO. AF_05/2023	SINAPI	CHP	0,74580000	R\$ 1,86	R\$ 1,38
					TOTAL Equipamento Custo Horário:	R\$ 1,62

Material	Descrição	Fonte	Unid	Coefficiente	Preço Unitário	Total
00000370	AREIA MEDIA - POSTO JAZIDA/FORNECEDOR (RETIRADO NA JAZIDA, SEM TRANSPORTE)	SINAPI	M3	0,70780000	R\$ 99,46	R\$ 70,39
00001379	CIMENTO PORTLAND COMPOSTO CP II-32	SINAPI	KG	388,88260000	R\$ 0,55	R\$ 213,88
00004721	PEDRA BRITADA N. 1 (9,5 A 19 MM) POSTO PEDREIRA/FORNECEDOR, SEM FRETE	SINAPI	M3	0,58920000	R\$ 88,82	R\$ 52,33
					TOTAL Material:	R\$ 336,60

Mão de Obra com Encargos Complementares	Fonte	Unid	Coefficiente	Preço Unitário	Total	
88377	OPERADOR DE BETONEIRA ESTACIONÁRIA/MISTURADOR COM ENCARGOS COMPLEMENTARES	SINAPI	H	1,44900000	R\$ 23,60	R\$ 34,19

*Handwritten mark*

*Handwritten mark*



88316	SERVENTE COM ENCARGOS COMPLEMENTARES	SINAPI	H	29580000	R\$ 19,98	R\$ 45,87
					TOTAL Mão de Obra com Encargos Complementares:	R\$ 80,06
					VALOR:	R\$ 418,28

**4.2.9. 103670 LANÇAMENTO COM USO DE BALDES, ADENSAMENTO E ACABAMENTO DE CONCRETO EM ESTRUTURAS. AF\_02/2022 (M3)**

Equipamento	Custo Horário	FONTE	UNID	COEFICIENTE	PREÇO UNITÁRIO	TOTAL
90587	VIBRADOR DE IMERSÃO, DIÂMETRO DE PONTEIRA 45MM, MOTOR ELÉTRICO TRIFÁSICO POTÊNCIA DE 2 CV - CHI DIURNO. AF_06/2015	SINAPI	CHI	1,41700000	R\$ 0,51	R\$ 0,72
90586	VIBRADOR DE IMERSÃO, DIÂMETRO DE PONTEIRA 45MM, MOTOR ELÉTRICO TRIFÁSICO POTÊNCIA DE 2 CV - CHP DIURNO. AF_06/2015	SINAPI	CHP	1,04200000	R\$ 1,33	R\$ 1,38
					TOTAL Equipamento Custo Horário:	R\$ 2,10

Mão de Obra com Encargos Complementares	FONTE	UNID	COEFICIENTE	PREÇO UNITÁRIO	TOTAL	
88262	CARPINTEIRO DE FORMAS COM ENCARGOS COMPLEMENTARES	SINAPI	H	2,45900000	R\$ 24,79	R\$ 60,95
88309	PEDREIRO COM ENCARGOS COMPLEMENTARES	SINAPI	H	2,45900000	R\$ 25,11	R\$ 61,74
88316	SERVENTE COM ENCARGOS COMPLEMENTARES	SINAPI	H	7,37700000	R\$ 19,98	R\$ 147,39
					TOTAL Mão de Obra com Encargos Complementares:	R\$ 270,08
					VALOR:	R\$ 272,18

**4.3.1. 92760 ARMAÇÃO DE PILAR OU VIGA DE ESTRUTURA CONVENCIONAL DE CONCRETO ARMADO UTILIZANDO AÇO CA-50 DE 6,3 MM - MONTAGEM. AF\_06/2022 (KG)**

Material	FONTE	UNID	COEFICIENTE	PREÇO UNITÁRIO	TOTAL	
00043132	ARAME RECOZIDO 16 BWG, D = 1,65 MM (0,016 KG/M) OU 18 BWG, D = 1,25 MM (0,01 KG/M)	SINAPI	KG	0,02500000	R\$ 12,03	R\$ 0,30
00039017	ESPACADOR / DISTANCIADOR CIRCULAR COM ENTRADA LATERAL, EM PLASTICO, PARA VERGALHAO *4,2 A 12,5* MM, COBRIMENTO 20 MM	SINAPI	UN	0,97000000	R\$ 0,16	R\$ 0,15
					TOTAL Material:	R\$ 0,45


Mão de Obra com Encargos Complementares	FONTE	UNID	COEFICIENTE	PREÇO UNITÁRIO	TOTAL	
88238	AJUDANTE DE ARMADOR COM ENCARGOS COMPLEMENTARES	SINAPI	H	0,01290000	R\$ 20,96	R\$ 0,27
88245	ARMADOR COM ENCARGOS COMPLEMENTARES	SINAPI	H	0,07900000	R\$ 24,99	R\$ 1,97
					TOTAL Mão de Obra com Encargos Complementares:	R\$ 2,24

Serviço	FONTE	UNID	COEFICIENTE	PREÇO UNITÁRIO	TOTAL	
92801	CORTE E DOBRA DE AÇO CA-50, DIÂMETRO DE 6,3 MM. AF_06/2022	SINAPI	KG	1,00000000	R\$ 8,29	R\$ 8,29
					TOTAL Serviço:	R\$ 8,29
					VALOR:	R\$ 10,98

**4.3.2. 92761 ARMAÇÃO DE PILAR OU VIGA DE ESTRUTURA CONVENCIONAL DE CONCRETO ARMADO UTILIZANDO AÇO CA-50 DE 8,0 MM - MONTAGEM. AF\_06/2022 (KG)**

Material	FONTE	UNID	COEFICIENTE	PREÇO UNITÁRIO	TOTAL	
00043132	ARAME RECOZIDO 16 BWG, D = 1,65 MM (0,016 KG/M) OU 18 BWG, D = 1,25 MM (0,01 KG/M)	SINAPI	KG	0,02500000	R\$ 12,03	R\$ 0,30
00039017	ESPACADOR / DISTANCIADOR CIRCULAR COM ENTRADA LATERAL, EM PLASTICO, PARA VERGALHAO *4,2 A 12,5* MM, COBRIMENTO 20 MM	SINAPI	UN	0,74300000	R\$ 0,16	R\$ 0,11
					TOTAL Material:	R\$ 0,41

Mão de Obra com Encargos Complementares	FONTE	UNID	COEFICIENTE	PREÇO UNITÁRIO	TOTAL	
88238	AJUDANTE DE ARMADOR COM ENCARGOS COMPLEMENTARES	SINAPI	H	0,00920000	R\$ 20,96	R\$ 0,19
88245	ARMADOR COM ENCARGOS COMPLEMENTARES	SINAPI	H	0,05610000	R\$ 24,99	R\$ 1,40
					TOTAL Mão de Obra com Encargos Complementares:	R\$ 1,59



		FONTE	UNID.	COEFICIENTE	PREÇO UNITÁRIO	TOTAL
92802	CORTE E DOBRA DE AÇO CA-50, DIÂMETRO DE 8,0 MM. AF_06/2022	SINAPI	KG	1,00000000	R\$ 8,20	R\$ 8,20
					TOTAL Serviço:	R\$ 8,20
					VALOR:	R\$ 10,20

**4.3.3. 92762 ARMAÇÃO DE PILAR OU VIGA DE ESTRUTURA CONVENCIONAL DE CONCRETO ARMADO UTILIZANDO AÇO CA-50 DE 10,0 MM - MONTAGEM. AF\_06/2022 (KG)**

		FONTE	UNID.	COEFICIENTE	PREÇO UNITÁRIO	TOTAL
00043132	ARAME RECOZIDO 16 BWG, D = 1,65 MM (0,016 KG/M) OU 18 BWG, D = 1,25 MM (0,01 KG/M)	SINAPI	KG	0,02500000	R\$ 12,03	R\$ 0,30
00039017	ESPACADOR / DISTANCIADOR CIRCULAR COM ENTRADA LATERAL, EM PLASTICO, PARA VERGALHAO *4.2 A 12,5* MM, COBRIMENTO 20 MM	SINAPI	UN	0,54300000	R\$ 0,16	R\$ 0,08
					TOTAL Material:	R\$ 0,38

		FONTE	UNID.	COEFICIENTE	PREÇO UNITÁRIO	TOTAL
88238	AJUDANTE DE ARMADOR COM ENCARGOS COMPLEMENTARES	SINAPI	H	0,00640000	R\$ 20,96	R\$ 0,13
88245	ARMADOR COM ENCARGOS COMPLEMENTARES	SINAPI	H	0,03820000	R\$ 24,99	R\$ 0,97
					TOTAL Mão de Obra com Encargos Complementares:	R\$ 1,10

		FONTE	UNID.	COEFICIENTE	PREÇO UNITÁRIO	TOTAL
92803	CORTE E DOBRA DE AÇO CA-50, DIÂMETRO DE 10,0 MM. AF_06/2022	SINAPI	KG	1,00000000	R\$ 7,53	R\$ 7,53
					TOTAL Serviço:	R\$ 7,53
					VALOR:	R\$ 9,01

**4.3.4. 92763 ARMAÇÃO DE PILAR OU VIGA DE ESTRUTURA CONVENCIONAL DE CONCRETO ARMADO UTILIZANDO AÇO CA-50 DE 12,5 MM - MONTAGEM. AF\_06/2022 (KG)**

Material		FONTE	UNID.	COEFICIENTE	PREÇO UNITÁRIO	TOTAL
00043132	ARAME RECOZIDO 16 BWG, D = 1,65 MM (0,016 KG/M) OU 18 BWG, D = 1,25 MM (0,01 KG/M)	SINAPI	KG	0,02500000	R\$ 12,03	R\$ 0,30
00039017	ESPACADOR / DISTANCIADOR CIRCULAR COM ENTRADA LATERAL, EM PLASTICO, PARA VERGALHAO *4.2 A 12,5* MM, COBRIMENTO 20 MM	SINAPI	UN	0,36700000	R\$ 0,16	R\$ 0,05
					TOTAL Material:	R\$ 0,35

Mão de Obra com Encargos Complementares		FONTE	UNID.	COEFICIENTE	PREÇO UNITÁRIO	TOTAL
88238	AJUDANTE DE ARMADOR COM ENCARGOS COMPLEMENTARES	SINAPI	H	0,00420000	R\$ 20,96	R\$ 0,08
88245	ARMADOR COM ENCARGOS COMPLEMENTARES	SINAPI	H	0,02570000	R\$ 24,99	R\$ 0,64
					TOTAL Mão de Obra com Encargos Complementares:	R\$ 0,72

Serviço		FONTE	UNID.	COEFICIENTE	PREÇO UNITÁRIO	TOTAL
92804	CORTE E DOBRA DE AÇO CA-50, DIÂMETRO DE 12,5 MM. AF_06/2022	SINAPI	KG	1,00000000	R\$ 6,44	R\$ 6,44
					TOTAL Serviço:	R\$ 6,44
					VALOR:	R\$ 7,51

**4.3.5. 92764 ARMAÇÃO DE PILAR OU VIGA DE ESTRUTURA CONVENCIONAL DE CONCRETO ARMADO UTILIZANDO AÇO CA-50 DE 16,0 MM - MONTAGEM. AF\_06/2022 (KG)**

		FONTE	UNID.	COEFICIENTE	PREÇO UNITÁRIO	TOTAL
00043132	ARAME RECOZIDO 16 BWG, D = 1,65 MM (0,016 KG/M) OU 18 BWG, D = 1,25 MM (0,01 KG/M)	SINAPI	KG	0,02500000	R\$ 12,03	R\$ 0,30
00039017	ESPACADOR / DISTANCIADOR CIRCULAR COM ENTRADA LATERAL, EM PLASTICO, PARA VERGALHAO *4.2 A 12,5* MM, COBRIMENTO 20 MM	SINAPI	UN	0,21200000	R\$ 0,16	R\$ 0,03
					TOTAL Material:	R\$ 0,33

		FONTE	UNID.	COEFICIENTE	PREÇO UNITÁRIO	TOTAL

*(Handwritten signatures)*



88238	AJUDANTE DE ARMADOR COM ENCARGOS COMPLEMENTARES	SINAPI	H	0,00320000	R\$ 20,96	R\$ 0,06
88245	ARMADOR COM ENCARGOS COMPLEMENTARES	SINAPI	H	0,01940000	R\$ 24,99	R\$ 0,48
TOTAL Mão de Obra com Encargos Complementares:						R\$ 0,54

Serviço	FORNE	UNID	COEFICIENTE	PREÇO UNITÁRIO	TOTAL	
92805	CORTE E DOBRA DE AÇO CA-50, DIÂMETRO DE 16,0 MM. AF_06/2022	SINAPI	KG	1,00000000	R\$ 6,38	R\$ 6,38
TOTAL Serviço:					R\$ 6,38	
VALOR:					R\$ 7,25	

**4.3.6. 92759 ARMAÇÃO DE PILAR OU VIGA DE ESTRUTURA CONVENCIONAL DE CONCRETO ARMADO UTILIZANDO AÇO CA-60 DE 5,0 MM - MONTAGEM. AF\_06/2022 (KG)**

Serviço	FORNE	UNID	COEFICIENTE	PREÇO UNITÁRIO	TOTAL	
00043132	ARAME RECOZIDO 16 BWG, D = 1,65 MM (0,016 KG/M) OU 18 BWG, D = 1,25 MM (0,01 KG/M)	SINAPI	KG	0,02500000	R\$ 12,03	R\$ 0,30
00039017	ESPAÇADOR / DISTANCIADOR CIRCULAR COM ENTRADA LATERAL, EM PLÁSTICO, PARA VERGALHAO *4,2 A 12,5* MM, COBRIMENTO 20 MM	SINAPI	UN	1,19000000	R\$ 0,16	R\$ 0,19
TOTAL Material:					R\$ 0,49	

Serviço	FORNE	UNID	COEFICIENTE	PREÇO UNITÁRIO	TOTAL	
88238	AJUDANTE DE ARMADOR COM ENCARGOS COMPLEMENTARES	SINAPI	H	0,01750000	R\$ 20,96	R\$ 0,36
88245	ARMADOR COM ENCARGOS COMPLEMENTARES	SINAPI	H	0,10690000	R\$ 24,99	R\$ 2,67
TOTAL Mão de Obra com Encargos Complementares:					R\$ 3,03	

Serviço	FORNE	UNID	COEFICIENTE	PREÇO UNITÁRIO	TOTAL	
92800	CORTE E DOBRA DE AÇO CA-60, DIÂMETRO DE 5,0 MM. AF_06/2022	SINAPI	KG	1,00000000	R\$ 8,30	R\$ 8,30
TOTAL Serviço:					R\$ 8,30	
VALOR:					R\$ 11,82	

**4.3.7. 92455 MONTAGEM E DESMONTAGEM DE FÔRMA DE VIGA, ESCORAMENTO COM GARFO DE MADEIRA, PÉ-DIREITO SIMPLES, EM CHAPA DE MADEIRA RESINADA, 4 UTILIZAÇÕES. AF\_09/2020 (M2)**

Serviço	FORNE	UNID	COEFICIENTE	PREÇO UNITÁRIO	TOTAL	
00002692	DESMOLDANTE PROTETOR PARA FORMAS DE MADEIRA, DE BASE OLEOSA EMULSIONADA EM AGUA	SINAPI	L	0,01000000	R\$ 7,28	R\$ 0,07
00040304	PREGO DE AÇO POLIDO COM CABECA DUPLA 17 X 27 (2 1/2 X 11)	SINAPI	KG	0,04900000	R\$ 12,52	R\$ 0,61
00006193	TABUA NAO APARELHADA *2,5 X 20* CM, EM MACARANDUBA/MASSARANDUBA, ANGELIM OU EQUIVALENTE DA REGIAO - BRUTA	SINAPI	M	0,32800000	R\$ 13,51	R\$ 4,43
TOTAL Material:					R\$ 5,11	


Serviço	FORNE	UNID	COEFICIENTE	PREÇO UNITÁRIO	TOTAL	
88239	AJUDANTE DE CARPINTEIRO COM ENCARGOS COMPLEMENTARES	SINAPI	H	0,19000000	R\$ 20,86	R\$ 3,96
88262	CARPINTEIRO DE FORMAS COM ENCARGOS COMPLEMENTARES	SINAPI	H	1,03500000	R\$ 24,79	R\$ 25,65
TOTAL Mão de Obra com Encargos Complementares:					R\$ 29,61	

Serviço	FORNE	UNID	COEFICIENTE	PREÇO UNITÁRIO	TOTAL	
92272	FABRICAÇÃO DE ESCORAS DE VIGA DO TIPO GARFO, EM MADEIRA. AF_09/2020	SINAPI	M	1,72900000	R\$ 36,89	R\$ 63,78
92265	FABRICAÇÃO DE FÔRMA PARA VIGAS, EM CHAPA DE MADEIRA COMPENSADA RESINADA, E = 17 MM. AF_09/2020	SINAPI	M2	0,41400000	R\$ 108,20	R\$ 44,79
TOTAL Serviço:					R\$ 108,57	
VALOR:					R\$ 143,29	

**4.3.8. 94966 CONCRETO FCK = 30MPA, TRAÇO 1:2,1:2,5 (EM MASSA SECA DE CIMENTO/ AREIA MÉDIA/ BRITA 1) - PREPARO MECÂNICO COM BETONEIRA 400 L. AF\_05/2021 (M3)**

*(Handwritten signatures)*

		FORTE	UNID.	COEFICIENTE	PREÇO UNITÁRIO	TOTAL
88831	BETONEIRA CAPACIDADE NOMINAL DE 400 L, CAPACIDADE DE MISTURA 280 L, MOTOR ELÉTRICO TRIFÁSICO POTÊNCIA DE 2 CV, SEM CARREGADOR - CHI DIURNO. AF_05/2023	SINAPI	CHI	0,0320000	R\$ 0,35	R\$ 0,24
88830	BETONEIRA CAPACIDADE NOMINAL DE 400 L, CAPACIDADE DE MISTURA 280 L, MOTOR ELÉTRICO TRIFÁSICO POTÊNCIA DE 2 CV, SEM CARREGADOR - CHP DIURNO. AF_05/2023	SINAPI	CHP	0,7180000	R\$ 1,86	R\$ 1,38
TOTAL Equipamento Custo Horário:						R\$ 1,62



		FORTE	UNID.	COEFICIENTE	PREÇO UNITÁRIO	TOTAL
0000370	AREIA MEDIA - POSTO JAZIDA/FORNECEDOR (RETIRADO NA JAZIDA, SEM TRANSPORTE)	SINAPI	M3	0,70780000	R\$ 99,46	R\$ 70,39
00001379	CIMENTO PORTLAND COMPOSTO CP II-32	SINAPI	KG	388,88260000	R\$ 0,55	R\$ 213,88
00004721	PEDRA BRITADA N. 1 (9,5 A 19 MM) POSTO PEDREIRA/FORNECEDOR, SEM FRETE	SINAPI	M3	0,58920000	R\$ 88,82	R\$ 52,33
TOTAL Material:						R\$ 336,60

		FORTE	UNID.	COEFICIENTE	PREÇO UNITÁRIO	TOTAL
88377	OPERADOR DE BETONEIRA ESTACIONÁRIAMISTURADOR COM ENCARGOS COMPLEMENTARES	SINAPI	H	1,44900000	R\$ 23,60	R\$ 34,19
88316	SERVENTE COM ENCARGOS COMPLEMENTARES	SINAPI	H	2,29580000	R\$ 19,98	R\$ 45,87
TOTAL Mão de Obra com Encargos Complementares:						R\$ 80,06
VALOR:						R\$ 418,28

**4.3.9. 103670 LANÇAMENTO COM USO DE BALDES, ADENSAMENTO E ACABAMENTO DE CONCRETO EM ESTRUTURAS. AF\_02/2022 (M3)**

		FORTE	UNID.	COEFICIENTE	PREÇO UNITÁRIO	TOTAL
90537	VIBRADOR DE IMERSÃO, DIÂMETRO DE PONTEIRA 45MM, MOTOR ELÉTRICO TRIFÁSICO POTÊNCIA DE 2 CV - CHI DIURNO. AF_06/2015	SINAPI	CHI	1,41700000	R\$ 0,51	R\$ 0,72
90586	VIBRADOR DE IMERSÃO, DIÂMETRO DE PONTEIRA 45MM, MOTOR ELÉTRICO TRIFÁSICO POTÊNCIA DE 2 CV - CHP DIURNO. AF_06/2015	SINAPI	CHP	1,04200000	R\$ 1,33	R\$ 1,38
TOTAL Equipamento Custo Horário:						R\$ 2,10

		FORTE	UNID.	COEFICIENTE	PREÇO UNITÁRIO	TOTAL
88262	CARPINTEIRO DE FORMAS COM ENCARGOS COMPLEMENTARES	SINAPI	H	2,45900000	R\$ 24,79	R\$ 60,95
88309	PEDREIRO COM ENCARGOS COMPLEMENTARES	SINAPI	H	2,45900000	R\$ 25,11	R\$ 61,74
88316	SERVENTE COM ENCARGOS COMPLEMENTARES	SINAPI	H	7,37700000	R\$ 19,98	R\$ 147,39
TOTAL Mão de Obra com Encargos Complementares:						R\$ 270,08
VALOR:						R\$ 272,18

**4.4.1. 92760 ARMAÇÃO DE PILAR OU VIGA DE ESTRUTURA CONVENCIONAL DE CONCRETO ARMADO UTILIZANDO AÇO CA-50 DE 6,3 MM - MONTAGEM. AF\_06/2022 (KG)**

		FORTE	UNID.	COEFICIENTE	PREÇO UNITÁRIO	TOTAL
00043132	ARAME RECOZIDO 16 BWG, D = 1,65 MM (0,016 KG/M) OU 18 BWG, D = 1,25 MM (0,01 KG/M)	SINAPI	KG	0,02500000	R\$ 12,03	R\$ 0,30
00039017	ESPACADOR / DISTANCIADOR CIRCULAR COM ENTRADA LATERAL, EM PLÁSTICO, PARA VERGALHAO *4,2 A 12,5* MM, COBRIMENTO 20 MM	SINAPI	UN	0,97000000	R\$ 0,16	R\$ 0,15
TOTAL Material:						R\$ 0,45

		FORTE	UNID.	COEFICIENTE	PREÇO UNITÁRIO	TOTAL
88238	AJUDANTE DE ARMADOR COM ENCARGOS COMPLEMENTARES	SINAPI	H	0,01290000	R\$ 20,96	R\$ 0,27
88245	ARMADOR COM ENCARGOS COMPLEMENTARES	SINAPI	H	0,07900000	R\$ 24,99	R\$ 1,97
TOTAL Mão de Obra com Encargos Complementares:						R\$ 2,24

		FORTE	UNID.	COEFICIENTE	PREÇO UNITÁRIO	TOTAL
92801	CORTE E DOBRA DE AÇO CA-50, DIÂMETRO DE 6,3 MM. AF_06/2022	SINAPI	KG	1,00000000	R\$ 8,29	R\$ 8,29







TOTAL Serviço:	R\$ 8,29
VALOR:	R\$ 10,98

**4.4.2. 92762 ARMAÇÃO DE PILAR OU VIGA DE ESTRUTURA CONVENCIONAL DE CONCRETO ARMADO UTILIZANDO AÇO CA-50 DE 10,0 MM - MONTAGEM. AF\_06/2022 (KG)**

Material	Descrição	Fonte	Unid	Coefficiente	Preço Unitário	Total
00043132	ARAME RECOZIDO 16 BWG, D = 1,65 MM (0,016 KG/M) OU 18 BWG, D = 1,25 MM (0,01 KG/M)	SINAPI	KG	0,02500000	R\$ 12,03	R\$ 0,30
00039017	ESPACADOR / DISTANCIADOR CIRCULAR COM ENTRADA LATERAL, EM PLASTICO, PARA VERGALHAO *4,2 A 12,5* MM, COBRIMENTO 20 MM	SINAPI	UN	0,54300000	R\$ 0,16	R\$ 0,08
TOTAL Material:						R\$ 0,38

Mão de Obra	Descrição	Fonte	Unid	Coefficiente	Preço Unitário	Total
88238	AJUDANTE DE ARMADOR COM ENCARGOS COMPLEMENTARES	SINAPI	H	0,00640000	R\$ 20,96	R\$ 0,13
88245	ARMADOR COM ENCARGOS COMPLEMENTARES	SINAPI	H	0,03920000	R\$ 24,99	R\$ 0,97
TOTAL Mão de Obra com Encargos Complementares:						R\$ 1,10

Serviço	Descrição	Fonte	Unid	Coefficiente	Preço Unitário	Total
92803	CORTE E DOBRA DE AÇO CA-50, DIÂMETRO DE 10,0 MM, AF_06/2022	SINAPI	KG	1,00000000	R\$ 7,53	R\$ 7,53
TOTAL Serviço:						R\$ 7,53
VALOR:						R\$ 9,01

**4.4.3. 92763 ARMAÇÃO DE PILAR OU VIGA DE ESTRUTURA CONVENCIONAL DE CONCRETO ARMADO UTILIZANDO AÇO CA-50 DE 12,5 MM - MONTAGEM. AF\_06/2022 (KG)**

Material	Descrição	Fonte	Unid	Coefficiente	Preço Unitário	Total
00043132	ARAME RECOZIDO 16 BWG, D = 1,65 MM (0,016 KG/M) OU 18 BWG, D = 1,25 MM (0,01 KG/M)	SINAPI	KG	0,02500000	R\$ 12,03	R\$ 0,30
00039017	ESPACADOR / DISTANCIADOR CIRCULAR COM ENTRADA LATERAL, EM PLASTICO, PARA VERGALHAO *4,2 A 12,5* MM, COBRIMENTO 20 MM	SINAPI	UN	0,36700000	R\$ 0,16	R\$ 0,05
TOTAL Material:						R\$ 0,35

Mão de Obra com Encargos Complementares	Descrição	Fonte	Unid	Coefficiente	Preço Unitário	Total
88238	AJUDANTE DE ARMADOR COM ENCARGOS COMPLEMENTARES	SINAPI	H	0,00420000	R\$ 20,96	R\$ 0,08
88245	ARMADOR COM ENCARGOS COMPLEMENTARES	SINAPI	H	0,02570000	R\$ 24,99	R\$ 0,64
TOTAL Mão de Obra com Encargos Complementares:						R\$ 0,72

Serviço	Descrição	Fonte	Unid	Coefficiente	Preço Unitário	Total
92804	CORTE E DOBRA DE AÇO CA-50, DIÂMETRO DE 12,5 MM, AF_06/2022	SINAPI	KG	1,00000000	R\$ 6,44	R\$ 6,44
TOTAL Serviço:						R\$ 6,44
VALOR:						R\$ 7,51

**4.4.4. 92764 ARMAÇÃO DE PILAR OU VIGA DE ESTRUTURA CONVENCIONAL DE CONCRETO ARMADO UTILIZANDO AÇO CA-50 DE 16,0 MM - MONTAGEM. AF\_06/2022 (KG)**

Material	Descrição	Fonte	Unid	Coefficiente	Preço Unitário	Total
00043132	ARAME RECOZIDO 16 BWG, D = 1,65 MM (0,016 KG/M) OU 18 BWG, D = 1,25 MM (0,01 KG/M)	SINAPI	KG	0,02500000	R\$ 12,03	R\$ 0,30
00039017	ESPACADOR / DISTANCIADOR CIRCULAR COM ENTRADA LATERAL, EM PLASTICO, PARA VERGALHAO *4,2 A 12,5* MM, COBRIMENTO 20 MM	SINAPI	UN	0,21200000	R\$ 0,16	R\$ 0,03
TOTAL Material:						R\$ 0,33

Mão de Obra com Encargos Complementares	Descrição	Fonte	Unid	Coefficiente	Preço Unitário	Total
88238	AJUDANTE DE ARMADOR COM ENCARGOS COMPLEMENTARES	SINAPI	H	0,00320000	R\$ 20,96	R\$ 0,06
88245	ARMADOR COM ENCARGOS COMPLEMENTARES	SINAPI	H	0,01940000	R\$ 24,99	R\$ 0,48



TOTAL Mão de Obra com Encargos Complementares:	R\$ 0,54
--	----------

Item	Descrição	Quantidade	Unidade	Coefficiente	Preço Unitário	Total
92805	CORTE E DOBRA DE AÇO CA-50, DIÂMETRO DE 16,0 MM. AF_06/2022	1,00000000	KG	1,00000000	R\$ 6,38	R\$ 6,38
					TOTAL Serviço:	R\$ 6,38
					VALOR:	R\$ 7,25

**4.4.5. 92759 ARMAÇÃO DE PILAR OU VIGA DE ESTRUTURA CONVENCIONAL DE CONCRETO ARMADO UTILIZANDO AÇO CA-60 DE 5,0 MM - MONTAGEM. AF\_06/2022 (KG)**

Item	Descrição	Quantidade	Unidade	Coefficiente	Preço Unitário	Total
00043132	ARAME RECOZIDO 16 BWG, D = 1,65 MM (0,016 KG/M) OU 18 BWG, D = 1,25 MM (0,01 KG/M)	0,02500000	KG	0,02500000	R\$ 12,03	R\$ 0,30
00039017	ESPAÇADOR / DISTANCIADOR CIRCULAR COM ENTRADA LATERAL, EM PLASTICO, PARA VERGALHAO "4,2 A 12,5" MM, COBRIMENTO 20 MM	1,19000000	UN	1,19000000	R\$ 0,16	R\$ 0,19
					TOTAL Material:	R\$ 0,49

Item	Descrição	Quantidade	Unidade	Coefficiente	Preço Unitário	Total
88238	AJUDANTE DE ARMADOR COM ENCARGOS COMPLEMENTARES	0,01750000	H	0,01750000	R\$ 20,96	R\$ 0,36
88245	ARMADOR COM ENCARGOS COMPLEMENTARES	0,10690000	H	0,10690000	R\$ 24,99	R\$ 2,67
					TOTAL Mão de Obra com Encargos Complementares:	R\$ 3,03

Item	Descrição	Quantidade	Unidade	Coefficiente	Preço Unitário	Total
92800	CORTE E DOBRA DE AÇO CA-60, DIÂMETRO DE 5,0 MM. AF_06/2022	1,00000000	KG	1,00000000	R\$ 8,30	R\$ 8,30
					TOTAL Serviço:	R\$ 8,30
					VALOR:	R\$ 11,82

**4.4.6. 92419 MONTAGEM E DESMONTAGEM DE FÔRMA DE PILARES RETANGULARES E ESTRUTURAS SIMILARES, PÉ-DIREITO SIMPLES, EM CHAPA DE MADEIRA COMPENSADA RESINADA, 4 UTILIZAÇÕES. AF\_09/2020 (M2)**

Item	Descrição	Quantidade	Unidade	Coefficiente	Preço Unitário	Total
00040271	LOCAÇÃO DE APRUMADOR METALICO DE PILAR, COM ALTURA E ANGULO REGULAVEIS, EXTENSAO DE "1,50" A "2,80" M	0,19600000	UNXME	0,19600000	R\$ 19,82	R\$ 3,88
00040287	LOCAÇÃO DE BARRA DE ANCORAGEM DE 0,80 A 1,20 M DE EXTENSAO, COM ROSCA DE 5/8", INCLUINDO PORCA E FLANGE	0,78500000	MES	0,78500000	R\$ 7,63	R\$ 5,98
00040275	LOCAÇÃO DE VIGA SANDUICHE METALICA VAZADA PARA TRAVAMENTO DE PILARES, ALTURA DE "8" CM, LARGURA DE "6" CM E EXTENSAO DE 2 M	0,39300000	UNXME	0,39300000	R\$ 20,72	R\$ 8,14
					TOTAL Equipamento:	R\$ 18,00

Item	Descrição	Quantidade	Unidade	Coefficiente	Preço Unitário	Total
00002692	DESMOLDANTE PROTETOR PARA FORMAS DE MADEIRA, DE BASE OLEOSA EMULSIONADA EM AGUA	0,01000000	L	0,01000000	R\$ 7,28	R\$ 0,07
00040304	PREGO DE AÇO POLIDO COM CABECA DUPLA 17 X 27 (2 1/2 X 11)	0,01900000	KG	0,01900000	R\$ 12,52	R\$ 0,23
					TOTAL Material:	R\$ 0,30

Item	Descrição	Quantidade	Unidade	Coefficiente	Preço Unitário	Total
88239	AJUDANTE DE CARPINTEIRO COM ENCARGOS COMPLEMENTARES	0,15900000	H	0,15900000	R\$ 20,86	R\$ 3,31
88262	CARPINTEIRO DE FORMAS COM ENCARGOS COMPLEMENTARES	0,86600000	H	0,86600000	R\$ 24,79	R\$ 21,46
					TOTAL Mão de Obra com Encargos Complementares:	R\$ 24,77

Item	Descrição	Quantidade	Unidade	Coefficiente	Preço Unitário	Total
92263	FABRICAÇÃO DE FÔRMA PARA PILARES E ESTRUTURAS SIMILARES, EM CHAPA DE MADEIRA COMPENSADA RESINADA, E = 17 MM. AF_09/2020	0,26300000	M2	0,26300000	R\$ 151,96	R\$ 39,96
					TOTAL Serviço:	R\$ 39,96



VALOR: R\$ 83,03

**4.4.7. 94966 CONCRETO FCK = 30MPA, TRAÇO 1:2,1:2,5 (EM MASSA SECA DE CIMENTO/ AREIA MÉDIA/ BRITA 1) - PREPARO MECÂNICO COM BETONEIRA 400 L. AF\_05/2021 (M3)**

Equipamento	Custo Horário	FONTE	UNID.	COEFICIENTE	PREÇO UNITÁRIO	TOTAL
88831	BETONEIRA CAPACIDADE NOMINAL DE 400 L, CAPACIDADE DE MISTURA 280 L, MOTOR ELÉTRICO TRIFÁSICO POTÊNCIA DE 2 CV, SEM CARREGADOR - CHI DIURNO. AF_05/2023	SINAPI	CHI	0,78320000	R\$ 0,35	R\$ 0,24
88830	BETONEIRA CAPACIDADE NOMINAL DE 400 L, CAPACIDADE DE MISTURA 280 L, MOTOR ELÉTRICO TRIFÁSICO POTÊNCIA DE 2 CV, SEM CARREGADOR - CHP DIURNO. AF_05/2023	SINAPI	CHP	0,74580000	R\$ 1,86	R\$ 1,38
TOTAL Equipamento Custo Horário:						R\$ 1,62

Material	FONTE	UNID.	COEFICIENTE	PREÇO UNITÁRIO	TOTAL	
0000370	AREIA MEDIA - POSTO JAZIDA/FORNECEDOR (RETIRADO NA JAZIDA, SEM TRANSPORTE)	SINAPI	M3	0,70780000	R\$ 99,46	R\$ 70,39
00001379	CIMENTO PORTLAND COMPOSTO CP II-32	SINAPI	KG	388,88260000	R\$ 0,55	R\$ 213,88
00004721	PEDRA BRITADA N. 1 (9,5 A 19 MM) POSTO PEDREIRA/FORNECEDOR, SEM FRETE	SINAPI	M3	0,58920000	R\$ 88,82	R\$ 52,33
TOTAL Material:					R\$ 336,60	

Mão de Obra com Encargos Complementares	FONTE	UNID.	COEFICIENTE	PREÇO UNITÁRIO	TOTAL	
88377	OPERADOR DE BETONEIRA ESTACIONÁRIAMISTURADOR COM ENCARGOS COMPLEMENTARES	SINAPI	H	1,44900000	R\$ 23,60	R\$ 34,19
88316	SERVENTE COM ENCARGOS COMPLEMENTARES	SINAPI	H	2,29580000	R\$ 19,98	R\$ 45,87
TOTAL Mão de Obra com Encargos Complementares:					R\$ 80,06	
VALOR:					R\$ 418,28	

**4.4.8. 103670 LANÇAMENTO COM USO DE BALDES, ADENSAMENTO E ACABAMENTO DE CONCRETO EM ESTRUTURAS. AF\_02/2022 (M3)**

Equipamento	Custo Horário	FONTE	UNID.	COEFICIENTE	PREÇO UNITÁRIO	TOTAL
90587	VIBRADOR DE IMERSÃO, DIÂMETRO DE PONTEIRA 45MM, MOTOR ELÉTRICO TRIFÁSICO POTÊNCIA DE 2 CV - CHI DIURNO. AF_06/2015	SINAPI	CHI	1,41700000	R\$ 0,51	R\$ 0,72
90586	VIBRADOR DE IMERSÃO, DIÂMETRO DE PONTEIRA 45MM, MOTOR ELÉTRICO TRIFÁSICO POTÊNCIA DE 2 CV - CHP DIURNO. AF_06/2015	SINAPI	CHP	1,04200000	R\$ 1,33	R\$ 1,38
TOTAL Equipamento Custo Horário:						R\$ 2,10

Mão de Obra com Encargos Complementares	FONTE	UNID.	COEFICIENTE	PREÇO UNITÁRIO	TOTAL	
88262	CARPINTEIRO DE FORMAS COM ENCARGOS COMPLEMENTARES	SINAPI	H	2,45900000	R\$ 24,79	R\$ 60,95
88309	PEDREIRO COM ENCARGOS COMPLEMENTARES	SINAPI	H	2,45900000	R\$ 25,11	R\$ 61,74
88316	SERVENTE COM ENCARGOS COMPLEMENTARES	SINAPI	H	7,37700000	R\$ 19,98	R\$ 147,39
TOTAL Mão de Obra com Encargos Complementares:					R\$ 270,08	
VALOR:					R\$ 272,18	

**4.5.1. C4457 LAJE PRÉ-FABRICADA TRELIÇADA P/ FÔRRO - VÃO DE 3,81 A 4,80 M (M2)**

Material	FONTE	UNID.	COEFICIENTE	PREÇO UNITÁRIO	TOTAL	
I0169	AÇO CA-60	SEINFRA	KG	0,74000000	R\$ 5,8071	R\$ 4,2973
I0284	LAJE PRÉ-FABRICADA TRELIÇADA P/ FÔRRO, DE 8 cm DE ALTURA E 2 cm DE CAPEADO - VÃO DE 4,01 A 5,0 m	SEINFRA	M2	1,00000000	R\$ 41,8969	R\$ 41,8969
I1691	PONTALETE / BARROTE DE 3"x3"	SEINFRA	M	1,30000000	R\$ 12,3105	R\$ 16,0037
I1728	PREGO 18X27 (2.1/2" X 10) (APROXIMADAMENTE 198UN/KG)	SEINFRA	KG	0,03000000	R\$ 10,8644	R\$ 0,3259
I1846	SARRAFO DE 1"x4"	SEINFRA	M	0,97000000	R\$ 4,6289	R\$ 4,4900
I1916	TABUA DE 1" DE 3A. - L = 30cm	SEINFRA	M	0,65000000	R\$ 9,7703	R\$ 6,3507
TOTAL Material:					R\$ 73,3649	



Mão de Obra	DESCRICOES	UNID	COEFICIENTE	PREÇO UNITÁRIO	TOTAL
12391	PEDREIRO	SEINFRA	0,35000000	R\$ 24,1600	R\$ 8,4560
12543	SERVENTE	SEINFRA	0,35000000	R\$ 18,4600	R\$ 6,4610
TOTAL Mão de Obra:					R\$ 14,9170

Serviço	DESCRICOES	UNID	COEFICIENTE	PREÇO UNITÁRIO	TOTAL
C0840	CONCRETO P/VIBR., FCK 15 MPa COM AGREGADO ADQUIRIDO	M3	0,04000000	R\$ 409,4600	R\$ 16,3784
C1603	LANÇAMENTO E APLICAÇÃO DE CONCRETO C/ ELEVAÇÃO	M3	0,04000000	R\$ 268,4800	R\$ 10,7392
TOTAL Serviço:					R\$ 27,1176
VALOR:					R\$ 115,40

**5.1.1. 103328 ALVENARIA DE VEDAÇÃO DE BLOCOS CERÂMICOS FURADOS NA HORIZONTAL DE 9X19X19 CM (ESPESSURA 9 CM) E ARGAMASSA DE ASSENTAMENTO COM PREPARO EM BETONEIRA. AF\_12/2021 (M2)**

Material	DESCRICOES	UNID	COEFICIENTE	PREÇO UNITÁRIO	TOTAL
00007271	BLOCO CERAMICO / TIJOLO VAZADO PARA ALVENARIA DE VEDACAO, 8 FUR0S NA HORIZONTAL DE 9 X 19 X 19 CM (L X A X C)	UN	28,31000000	R\$ 0,45	R\$ 12,73
00037395	PINO DE ACO COM FURO, HASTE = 27 MM (AÇAO DIRETA)	CENTO	0,00500000	R\$ 33,17	R\$ 0,16
00034557	TELA DE ACO SOLDADA GALVANIZADA/ZINCADA PARA ALVENARIA, FIO D = *1,20 A 1,70* MM, MALHA 15 X 15 MM, (C X L) *50 X 7,5* CM	M	0,42000000	R\$ 1,56	R\$ 0,65
TOTAL Material:					R\$ 13,54

Mão de Obra com Encargos Complementares	DESCRICOES	UNID	COEFICIENTE	PREÇO UNITÁRIO	TOTAL
88309	PEDREIRO COM ENCARGOS COMPLEMENTARES	H	1,61000000	R\$ 25,11	R\$ 40,42
88316	SERVENTE COM ENCARGOS COMPLEMENTARES	H	0,80500000	R\$ 19,98	R\$ 16,08
TOTAL Mão de Obra com Encargos Complementares:					R\$ 56,50

Serviço	DESCRICOES	UNID	COEFICIENTE	PREÇO UNITÁRIO	TOTAL
87292	ARGAMASSA TRAÇO 1:2:8 (EM VOLUME DE CIMENTO, CAL E AREIA MÉDIA ÚMIDA) PARA EMBOÇO/MASSA ÚNICA/ASSENTAMENTO DE ALVENARIA DE VEDAÇÃO, PREPARO MECÂNICO COM BETONEIRA 400 L. AF_08/2019	M3	0,00910000	R\$ 483,90	R\$ 4,40
TOTAL Serviço:					R\$ 4,40
VALOR:					R\$ 74,44

**5.1.2. 101966 CHAPIM SOBRE MUROS LINEARES, EM GRANITO OU MÁRMORE, L = 25 CM, ASSENTADO COM ARGAMASSA 1:6 COM ADITIVO. AF\_11/2020 (M)**

Equipamento	DESCRICOES	UNID	COEFICIENTE	PREÇO UNITÁRIO	TOTAL
91693	SERRA CIRCULAR DE BANCADA COM MOTOR ELÉTRICO POTÊNCIA DE 5HP, COM COIFA PARA DISCO 10" - CHI DIURNO. AF_08/2015	CHI	0,17900000	R\$ 28,38	R\$ 5,08
91692	SERRA CIRCULAR DE BANCADA COM MOTOR ELÉTRICO POTÊNCIA DE 5HP, COM COIFA PARA DISCO 10" - CHP DIURNO. AF_08/2015	CHP	0,00900000	R\$ 29,74	R\$ 0,26
TOTAL Equipamento Custo Horário:					R\$ 5,34

Material	DESCRICOES	UNID	COEFICIENTE	PREÇO UNITÁRIO	TOTAL
00004825	PEITORIL/ SOLEIRA EM MARMORE, POLIDO, BRANCO COMUM, L= *25* CM, E= *3* CM, CORTE RETO	M	1,04000000	R\$ 86,05	R\$ 89,49
TOTAL Material:					R\$ 89,49

Mão de Obra com Encargos Complementares	DESCRICOES	UNID	COEFICIENTE	PREÇO UNITÁRIO	TOTAL
88274	MARMORISTA/GRANITEIRO COM ENCARGOS COMPLEMENTARES	H	0,18900000	R\$ 24,61	R\$ 4,65
88316	SERVENTE COM ENCARGOS COMPLEMENTARES	H	0,09400000	R\$ 19,98	R\$ 1,87
TOTAL Mão de Obra com Encargos Complementares:					R\$ 6,52

Serviço	DESCRICOES	UNID	COEFICIENTE	PREÇO UNITÁRIO	TOTAL
---------	------------	------	-------------	----------------	-------

*Handwritten signature and initials.*

87283	ARGAMASSA TRAÇO 1:6 (EM VOLUME DE CIMENTO E AREIA MÉDIA ÚMIDA) COM ADIÇÃO DE PLASTIFICANTE PARA EMBOÇO/MASSA ÚNICA/ASSENTAMENTO DE ALVENARIA DE VEDAÇÃO, PREPARO MECÂNICO COM BETONEIRA 400 L. AF_08/2019	SINAPI		0,06000000	R\$ 390,39	R\$ 2,34
					TOTAL Serviço:	R\$ 2,34
					VALOR:	R\$ 103,69



**5.2.1. C2666 VERGA RETA DE CONCRETO ARMADO (M3)**

Equipamento	Custo Horário	FONTE	UNID	COEFICIENTE	PREÇO UNITÁRIO	TOTAL
10682	BETONEIRA ELÉTRICA 580L (CHP)	SEINFRA	H	0,71400000	R\$ 25,1800	R\$ 17,9785
					TOTAL Equipamento Custo Horário:	R\$ 17,9785

Material	FONTE	UNID	COEFICIENTE	PREÇO UNITÁRIO	TOTAL	
10157	SEINFRA	KG	60,00000000	R\$ 6,2968	R\$ 377,8080	
10103	SEINFRA	KG	1,20000000	R\$ 12,6471	R\$ 15,1765	
10109	SEINFRA	M3	0,62350000	R\$ 63,9471	R\$ 39,8710	
10280	SEINFRA	M3	0,87800000	R\$ 76,8926	R\$ 67,5117	
10805	SEINFRA	KG	327,60000000	R\$ 0,5432	R\$ 177,9523	
11691	SEINFRA	M	0,60000000	R\$ 12,3105	R\$ 7,3863	
11728	SEINFRA	KG	2,00000000	R\$ 10,8644	R\$ 21,7288	
11916	SEINFRA	M	5,00000000	R\$ 9,7703	R\$ 48,8515	
					TOTAL Material:	R\$ 756,2861

Mão de Obra	FONTE	UNID	COEFICIENTE	PREÇO UNITÁRIO	TOTAL	
10037	SEINFRA	H	12,30000000	R\$ 19,1000	R\$ 234,9300	
10121	SEINFRA	H	4,80000000	R\$ 24,1600	R\$ 115,9680	
10498	SEINFRA	H	7,50000000	R\$ 24,1600	R\$ 181,2000	
12391	SEINFRA	H	2,00000000	R\$ 24,1600	R\$ 48,3200	
12543	SEINFRA	H	12,00000000	R\$ 18,4600	R\$ 221,5200	
					TOTAL Mão de Obra:	R\$ 801,9380
					VALOR:	R\$ 1.576,20

**6.1.1. 104411 CHAPISCO APLICADO EM ALVENARIA E ESTRUTURAS DE CONCRETO INTERNAS, COM EQUIPAMENTO DE PROJEÇÃO. ARGAMASSA TRAÇO 1:3 COM PREPARO EM BETONEIRA 400 L. AF\_10/2022 (M2)**

Equipamento	Custo Horário	FONTE	UNID	COEFICIENTE	PREÇO UNITÁRIO	TOTAL
90669	PROJETOR PNEUMÁTICO DE ARGAMASSA PARA CHAPISCO E REBOCO COM RECIPIENTE ACOPLADO, TIPO CANEQUINHA, COM COMPRESSOR DE AR REBOCÁVEL VAZÃO 89 PCM E MOTOR DIESEL DE 20 CV - CHI DIURNO. AF_05/2023	SINAPI	CHI	0,05060000	R\$ 8,53	R\$ 0,43
90668	PROJETOR PNEUMÁTICO DE ARGAMASSA PARA CHAPISCO E REBOCO COM RECIPIENTE ACOPLADO, TIPO CANEQUINHA, COM COMPRESSOR DE AR REBOCÁVEL VAZÃO 89 PCM E MOTOR DIESEL DE 20 CV - CHP DIURNO. AF_05/2023	SINAPI	CHP	0,00120000	R\$ 28,90	R\$ 0,03
					TOTAL Equipamento Custo Horário:	R\$ 0,46

Mão de Obra com Encargos Complementares	FONTE	UNID	COEFICIENTE	PREÇO UNITÁRIO	TOTAL	
88309	SINAPI	H	0,05180000	R\$ 25,11	R\$ 1,30	
88316	SINAPI	H	0,01940000	R\$ 19,98	R\$ 0,38	
					TOTAL Mão de Obra com Encargos Complementares:	R\$ 1,68

Serviço	FONTE	UNID	COEFICIENTE	PREÇO UNITÁRIO	TOTAL	
87377	SINAPI	M3	0,00420000	R\$ 547,31	R\$ 2,29	
					TOTAL Serviço:	R\$ 2,29
					VALOR:	R\$ 4,43