

VALOR: R\$ 21,94

18.23. 89799 TUBO PVC, SERIE NORMAL, ESGOTO PREDIAL, DN 75 MM, FORNECIDO E INSTALADO EM PRUMADA DE ESGOTO SANITÁRIO OU VENTILAÇÃO. AF_08/2022 (M)

Material	FORTE	UNID	COEFICIENTE	PREÇO UNITÁRIO	TOTAL
00038383 LIXA D'AGUA EM FOLHA, GRAO 100	SINAPI	UN	0,00850000	R\$ 1,42	R\$ 0,01
00009837 TUBO PVC SERIE NORMAL, DN 75 MM, PARA ESGOTO PREDIAL (NBR 5688)	SINAPI	M	1,05490000	R\$ 9,59	R\$ 10,11
TOTAL Material:					R\$ 10,12

Mão de Obra com Encargos Complementares	FORTE	UNID	COEFICIENTE	PREÇO UNITÁRIO	TOTAL
88248 AUXILIAR DE ENCANADOR OU BOMBEIRO HIDRÁULICO COM ENCARGOS COMPLEMENTARES	SINAPI	H	0,15240000	R\$ 20,36	R\$ 3,10
88267 ENCANADOR OU BOMBEIRO HIDRÁULICO COM ENCARGOS COMPLEMENTARES	SINAPI	H	0,15240000	R\$ 24,36	R\$ 3,71
TOTAL Mão de Obra com Encargos Complementares:					R\$ 6,81

VALOR: R\$ 16,93

18.24. 104344 TE, PVC, SÉRIE NORMAL, ESGOTO PREDIAL, DN 100 X 50 MM, JUNTA ELÁSTICA, FORNECIDO E INSTALADO EM RAMAL DE DESCARGA OU RAMAL DE ESGOTO SANITÁRIO. AF_08/2022 (UN)

Material	FORTE	UNID	COEFICIENTE	PREÇO UNITÁRIO	TOTAL
00000301 ANEL BORRACHA PARA TUBO ESGOTO PREDIAL, DN 100 MM (NBR 5688)	SINAPI	UN	2,00000000	R\$ 3,27	R\$ 6,54
00000296 ANEL BORRACHA PARA TUBO ESGOTO PREDIAL, DN 50 MM (NBR 5688)	SINAPI	UN	1,00000000	R\$ 1,85	R\$ 1,85
00020078 PASTA LUBRIFICANTE PARA TUBOS E CONEXOES COM JUNTA ELASTICA, EMBALAGEM DE *400* GR (USO EM PVC, ACO, POLIETILENO E OUTROS)	SINAPI	UN	0,14000000	R\$ 19,31	R\$ 2,70
00011655 TE SANITARIO DE REDUCAO, PVC, DN 100 X 50 MM, SERIE NORMAL, PARA ESGOTO PREDIAL	SINAPI	UN	1,00000000	R\$ 11,57	R\$ 11,57
TOTAL Material:					R\$ 22,66

Mão de Obra com Encargos Complementares	FORTE	UNID	COEFICIENTE	PREÇO UNITÁRIO	TOTAL
88248 AUXILIAR DE ENCANADOR OU BOMBEIRO HIDRÁULICO COM ENCARGOS COMPLEMENTARES	SINAPI	H	0,23250000	R\$ 20,36	R\$ 4,73
88267 ENCANADOR OU BOMBEIRO HIDRÁULICO COM ENCARGOS COMPLEMENTARES	SINAPI	H	0,23250000	R\$ 24,36	R\$ 5,66
TOTAL Mão de Obra com Encargos Complementares:					R\$ 10,39

VALOR: R\$ 33,05


18.25. 89825 TE, PVC, SERIE NORMAL, ESGOTO PREDIAL, DN 50 X 50 MM, JUNTA ELÁSTICA, FORNECIDO E INSTALADO EM PRUMADA DE ESGOTO SANITÁRIO OU VENTILAÇÃO. AF_08/2022 (UN)

Material	FORTE	UNID	COEFICIENTE	PREÇO UNITÁRIO	TOTAL
00000296 ANEL BORRACHA PARA TUBO ESGOTO PREDIAL, DN 50 MM (NBR 5688)	SINAPI	UN	3,00000000	R\$ 1,85	R\$ 5,55
00020078 PASTA LUBRIFICANTE PARA TUBOS E CONEXOES COM JUNTA ELASTICA, EMBALAGEM DE *400* GR (USO EM PVC, ACO, POLIETILENO E OUTROS)	SINAPI	UN	0,07500000	R\$ 19,31	R\$ 1,44
00007097 TE SANITARIO, PVC, DN 50 X 50 MM, SERIE NORMAL, PARA ESGOTO PREDIAL	SINAPI	UN	1,00000000	R\$ 5,10	R\$ 5,10
TOTAL Material:					R\$ 12,09

Mão de Obra com Encargos Complementares	FORTE	UNID	COEFICIENTE	PREÇO UNITÁRIO	TOTAL
88248 AUXILIAR DE ENCANADOR OU BOMBEIRO HIDRÁULICO COM ENCARGOS COMPLEMENTARES	SINAPI	H	0,04570000	R\$ 20,36	R\$ 0,93
88267 ENCANADOR OU BOMBEIRO HIDRÁULICO COM ENCARGOS COMPLEMENTARES	SINAPI	H	0,04570000	R\$ 24,36	R\$ 1,11
TOTAL Mão de Obra com Encargos Complementares:					R\$ 2,04

VALOR: R\$ 14,13

18.26. COMP.188 TÊ PVC REDUÇÃO ESGOTO D=75X50MM (UN)



Material	Descrição	Fonte	UNID	COEFICIENTE	PREÇO UNITÁRIO	TOTAL
00004791	ADESIVO ACRILICO DE BASE AQUOSA / COLA DE CONTATO	SINAPI	FLS	0,04000000	R\$ 33,96	R\$ 1,36
11888	SOLUÇÃO LIMPADORA PARA PVC RIGIDO	SEINFRA	UN	0,06000000	R\$ 46,51	R\$ 2,79
12011	TE PVC REDUÇÃO ESGOTO DE 75X50MM	SEINFRA	RUBRICA	1,00000000	R\$ 10,02	R\$ 10,02
TOTAL Material:						R\$ 14,17

Mão de Obra com Encargos Complementares	Fonte	UNID	COEFICIENTE	PREÇO UNITÁRIO	TOTAL
88248	SINAPI	H	0,37000000	R\$ 20,36	R\$ 7,53
88267	SINAPI	H	0,37000000	R\$ 24,36	R\$ 9,01
TOTAL Mão de Obra com Encargos Complementares:					R\$ 16,54
VALOR:					R\$ 30,71


18.27. 98082 TANQUE SÉPTICO RETANGULAR, EM ALVENARIA COM BLOCOS DE CONCRETO, DIMENSÕES INTERNAS: 1,0 X 2,0 X H=1,4 M, VOLUME ÚTIL: 2000 L (PARA 5 CONTRIBUINTES). AF_12/2020 (UN)

Equipamento Custo Horário	Fonte	UNID	COEFICIENTE	PREÇO UNITÁRIO	TOTAL
5679	SINAPI	CHI	0,14370000	R\$ 59,30	R\$ 8,52
5678	SINAPI	CHP	0,07050000	R\$ 128,74	R\$ 9,07
TOTAL Equipamento Custo Horário:					R\$ 17,59

Material	Descrição	Fonte	UNID	COEFICIENTE	PREÇO UNITÁRIO	TOTAL
00025067	BLOCO DE CONCRETO ESTRUTURAL 19 X 19 X 39 CM, FBK 4,5 MPA (NBR 6136)	SINAPI	UN	106,89380000	R\$ 4,62	R\$ 493,84
00000660	CANALETA DE CONCRETO 19 X 19 X 19 CM (CLASSE C - NBR 6136)	SINAPI	UN	35,70000000	R\$ 2,87	R\$ 102,45
00002892	DESMOLDANTE PROTETOR PARA FORMAS DE MADEIRA, DE BASE OLEOSA EMULSIONADA EM AGUA	SINAPI	L	0,01940000	R\$ 7,25	R\$ 0,14
00004491	PONTALETE *7,5 X 7,5* CM EM PINUS, MISTA OU EQUIVALENTE DA REGIAO - BRUTA	SINAPI	M	0,42180000	R\$ 9,06	R\$ 3,82
00005069	PREGO DE AÇO POLIDO COM CABEÇA 17 X 27 (2 1/2 X 11)	SINAPI	KG	0,04450000	R\$ 10,30	R\$ 0,45
00004517	SARRAFO *2,5 X 7,5* CM EM PINUS, MISTA OU EQUIVALENTE DA REGIAO - BRUTA	SINAPI	M	0,50160000	R\$ 3,17	R\$ 1,59
00006193	TABUA NAO APARELHADA *2,5 X 20* CM, EM MACARANDUBA/MASSARANDUBA, ANGELIM OU EQUIVALENTE DA REGIAO - BRUTA	SINAPI	M	1,57320000	R\$ 13,46	R\$ 21,17
TOTAL Material:						R\$ 623,46

Mão de Obra com Encargos Complementares	Fonte	UNID	COEFICIENTE	PREÇO UNITÁRIO	TOTAL
88309	SINAPI	H	21,99420000	R\$ 25,11	R\$ 552,27
88316	SINAPI	H	17,28120000	R\$ 19,98	R\$ 345,27
TOTAL Mão de Obra com Encargos Complementares:					R\$ 897,54

Material	Descrição	Fonte	UNID	COEFICIENTE	PREÇO UNITÁRIO	TOTAL
88628	ARGAMASSA TRAÇO 1:3 (EM VOLUME DE CIMENTO E AREIA MÉDIA ÚMIDA), PREPARO MECÂNICO COM BETONEIRA 400 L. AF_08/2019	SINAPI	M3	0,47470000	R\$ 450,30	R\$ 213,75
87316	ARGAMASSA TRAÇO 1:4 (EM VOLUME DE CIMENTO E AREIA GROSSA ÚMIDA) PARA CHAPISCO CONVENCIONAL, PREPARO MECÂNICO COM BETONEIRA 400 L. AF_08/2019	SINAPI	M3	0,08820000	R\$ 400,61	R\$ 35,33
89998	ARMAÇÃO DE CINTA DE ALVENARIA ESTRUTURAL; DIÂMETRO DE 10,0 MM. AF_09/2021	SINAPI	KG	4,19560000	R\$ 8,45	R\$ 35,45
92767	ARMAÇÃO DE LAJE DE ESTRUTURA CONVENCIONAL DE CONCRETO ARMADO UTILIZANDO AÇO CA-60 DE 4,2 MM - MONTAGEM. AF_06/2022	SINAPI	KG	20,01240000	R\$ 13,01	R\$ 260,36
89996	ARMAÇÃO VERTICAL DE ALVENARIA ESTRUTURAL; DIÂMETRO DE 10,0 MM. AF_09/2021	SINAPI	KG	3,45520000	R\$ 8,94	R\$ 30,88
94970	CONCRETO FCK = 20MPA, TRAÇO 1:2,7:3 (EM MASSA SECA DE CIMENTO/ AREIA MÉDIA/ BRITA 1) - PREPARO MECÂNICO COM BETONEIRA 600 L. AF_05/2021	SINAPI	M3	0,75390000	R\$ 378,17	R\$ 285,10



89995	GRAUTEAMENTO DE CINTA SUPERIOR OU DE VERGA EM ALVENARIA ESTRUTURAL. AF_09/2021	SINAPI	M3	0,10460000	R\$ 831,46	R\$ 86,97
89993	GRAUTEAMENTO VERTICAL EM ALVENARIA ESTRUTURAL. AF_09/2021	SINAPI	M3	0,10460000	R\$ 865,37	R\$ 90,51
97735	PEÇA RETANGULAR PRÉ-MOLDADA, VOLUME DE CONCRETO DE 30 A 100 LITROS, TAXA DE AÇO APROXIMADA DE 30KG/M³. AF_03/2024	SINAPI	M3	0,23520000	R\$ 2.089,07	R\$ 491,34
101624	PREPARO DE FUNDO DE VALA COM LARGURA MAIOR OU IGUAL A 1,5 M E MENOR QUE 2,5 M, COM CAMADA DE BRITA, LANÇAMENTO MECANIZADO. AF_08/2020	SINAPI	M3	0,29900000	R\$ 179,64	R\$ 53,71
TOTAL Serviço:					R\$ 1.583,40	
VALOR:					R\$ 3.121,99	


18.28. 98084 TANQUE SÉPTICO RETANGULAR, EM ALVENARIA COM BLOCOS DE CONCRETO, DIMENSÕES INTERNAS: 1,4 X 3,2 X H=1,8 M, VOLUME ÚTIL: 6272 L (PARA 32 CONTRIBUINTES). AF_12/2020 (UN)

Equipamento	Custo Horário	Fonte	Unid	Quantidade	Preço Unitário	Total
5679	RETROESCAVADEIRA SOBRE RODAS COM CARREGADEIRA, TRAÇÃO 4X4, POTÊNCIA LIQ. 88 HP, CAÇAMBA CARREG. CAP. MÍN. 1 M3, CAÇAMBA RETRO CAP. 0,28 M3, PESO OPERACIONAL MÍN. 6.674 KG, PROFUNDIDADE ESCAVAÇÃO MÁX. 4,37 M - CHI DIURNO. AF_06/2014	SINAPI	CHI	0,26340000	R\$ 59,30	R\$ 15,61
5678	RETROESCAVADEIRA SOBRE RODAS COM CARREGADEIRA, TRAÇÃO 4X4, POTÊNCIA LIQ. 88 HP, CAÇAMBA CARREG. CAP. MÍN. 1 M3, CAÇAMBA RETRO CAP. 0,28 M3, PESO OPERACIONAL MÍN. 6.674 KG, PROFUNDIDADE ESCAVAÇÃO MÁX. 4,37 M - CHP DIURNO. AF_06/2014	SINAPI	CHP	0,12930000	R\$ 128,74	R\$ 16,64
TOTAL Equipamento Custo Horário:					R\$ 32,25	

Material	Fonte	Unid	Quantidade	Preço Unitário	Total	
00025067	BLOCO DE CONCRETO ESTRUTURAL 19 X 19 X 39 CM, FBK 4,5 MPA (NBR 6136)	SINAPI	UN	209,79380000	R\$ 4,62	R\$ 969,24
00006660	CANALETA DE CONCRETO 19 X 19 X 19 CM (CLASSE C - NBR 6136)	SINAPI	UN	52,50000000	R\$ 2,87	R\$ 150,67
00002692	DESMOLDANTE PROTETOR PARA FORMAS DE MADEIRA, DE BASE OLEOSA EMULSIONADA EM AGUA	SINAPI	L	0,02750000	R\$ 7,25	R\$ 0,19
00004491	PONTELETE *7,5 X 7,5* CM EM PINUS, MISTA OU EQUIVALENTE DA REGIAO - BRUTA	SINAPI	M	0,59940000	R\$ 9,06	R\$ 5,43
00005069	PREGO DE AÇO POLIDO COM CABECA 17 X 27 (2 1/2 X 11)	SINAPI	KG	0,06320000	R\$ 10,30	R\$ 0,65
00004517	SARRAFO *2,5 X 7,5* CM EM PINUS, MISTA OU EQUIVALENTE DA REGIAO - BRUTA	SINAPI	M	0,71280000	R\$ 3,17	R\$ 2,25
00006193	TABUA NAO APARELHADA *2,5 x 20* CM, EM MACARANDUBAMASSARANDUBA, ANGELIM OU EQUIVALENTE DA REGIAO - BRUTA	SINAPI	M	2,23560000	R\$ 13,46	R\$ 30,09
TOTAL Material:					R\$ 1.158,52	

Mão de Obra com Encargos Complementares	Fonte	Unid	Quantidade	Preço Unitário	Total	
88309	PEDREIRO COM ENCARGOS COMPLEMENTARES	SINAPI	H	42,48450000	R\$ 25,11	R\$ 1.066,78
88316	SERVEANTE COM ENCARGOS COMPLEMENTARES	SINAPI	H	33,38070000	R\$ 19,98	R\$ 666,94
TOTAL Mão de Obra com Encargos Complementares:					R\$ 1.733,72	

	Fonte	Unid	Quantidade	Preço Unitário	Total	
88628	ARGAMASSA TRAÇO 1:3 (EM VOLUME DE CIMENTO E AREIA MÉDIA ÚMIDA), PREPARO MECÂNICO COM BETONEIRA 400 L. AF_08/2019	SINAPI	M3	0,93600000	R\$ 450,30	R\$ 421,48
87316	ARGAMASSA TRAÇO 1:4 (EM VOLUME DE CIMENTO E AREIA GROSSA ÚMIDA) PARA CHAPISCO CONVENCIONAL, PREPARO MECÂNICO COM BETONEIRA 400 L. AF_08/2019	SINAPI	M3	0,16990000	R\$ 400,61	R\$ 68,06
89998	ARMAÇÃO DE CINTA DE ALVENARIA ESTRUTURAL; DIÂMETRO DE 10,0 MM. AF_09/2021	SINAPI	KG	6,17000000	R\$ 8,45	R\$ 52,13
92767	ARMAÇÃO DE LAJE DE ESTRUTURA CONVENCIONAL DE CONCRETO ARMADO UTILIZANDO AÇO CA-60 DE 4,2 MM - MONTAGEM. AF_06/2022	SINAPI	KG	35,70840000	R\$ 13,01	R\$ 464,56
89996	ARMAÇÃO VERTICAL DE ALVENARIA ESTRUTURAL; DIÂMETRO DE 10,0 MM. AF_09/2021	SINAPI	KG	4,44240000	R\$ 8,94	R\$ 39,71
94970	CONCRETO FCK = 20MPA, TRAÇO 1:2:7:3 (EM MASSA SECA DE CIMENTO/ AREIA MÉDIA/ BRITA 1) - PREPARO MECÂNICO COM BETONEIRA 600 L. AF_05/2021	SINAPI	M3	1,34520000	R\$ 378,17	R\$ 508,71
89995	GRAUTEAMENTO DE CINTA SUPERIOR OU DE VERGA EM ALVENARIA ESTRUTURAL. AF_09/2021	SINAPI	M3	0,15380000	R\$ 831,46	R\$ 127,87
89993	GRAUTEAMENTO VERTICAL EM ALVENARIA ESTRUTURAL. AF_09/2021	SINAPI	M3	0,13450000	R\$ 865,37	R\$ 116,39



97735	PEÇA RETANGULAR PRÉ-MOLDADA, VOLUME DE CONCRETO DE 30 A 100 LITROS, TAXA DE AÇO APROXIMADA DE 30KG/M ³ . AF_03/2024	SINAPI	M3	0,45360000	R\$ 2.089,07	R\$ 947,80
101624	PREPARO DE FUNDO DE VALA COM LARGURA MAIOR OU IGUAL A 1,5 M E MENOR QUE 2,5 M, COM CAMADA DE BRITA, LANÇAMENTO MECANIZADO. AF_08/2020	SINAPI	M3	0,59500000	R\$ 179,64	R\$ 106,88
TOTAL Serviço:						R\$ 2.853,39
VALOR:						R\$ 5.777,88

18.29. 98062 SUMIDOURO CIRCULAR, EM CONCRETO PRÉ-MOLDADO, DIÂMETRO INTERNO = 1,88 M, ALTURA INTERNA = 2,00 M, ÁREA DE INFILTRAÇÃO: 13,1 M² (PARA 5 CONTRIBUINTES). AF_12/2020_PA (UN)

Equipamento	Custo Horário	FONTE	UNID	COEFICIENTE	PREÇO UNITÁRIO	TOTAL
5679	RETROESCAVADEIRA SOBRE RODAS COM CARREGADEIRA, TRAÇÃO 4X4, POTÊNCIA LÍQ. 88 HP, CAÇAMBA CARREG. CAP. MÍN. 1 M ³ , CAÇAMBA RETRO CAP. 0,26 M ³ , PESO OPERACIONAL MÍN. 6.674 KG, PROFUNDIDADE ESCAVAÇÃO MÁX. 4,37 M - CHI DIURNO. AF_06/2014	SINAPI	CHI	0,81900000	R\$ 59,30	R\$ 48,56
5678	RETROESCAVADEIRA SOBRE RODAS COM CARREGADEIRA, TRAÇÃO 4X4, POTÊNCIA LÍQ. 88 HP, CAÇAMBA CARREG. CAP. MÍN. 1 M ³ , CAÇAMBA RETRO CAP. 0,26 M ³ , PESO OPERACIONAL MÍN. 6.674 KG, PROFUNDIDADE ESCAVAÇÃO MÁX. 4,37 M - CHP DIURNO. AF_06/2014	SINAPI	CHP	0,40190000	R\$ 128,74	R\$ 51,74
TOTAL Equipamento Custo Horário:						R\$ 100,30

Material	FONTE	UNID	COEFICIENTE	PREÇO UNITÁRIO	TOTAL	
00043446	ANEL EM CONCRETO ARMADO, PERFURADO, PARA FOSSAS SEPTICAS E SUMIDOUROS, SEM FUNDO, DIÂMETRO INTERNO DE 2,00 M E ALTURA DE 0,50 M	SINAPI	UN	4,00000000	R\$ 446,62	R\$ 1.786,48
TOTAL Material:					R\$ 1.786,48	

Mão de Obra com Encargos Complementares	FONTE	UNID	COEFICIENTE	PREÇO UNITÁRIO	TOTAL	
88309	PEDREIRO COM ENCARGOS COMPLEMENTARES	SINAPI	H	1,04490000	R\$ 25,11	R\$ 26,23
88316	SERVENTE COM ENCARGOS COMPLEMENTARES	SINAPI	H	0,82100000	R\$ 19,98	R\$ 16,40
TOTAL Mão de Obra com Encargos Complementares:					R\$ 42,63	

	FONTE	UNID	COEFICIENTE	PREÇO UNITÁRIO	TOTAL	
100475	ARGAMASSA TRAÇO 1:3 (EM VOLUME DE CIMENTO E AREIA MÉDIA UMIDA) COM ADIÇÃO DE IMPERMEABILIZANTE, PREPARO MECÂNICO COM BETONEIRA 400 L. AF_08/2019	SINAPI	M3	0,01460000	R\$ 607,32	R\$ 8,86
97740	PEÇA CIRCULAR PRÉ-MOLDADA, VOLUME DE CONCRETO ACIMA DE 100 LITROS, TAXA DE AÇO APROXIMADA DE 30KG/M ³ . AF_03/2024	SINAPI	M3	0,23730000	R\$ 1.719,79	R\$ 408,10
97738	PEÇA CIRCULAR PRÉ-MOLDADA, VOLUME DE CONCRETO DE 10 A 30 LITROS, TAXA DE FIBRA DE POLIPROPILENO APROXIMADA DE 6 KG/M ³ . AF_03/2024_PS	SINAPI	M3	0,01540000	R\$ 3.406,14	R\$ 52,45
101624	PREPARO DE FUNDO DE VALA COM LARGURA MAIOR OU IGUAL A 1,5 M E MENOR QUE 2,5 M, COM CAMADA DE BRITA, LANÇAMENTO MECANIZADO. AF_08/2020	SINAPI	M3	0,37330000	R\$ 179,64	R\$ 67,05
TOTAL Serviço:					R\$ 536,46	
VALOR:					R\$ 2.465,87	


18.30. 98102 CAIXA DE GORDURA SIMPLES, CIRCULAR, EM CONCRETO PRÉ-MOLDADO, DIÂMETRO INTERNO = 0,4 M, ALTURA INTERNA = 0,4 M. AF_12/2020 (UN)

Equipamento	Custo Horário	FONTE	UNID	COEFICIENTE	PREÇO UNITÁRIO	TOTAL
5679	RETROESCAVADEIRA SOBRE RODAS COM CARREGADEIRA, TRAÇÃO 4X4, POTÊNCIA LÍQ. 88 HP, CAÇAMBA CARREG. CAP. MÍN. 1 M ³ , CAÇAMBA RETRO CAP. 0,26 M ³ , PESO OPERACIONAL MÍN. 6.674 KG, PROFUNDIDADE ESCAVAÇÃO MÁX. 4,37 M - CHI DIURNO. AF_06/2014	SINAPI	CHI	0,03150000	R\$ 59,30	R\$ 1,86
5678	RETROESCAVADEIRA SOBRE RODAS COM CARREGADEIRA, TRAÇÃO 4X4, POTÊNCIA LÍQ. 88 HP, CAÇAMBA CARREG. CAP. MÍN. 1 M ³ , CAÇAMBA RETRO CAP. 0,26 M ³ , PESO OPERACIONAL MÍN. 6.674 KG, PROFUNDIDADE ESCAVAÇÃO MÁX. 4,37 M - CHP DIURNO. AF_06/2014	SINAPI	CHP	0,01550000	R\$ 128,74	R\$ 1,99
TOTAL Equipamento Custo Horário:						R\$ 3,85

	FONTE	UNID	COEFICIENTE	PREÇO UNITÁRIO	TOTAL
--	-------	------	-------------	----------------	-------

Handwritten signatures and initials.

00011881	CAIXA DE GORDURA CILINDRICA EM CONCRETO SIMPLES, PRE-MOLDADA, COM DIAMETRO DE 40 CM E ALTURA DE 45 CM, COM TAMPA	SINAPI		1,00000000	R\$ 133,20	R\$ 133,20
----------	--	--------	--	------------	------------	------------



TOTAL Material: R\$ 133,20

Mão de Obra com Encargos Complementares		FORTE	UNID	COEFICIENTE	PREÇO UNITÁRIO	TOTAL
88309	PEDREIRO COM ENCARGOS COMPLEMENTARES	SINAPI	RUBRICA	0,04150000	R\$ 25,11	R\$ 1,04
88316	SERVENTE COM ENCARGOS COMPLEMENTARES	SINAPI	H	0,03260000	R\$ 19,98	R\$ 0,65
TOTAL Mão de Obra com Encargos Complementares:						R\$ 1,69

Serviço		FORTE	UNID	COEFICIENTE	PREÇO UNITÁRIO	TOTAL
101618	PREPARO DE FUNDO DE VALA COM LARGURA MENOR QUE 1,5 M, COM CAMADA DE AREIA, LANÇAMENTO MANUAL. AF_08/2020	SINAPI	M3	0,01920000	R\$ 224,77	R\$ 4,31
TOTAL Serviço:						R\$ 4,31
VALOR:						R\$ 143,05

18.31. 104348 TERMINAL DE VENTILAÇÃO, PVC, SÉRIE NORMAL, ESGOTO PREDIAL, DN 50 MM, JUNTA SOLDÁVEL, FORNECIDO E INSTALADO EM PRUMADA DE ESGOTO SANITÁRIO OU VENTILAÇÃO. AF_08/2022 (UN)

Material		FORTE	UNID	COEFICIENTE	PREÇO UNITÁRIO	TOTAL
00000122	ADESIVO PLASTICO PARA PVC, FRASCO COM "850" GR	SINAPI	UN	0,00730000	R\$ 46,79	R\$ 0,34
00038383	LIXA D'AGUA EM FOLHA, GRAO 100	SINAPI	UN	0,00800000	R\$ 1,42	R\$ 0,01
00020083	SOLUCAO PREPARADORA / LIMPADORA PARA PVC, FRASCO COM 1000 CM3	SINAPI	UN	0,01100000	R\$ 53,01	R\$ 0,58
00039319	TERMINAL DE VENTILACAO, 50 MM, SERIE NORMAL, ESGOTO PREDIAL	SINAPI	UN	1,00000000	R\$ 6,20	R\$ 6,20
TOTAL Material:						R\$ 7,13

Mão de Obra com Encargos Complementares		FORTE	UNID	COEFICIENTE	PREÇO UNITÁRIO	TOTAL
88248	AUXILIAR DE ENCANADOR OU BOMBEIRO HIDRAULICO COM ENCARGOS COMPLEMENTARES	SINAPI	H	0,01140000	R\$ 20,36	R\$ 0,23
88267	ENCANADOR OU BOMBEIRO HIDRAULICO COM ENCARGOS COMPLEMENTARES	SINAPI	H	0,01140000	R\$ 24,36	R\$ 0,27
TOTAL Mão de Obra com Encargos Complementares:						R\$ 0,50
VALOR:						R\$ 7,63

18.32. 98063 SUMIDOURO CIRCULAR, EM CONCRETO PRÉ-MOLDADO, DIÂMETRO INTERNO = 2,38 M, ALTURA INTERNA = 2,50 M, ÁREA DE INFILTRAÇÃO: 21,3 M² (PARA 8 CONTRIBUINTES). AF_12/2020 PA (UN)

Equipamento Custo Horário		FORTE	UNID	COEFICIENTE	PREÇO UNITÁRIO	TOTAL
5679	RETROESCAVADEIRA SOBRE RODAS COM CARREGADEIRA, TRAÇÃO 4X4, POTÊNCIA LÍQ. 88 HP, CAÇAMBA CARREG. CAP. MÍN. 1 M3, CAÇAMBA RETRO CAP. 0,26 M3, PESO OPERACIONAL MÍN. 6.674 KG, PROFUNDIDADE ESCAVAÇÃO MÁX. 4,37 M - CHI DIURNO. AF_06/2014	SINAPI	CHI	1,22300000	R\$ 59,30	R\$ 72,52
5678	RETROESCAVADEIRA SOBRE RODAS COM CARREGADEIRA, TRAÇÃO 4X4, POTÊNCIA LÍQ. 88 HP, CAÇAMBA CARREG. CAP. MÍN. 1 M3, CAÇAMBA RETRO CAP. 0,26 M3, PESO OPERACIONAL MÍN. 6.674 KG, PROFUNDIDADE ESCAVAÇÃO MÁX. 4,37 M - CHP DIURNO. AF_06/2014	SINAPI	CHP	0,60010000	R\$ 128,74	R\$ 77,25
TOTAL Equipamento Custo Horário:						R\$ 149,77

Material		FORTE	UNID	COEFICIENTE	PREÇO UNITÁRIO	TOTAL
00043447	ANEL EM CONCRETO ARMADO, PERFURADO, PARA FOSSAS SEPTICAS E SUMIDOUROS, SEM FUNDO, DIAMETRO INTERNO DE 2,50 M E ALTURA DE 0,50 M	SINAPI	UN	5,00000000	R\$ 548,48	R\$ 2.742,40
TOTAL Material:						R\$ 2.742,40

Mão de Obra com Encargos Complementares		FORTE	UNID	COEFICIENTE	PREÇO UNITÁRIO	TOTAL
88309	PEDREIRO COM ENCARGOS COMPLEMENTARES	SINAPI	H	1,49950000	R\$ 25,11	R\$ 37,65
88316	SERVENTE COM ENCARGOS COMPLEMENTARES	SINAPI	H	1,17820000	R\$ 19,98	R\$ 23,54
TOTAL Mão de Obra com Encargos Complementares:						R\$ 61,19

Serviço		FORTE	UNID	COEFICIENTE	PREÇO UNITÁRIO	TOTAL

(Handwritten signatures and initials)

100475	ARGAMASSA TRAÇO 1:3 (EM VOLUME DE CIMENTO E AREIA MÉDIA ÚMIDA) COM ADIÇÃO DE IMPERMEABILIZANTE, PREPARO MECÂNICO COM BETONEIRA 400 L. AF_08/2019	SINAPI		0,01840000	R\$ 607,32	R\$ 11,17
97740	PEÇA CIRCULAR PRÉ-MOLDADA, VOLUME DE CONCRETO ACIMA DE 100 LITROS, TAXA DE AÇO APROXIMADA DE 30KG/M ³ . AF_03/2024	SINAPI		0,37710000	R\$ 1.719,79	R\$ 648,53
97738	PEÇA CIRCULAR PRÉ-MOLDADA, VOLUME DE CONCRETO DE 10 A 30 LITROS, TAXA DE FIBRA DE POLIPROPILENO APROXIMADA DE 6 KG/M ³ . AF_03/2024_PS	SINAPI		0,01540000	R\$ 3.406,14	R\$ 52,45
101624	PREPARO DE FUNDO DE VALA COM LARGURA MAIOR OU IGUAL A 1,5 M E MENOR QUE 2,5 M. COM CAMADA DE BRITA, LANÇAMENTO MECANIZADO. AF_08/2020	SINAPI	MB	0,56410000	R\$ 179,64	R\$ 101,33
TOTAL Serviço:						R\$ 813,48
VALOR:						R\$ 3.766,84

19.1. COMP.93 LUMINÁRIA DE EMERGÊNCIA 4 HORAS, 5 LÂMPADAS (UN)

00036774	LUMINARIA DE EMERGENCIA 30 LEDS. POTENCIA 2 W, BATERIA DE LITIO, AUTONOMIA DE 6 HORAS	SINAPI	UN	1,00000000	R\$ 10,36	R\$ 10,36
TOTAL Material:						R\$ 10,36

88247	AUXILIAR DE ELETRICISTA COM ENCARGOS COMPLEMENTARES	SINAPI	H	0,07000000	R\$ 21,33	R\$ 1,49
88264	ELETRICISTA COM ENCARGOS COMPLEMENTARES	SINAPI	H	0,18000000	R\$ 25,42	R\$ 4,58
TOTAL Mão de Obra com Encargos Complementares:						R\$ 6,07
VALOR:						R\$ 16,43

19.2. 101906 EXTINTOR DE INCÊNDIO PORTÁTIL COM CARGA DE CO2 DE 4 KG, CLASSE BC - FORNECIMENTO E INSTALAÇÃO. AF_10/2020 PE (UN)

00004350	BUCHA DE NYLON, DIAMETRO DO FURO 8 MM. COMPRIMENTO 40 MM, COM PARAFUSO DE ROSCA SOBERBA, CABECA CHATA, FENDA SIMPLES, 4,8 X 50 MM	SINAPI	UN	2,00000000	R\$ 0,63	R\$ 1,26
00010888	EXTINTOR DE INCENDIO PORTATIL COM CARGA DE GAS CARBONICO CO2 DE 4 KG, CLASSE BC	SINAPI	UN	1,00000000	R\$ 590,99	R\$ 590,99
TOTAL Material:						R\$ 592,25

88248	AUXILIAR DE ENCANADOR OU BOMBEIRO HIDRÁULICO COM ENCARGOS COMPLEMENTARES	SINAPI	H	0,45740000	R\$ 20,36	R\$ 9,31
88267	ENCANADOR OU BOMBEIRO HIDRÁULICO COM ENCARGOS COMPLEMENTARES	SINAPI	H	0,45740000	R\$ 24,36	R\$ 11,14
TOTAL Mão de Obra com Encargos Complementares:						R\$ 20,45
VALOR:						R\$ 512,70

19.3. COMP.95 PLACA COM INDICAÇÃO DE EXTINTOR (UN)

M3932	M3932 - Parafuso de cabeça sextavada em aço inox - D = 8 mm (M8) e C = 20 mm	SICRO NOVO	UN	4,00000000	R\$ 1,01	R\$ 4,04
00010851	PLACA DE ACRILICO TRANSPARENTE ADESIVADA PARA SINALIZACAO DE PORTAS, BORDA POLIDA, DE *25 X 8", E = 6 MM (NAO INCLUI ACESSORIOS PARA FIXACAO)	SINAPI	UN	0,03000000	R\$ 62,93	R\$ 1,89
TOTAL Material:						R\$ 5,93

88316	SERVENTE COM ENCARGOS COMPLEMENTARES	SINAPI	H	0,40000000	R\$ 19,98	R\$ 7,99
TOTAL Mão de Obra com Encargos Complementares:						R\$ 7,99
VALOR:						R\$ 13,92

19.4. COMP. 415 PLACA EM AÇO GALVANIZADO - 1 FACE EM VINIL E FUNDO COM PINTURA (M2)						
Equipamento		Custo Horário	COEFICIENTE	PREÇO UNITÁRIO	TOTAL	
91031	CAMINHÃO TRUCADO (C/ TERCEIRO EIXO) ELETRÔNICO - POTÊNCIA 231CV - PBT = 22000KG - DIST. ENTRE EIXOS 5170 MM - INCLUI CARROCERIA FIXA ABERTA DE MADEIRA - CHP DIURNO. AF_06/2015	SINAPI	CHP	1,00000000	R\$ 226,79	R\$ 226,79
90972	COMPRESSOR DE AR REBOCAVEL, VAZÃO 250 PCM, PRESSAO DE TRABALHO 102 PSI, MOTOR A DIESEL POTÊNCIA 81 CV - CHP DIURNO. AF_06/2015	SINAPI	CHP	0,89000000	R\$ 63,42	R\$ 56,44
TOTAL Equipamento Custo Horário:					R\$ 283,23	


Material	FORTE	UND	COEFICIENTE	PREÇO UNITÁRIO	TOTAL	
18630	BROCA 3/8"	SEINFRA	UN	0,01000000	R\$ 13,93	R\$ 0,14
00011051	CHAPA DE AÇO GALVANIZADA BITOLA GSG 26, E = 0,50 MM (4,00 KG/M2)	SINAPI	KG	2,10000000	R\$ 8,64	R\$ 18,14
0005318	DILUENTE AGUARRAS	SINAPI	L	0,10000000	R\$ 16,01	R\$ 1,60
00038383	LIXA D'AGUA EM FOLHA, GRAO 100	SINAPI	UN	0,50000000	R\$ 1,43	R\$ 0,72
18628	ORQUIMOL	SEINFRA	L	0,10000000	R\$ 11,80	R\$ 1,18
11737	PRIMER SINTÉTICO	SEINFRA	L	0,40000000	R\$ 19,32	R\$ 7,73
18625	TESOURA PNEUMÁTICA	SEINFRA	H	1,00000000	R\$ 0,60	R\$ 0,60
00007306	TINTA ESMALTE SINTETICO PREMIUM DE EFEITO PROTETOR DE SUPERFICIE METALICA ALUMINIO	SINAPI	L	0,30000000	R\$ 33,61	R\$ 10,08
18629	VINIL AUTO-ADESIVO FOSCO OU BRILHANTE C/ APLICAÇÃO	SEINFRA	M2	1,05000000	R\$ 76,72	R\$ 80,56
TOTAL Material:					R\$ 120,76	

Mão de Obra com Encargos Complementares	FORTE	UND	COEFICIENTE	PREÇO UNITÁRIO	TOTAL	
90776	ENCARREGADO GERAL COM ENCARGOS COMPLEMENTARES	SINAPI	H	1,00000000	R\$ 22,91	R\$ 22,91
88278	MONTADOR DE ESTRUTURA METÁLICA COM ENCARGOS COMPLEMENTARES	SINAPI	H	1,00000000	R\$ 22,18	R\$ 22,18
88310	PINTOR COM ENCARGOS COMPLEMENTARES	SINAPI	H	1,00000000	R\$ 26,63	R\$ 26,63
88316	SERVENTE COM ENCARGOS COMPLEMENTARES	SINAPI	H	3,00000000	R\$ 19,98	R\$ 59,94
TOTAL Mão de Obra com Encargos Complementares:					R\$ 131,66	
VALOR:					R\$ 535,64	

20.1. 96977 CORDOALHA DE COBRE NU 50 MM², ENTERRADA - FORNECIMENTO E INSTALAÇÃO. AF_08/2023 (M)						
Material	FORTE	UND	COEFICIENTE	PREÇO UNITÁRIO	TOTAL	
00000867	CABO DE COBRE NU 50 MM2 MEIO-DURO	SINAPI	M	1,05000000	R\$ 43,32	R\$ 45,48
TOTAL Material:					R\$ 45,48	
Mão de Obra com Encargos Complementares	FORTE	UND	COEFICIENTE	PREÇO UNITÁRIO	TOTAL	
88247	AUXILIAR DE ELETRICISTA COM ENCARGOS COMPLEMENTARES	SINAPI	H	0,03310000	R\$ 21,33	R\$ 0,70
88264	ELETRICISTA COM ENCARGOS COMPLEMENTARES	SINAPI	H	0,03310000	R\$ 25,42	R\$ 0,84
TOTAL Mão de Obra com Encargos Complementares:					R\$ 1,54	
VALOR:					R\$ 47,02	

20.2. 96973 CORDOALHA DE COBRE NU 35 MM², NÃO ENTERRADA, COM ISOLADOR - FORNECIMENTO E INSTALAÇÃO. AF_08/2023 (M)						
Material	FORTE	UND	COEFICIENTE	PREÇO UNITÁRIO	TOTAL	
00000863	CABO DE COBRE NU 35 MM2 MEIO-DURO	SINAPI	M	1,05000000	R\$ 30,41	R\$ 31,93
TOTAL Material:					R\$ 31,93	
Mão de Obra com Encargos Complementares	FORTE	UND	COEFICIENTE	PREÇO UNITÁRIO	TOTAL	
88247	AUXILIAR DE ELETRICISTA COM ENCARGOS COMPLEMENTARES	SINAPI	H	0,24840000	R\$ 21,33	R\$ 5,29
88264	ELETRICISTA COM ENCARGOS COMPLEMENTARES	SINAPI	H	0,24840000	R\$ 25,42	R\$ 6,31
TOTAL Mão de Obra com Encargos Complementares:					R\$ 11,60	

Serviço	FONTE	UNID	COEFICIENTE	PREÇO UNITÁRIO	TOTAL
98463	SUPORTE ISOLADOR PARA FIXAÇÃO DA CORDOALHA DE COBRE EM ALVENARIA OU CONCRETO - FORNECIMENTO E INSTALAÇÃO. AF_08/2023	SINAPI	0,66670000	R\$ 22,75	R\$ 15,16
TOTAL Serviço:					R\$ 15,16
VALOR:					R\$ 58,69



20.3. 98111 CAIXA DE INSPEÇÃO PARA ATERRAMENTO, CIRCULAR, EM POLIETILENO, DIÂMETRO INTERNO = 0,3 M. AF_12/2020 (UN)

Material	FONTE	UNID	COEFICIENTE	PREÇO UNITÁRIO	TOTAL
00034643	CAIXA DE INSPECAO PARA ATERRAMENTO E PARA RAIOS, EM POLIPROPILENO, DIAMETRO = 300 MM X ALTURA = 400 MM	SINAPI	1,00000000	R\$ 31,19	R\$ 31,19
TOTAL Material:					R\$ 31,19

Mão de Obra com Encargos Complementares	FONTE	UNID	COEFICIENTE	PREÇO UNITÁRIO	TOTAL
88309	PEDREIRO COM ENCARGOS COMPLEMENTARES	SINAPI	0,13840000	R\$ 25,11	R\$ 3,47
88316	SERVENTE COM ENCARGOS COMPLEMENTARES	SINAPI	0,10880000	R\$ 19,98	R\$ 2,17
TOTAL Mão de Obra com Encargos Complementares:					R\$ 5,64

Material	FONTE	UNID	COEFICIENTE	PREÇO UNITÁRIO	TOTAL
101618	PREPARO DE FUNDO DE VALA COM LARGURA MENOR QUE 1,5 M, COM CAMADA DE AREIA, LANÇAMENTO MANUAL. AF_08/2020	SINAPI	0,01410000	R\$ 224,77	R\$ 3,16
TOTAL Serviço:					R\$ 3,16
VALOR:					R\$ 39,99

20.4. 96986 HASTE DE ATERRAMENTO, DIÂMETRO 3/4", COM 3 METROS - FORNECIMENTO E INSTALAÇÃO. AF_08/2023 (UN)

Material	FONTE	UNID	COEFICIENTE	PREÇO UNITÁRIO	TOTAL
00003378	HASTE DE ATERRAMENTO EM AÇO COM 3,00 M DE COMPRIMENTO E DN = 3/4". REVESTIDA COM BAIXA CAMADA DE COBRE, SEM CONECTOR	SINAPI	1,00000000	R\$ 66,86	R\$ 66,86
TOTAL Material:					R\$ 66,86

Mão de Obra com Encargos Complementares	FONTE	UNID	COEFICIENTE	PREÇO UNITÁRIO	TOTAL
88247	AUXILIAR DE ELETRICISTA COM ENCARGOS COMPLEMENTARES	SINAPI	0,38820000	R\$ 21,33	R\$ 8,28
88264	ELETRICISTA COM ENCARGOS COMPLEMENTARES	SINAPI	0,38820000	R\$ 25,42	R\$ 9,86
TOTAL Mão de Obra com Encargos Complementares:					R\$ 18,14
VALOR:					R\$ 85,00

20.5. 91837 ELETRODUTO FLEXÍVEL CORRUGADO REFORÇADO, PVC, DN 32 MM (1"), PARA CIRCUITOS TERMINAIS, INSTALADO EM FORRO - FORNECIMENTO E INSTALAÇÃO. AF_03/2023 PA (M)

Material	FONTE	UNID	COEFICIENTE	PREÇO UNITÁRIO	TOTAL
00039245	ELETRODUTO PVC FLEXÍVEL CORRUGADO, REFORÇADO, COR LARANJA, DE 32 MM, PARA LAJES E PISOS	SINAPI	1,10000000	R\$ 4,97	R\$ 5,46
TOTAL Material:					R\$ 5,46

Mão de Obra com Encargos Complementares	FONTE	UNID	COEFICIENTE	PREÇO UNITÁRIO	TOTAL
88247	AUXILIAR DE ELETRICISTA COM ENCARGOS COMPLEMENTARES	SINAPI	0,10500000	R\$ 21,33	R\$ 2,23
88264	ELETRICISTA COM ENCARGOS COMPLEMENTARES	SINAPI	0,10500000	R\$ 25,42	R\$ 2,66
TOTAL Mão de Obra com Encargos Complementares:					R\$ 4,89

Serviço	FONTE	UNID	COEFICIENTE	PREÇO UNITÁRIO	TOTAL
91170	FIXAÇÃO DE TUBOS HORIZONTAIS DE PVC ÁGUA, PVC ESGOTO, PVC ÁGUA PLUVIAL, CPVC, PPR, COBRE OU AÇO, DIÂMETROS MENORES OU IGUAIS A 40 MM, COM ABRAÇADEIRA METÁLICA RÍGIDA TIPO U PERFIL 1 1/4", FIXADA EM PERFILADO EM LAJE. AF_09/2023. PS	SINAPI	1,00000000	R\$ 10,25	R\$ 10,25

[Handwritten signatures and initials]



TOTAL Serviço:	R\$ 10,25
VALOR:	R\$ 20,60

21.1. 103946 PLANTIO DE GRAMA ESMERALDA OU SÃO CARLOS OU CURITIBANA, EM PLACAS. AF_05/2022 (M2)

Material	UNID	COEFICIENTE	PREÇO UNITÁRIO	TOTAL
00003322 GRAMA ESMERALDA OU SAO CARLOS OU CURITIBANA, EM PLACAS, SEM PLANTIO	SINAPI M2	1,00000000	R\$ 11,05	R\$ 11,05
TOTAL Material:				R\$ 11,05

Mão de Obra com Encargos Complementares	UNID	COEFICIENTE	PREÇO UNITÁRIO	TOTAL
88441 JARDINEIRO COM ENCARGOS COMPLEMENTARES	SINAPI H	0,03910000	R\$ 20,26	R\$ 0,79
88316 SERVENTE COM ENCARGOS COMPLEMENTARES	SINAPI H	0,15640000	R\$ 19,98	R\$ 3,12
TOTAL Mão de Obra com Encargos Complementares:				R\$ 3,91
VALOR:				R\$ 14,96

21.2. COMP.438 PLANTIO DE ÁRVORES ORNAMENTAIS EM GERAL (M2)

Equipamento Custo Horário	UNID	COEFICIENTE	PREÇO UNITÁRIO	TOTAL
10690 CAMINHÃO BASCULANTE 6 M3 (CHP)	SEINFRA H	0,15000000	R\$ 157,58	R\$ 23,64
10703 CAMINHÃO C/ CARROCERIA DE MADEIRA HP 136 (CHP)	SEINFRA H	0,00000000	R\$ 156,21	R\$ 0,00
10706 CAMINHÃO TANQUE 6.000 l (CHP)	SEINFRA H	0,01000000	R\$ 165,81	R\$ 1,66
TOTAL Equipamento Custo Horário:				R\$ 25,30

Material	UNID	COEFICIENTE	PREÇO UNITÁRIO	TOTAL
10030 ADUBO MINERAL (10-10-10NPK)	SEINFRA KG	0,22000000	R\$ 3,38	R\$ 0,74
10031 ADUBO ORGANICO CURTIDO (ESTERCO)	SEINFRA M3	0,02000000	R\$ 130,13	R\$ 2,60
12294 ÁGUA	SEINFRA M3	0,05000000	R\$ 4,55	R\$ 0,23
10143 ARVORE ORNAMENTAL	SEINFRA UN	1,45000000	R\$ 36,63	R\$ 53,11
00044479 CALCARIO DOLOMITICO A (POSTO PEDREIRA/FORNECEDOR, SEM FRETE)	SINAPI KG	0,22000000	R\$ 0,13	R\$ 0,03
11842 SACOS PLÁSTICOS	SEINFRA UN	0,00000000	R\$ 0,14	R\$ 0,00
00007253 TERRA VEGETAL (GRANEL)	SINAPI M3	0,20000000	R\$ 228,66	R\$ 45,73
TOTAL Material:				R\$ 102,44

Mão de Obra com Encargos Complementares	UNID	COEFICIENTE	PREÇO UNITÁRIO	TOTAL
88241 AJUDANTE DE OPERAÇÃO EM GERAL COM ENCARGOS COMPLEMENTARES	SINAPI H	0,02000000	R\$ 20,24	R\$ 0,40
88441 JARDINEIRO COM ENCARGOS COMPLEMENTARES	SINAPI H	0,85000000	R\$ 20,26	R\$ 17,22
88316 SERVENTE COM ENCARGOS COMPLEMENTARES	SINAPI H	1,87000000	R\$ 19,98	R\$ 37,36
TOTAL Mão de Obra com Encargos Complementares:				R\$ 54,98
VALOR:				R\$ 182,72

22.1. 95305 TEXTURA ACRÍLICA, APLICAÇÃO MANUAL EM PAREDE, UMA DEMÃO. AF_04/2023 (M2)

Material	UNID	COEFICIENTE	PREÇO UNITÁRIO	TOTAL
00038877 MASSA PREMIUM PARA TEXTURA LISA DE BASE ACRILICA, USO INTERNO E EXTERNO	SINAPI KG	1,10740000	R\$ 5,83	R\$ 6,45
TOTAL Material:				R\$ 6,45

Mão de Obra com Encargos Complementares	UNID	COEFICIENTE	PREÇO UNITÁRIO	TOTAL
88310 PINTOR COM ENCARGOS COMPLEMENTARES	SINAPI H	0,15410000	R\$ 26,63	R\$ 4,10
88316 SERVENTE COM ENCARGOS COMPLEMENTARES	SINAPI H	0,05140000	R\$ 19,98	R\$ 1,02
TOTAL Mão de Obra com Encargos Complementares:				R\$ 5,12
VALOR:				R\$ 11,57

[Handwritten signatures and marks]




22.2. COMP.494 BRISE EM MADEIRA IPÊ (UN)						
Material	Fonte	Unid	Coefficiente	Preço Unitário	Valor	
00006186	RODAPE DE MADEIRA MACICA CUMARU/PE CHAMPANHE OU EQUIVALENTE DA REGIAO, *1,5 X 7 CM	M	4,00000000	R\$ 15,14	R\$ 60,56	
					TOTAL Material:	R\$ 60,56
Mão de Obra						
Material	Fonte	Unid	Coefficiente	Preço Unitário	Valor	
88239	AJUDANTE DE CARPINTEIRO COM ENCARGOS COMPLEMENTARES	H	1,60000000	R\$ 20,86	R\$ 33,38	
88261	CARPINTEIRO DE ESQUADRIA COM ENCARGOS COMPLEMENTARES	H	1,60000000	R\$ 24,04	R\$ 38,46	
					TOTAL Mão de Obra com Encargos Complementares:	R\$ 71,84
Serviço						
Material	Fonte	Unid	Coefficiente	Preço Unitário	Valor	
102214	PINTURA VERNIZ (INCOLOR) ALQUÍDICO EM MADEIRA, USO INTERNO, 2 DEMÃOS. AF_01/2021	M2	0,72000000	R\$ 18,53	R\$ 13,34	
					TOTAL Serviço:	R\$ 13,34
					VALOR:	R\$ 145,74

23.1. C1251 ESCADA DE MARINHEIRO,C/TUBO GALVANIZADO 3/4",H=VAR (M)						
Material	Fonte	Unid	Coefficiente	Preço Unitário	Valor	
10108	AREIA GROSSA	M3	0,01500000	R\$ 91,1439	R\$ 1,3672	
10805	CIMENTO PORTLAND	KG	4,00000000	R\$ 0,5412	R\$ 2,1648	
10878	COTOVELO AÇO GALVANIZADO DE 3/4"	UN	8,00000000	R\$ 8,8263	R\$ 70,6104	
12167	TUBO AÇO GALVANIZADO DE 20MM (3/4')	M	4,50000000	R\$ 17,7135	R\$ 79,7108	
					TOTAL Material:	R\$ 153,8532
Mão de Obra						
Material	Fonte	Unid	Coefficiente	Preço Unitário	Valor	
10043	AJUDANTE DE ENCANADOR	H	1,50000000	R\$ 19,1000	R\$ 28,6500	
12391	PEDREIRO	H	3,00000000	R\$ 24,1600	R\$ 72,4800	
12543	SERVEnte	H	3,00000000	R\$ 18,4600	R\$ 55,3800	
					TOTAL Mão de Obra:	R\$ 156,5100
					VALOR:	R\$ 310,36

24.1. C1628 LIMPEZA GERAL (M2)						
Material	Fonte	Unid	Coefficiente	Preço Unitário	Valor	
12543	SERVEnte	H	0,70000000	R\$ 18,4600	R\$ 12,9220	
					TOTAL Mão de Obra:	R\$ 12,9220
					VALOR:	R\$ 12,92

[Handwritten signatures and initials]


CLIENTE: PREFEITURA MUNICIPAL DE FORTIM
 OBRA: CONSTRUÇÃO DE UNIDADE BÁSICA DE SAÚDE TIPO I NA LOCALIDADE DE BARRA
 LOCAL: FORTIM - CE
 FONTES: SEINFRA - 028.1 SICRO NOVO - 2024/01 SINAPI - 2024/05



RELATÓRIO ANALÍTICO - COMPOSIÇÕES PRÓPRIAS


COMP.419 INSTALAÇÃO PROVISÓRIA DE ÁGUA (UN)						
Material	DESCRIÇÃO	FONTE	UMD	COEFICIENTE	PREÇO UNITÁRIO	TOTAL
0000097	ADAPTADOR PVC SOLDAVEL, COM FLANGE E ANEL DE VEDACAO, 32 MM X 1", PARA CAIXA D'AGUA	SINAPI	UN	1,00000000	R\$ 14,42	R\$ 14,42
10403	CAGECE - LIGAÇÃO DE ÁGUA	SEINFRA	UN	1,00000000	R\$ 76,82	R\$ 76,82
10405	CAIBRO DE 2"x1"	SEINFRA	M	10,00000000	R\$ 4,88	R\$ 48,80
00034637	CAIXA D'AGUA / RESERVATORIO EM POLIETILENO, 500 LITROS, COM TAMPA	SINAPI	UN	1,00000000	R\$ 214,57	R\$ 214,57
12367	LINHA DE MADEIRA DE LEI DE 6"x3"	SEINFRA	M	10,00000000	R\$ 26,33	R\$ 263,30
12369	LINHA EM MADEIRA DE LEI DE 4"x2"	SEINFRA	M	5,00000000	R\$ 11,57	R\$ 57,85
00005061	PREGO DE ACO POLIDO COM CABECA 18 X 27 (2 1/2 X 10)	SINAPI	KG	0,50000000	R\$ 9,94	R\$ 4,97
00009869	TUBO PVC, SOLDAVEL, DE 32 MM, AGUA FRIA (NBR-5648)	SINAPI	M	4,00000000	R\$ 6,97	R\$ 27,88
TOTAL Material:						R\$ 708,61
Mão de Obra com Encargos Complementares	DESCRIÇÃO	FONTE	UMD	COEFICIENTE	PREÇO UNITÁRIO	TOTAL
88262	CARPINTEIRO DE FORMAS COM ENCARGOS COMPLEMENTARES	SINAPI	H	8,00000000	R\$ 24,79	R\$ 198,32
88316	SERVENTE COM ENCARGOS COMPLEMENTARES	SINAPI	H	8,00000000	R\$ 19,98	R\$ 159,84
TOTAL Mão de Obra com Encargos Complementares:						R\$ 358,16
Serviço	DESCRIÇÃO	FONTE	UMD	COEFICIENTE	PREÇO UNITÁRIO	TOTAL
94975	CONCRETO FCK = 15MPA, TRAÇO 1:3,4:3,5 (EM MASSA SECA DE CIMENTO/ AREIA MÉDIA/ BRITA 1) - PREPARO MANUAL. AF_05/2021	SINAPI	M3	0,13000000	R\$ 407,29	R\$ 52,95
TOTAL Serviço:						R\$ 52,95
VALOR:						R\$ 1.119,72

COMP.418 INSTALAÇÃO PROVISÓRIA DE LUZ (UN)						
Material	DESCRIÇÃO	FONTE	UMD	COEFICIENTE	PREÇO UNITÁRIO	TOTAL
10125	ARMAÇÃO REX TRIFASICA COM ROLDANA	SEINFRA	UN	1,00000000	R\$ 62,39	R\$ 62,39
0000980	CABO DE COBRE, FLEXIVEL, CLASSE 4 OU 5, ISOLACAO EM PVC/A, ANTICHAMA BWF-8, 1 CONDUTOR, 450/750 V, SECAO NOMINAL 10 MM2	SINAPI	M	60,00000000	R\$ 8,38	R\$ 502,80
00011856	CONECTOR METALICO TIPO PARAFUSO FENDIDO (SPLIT BOLT), PARA CABOS ATE 10 MM2	SINAPI	UN	4,00000000	R\$ 4,77	R\$ 19,08
00002617	CURVA 90 GRAUS PARA ELETRODUTO, EM ACO GALVANIZADO ELETROLITICO, COM ROSCA, DIAMETRO DE 25 MM (1"), ESPESSURA DE 1,50 MM	SINAPI	UN	2,00000000	R\$ 4,89	R\$ 9,78
00002685	ELETRODUTO DE PVC RIGIDO ROSCAVEL DE 1", SEM LUVA	SINAPI	M	6,00000000	R\$ 5,04	R\$ 30,24
00003380	HASTE DE ATERRAMENTO EM ACO COM 3,00 M DE COMPRIMENTO E DN = 5/8", REVESTIDA COM BAIXA CAMADA DE COBRE, COM CONECTOR TIPO GRAMPO	SINAPI	UN	1,00000000	R\$ 46,81	R\$ 46,81
00002638	LUVA PARA ELETRODUTO, EM ACO GALVANIZADO ELETROLITICO, COM ROSCA, DIAMETRO DE 25 MM (1")	SINAPI	UN	2,00000000	R\$ 1,58	R\$ 3,16
12383	NOFUSE DE 70 A.	SEINFRA	UN	1,00000000	R\$ 22,22	R\$ 22,22
00005044	POSTE DE CONCRETO ARMADO DE SECAO CIRCULAR, EXTENSAO DE 9,00 M, RESISTENCIA DE 200 A 300 DAN, TIPO C-14	SINAPI	UN	1,00000000	R\$ 680,41	R\$ 680,41
12413	QUADRO DE MEDIÇÃO TRIFASICA EM POSTE	SEINFRA	UN	1,00000000	R\$ 207,62	R\$ 207,62
TOTAL Material:						R\$ 1.584,51
VALOR:						R\$ 1.584,51




COMP.456 ESCRITÓRIO EM CANTEIRO DE OBRAS, NÃO INCLUSO MOBILIÁRIO E EQUIPAMENTOS. (M2)							
					PREÇO UNITÁRIO		
89453	ALVENARIA DE BLOCOS DE CONCRETO ESTRUTURAL 14X19X39 CM (ESPESSURA 14 CM), FBK = 4,5 MPA, UTILIZANDO PALHETA. AF_10/2022	SINAPI	M2	2,44000000	R\$ 75,10		R\$ 183,24
88415	APLICAÇÃO MANUAL DE FUNDO SELADOR ACRÍLICO EM PAREDES EXTERNAS DE CASAS. AF_03/2024	SINAPI	M2	1,47000000	R\$ 4,00		R\$ 5,88
95626	APLICAÇÃO MANUAL DE TINTA LÁTEX ACRÍLICA EM PAREDE EXTERNAS DE CASAS, DUAS DEMÃOS. AF_03/2024	SINAPI	M2	1,47000000	R\$ 13,60		R\$ 19,99
89998	ARMAÇÃO DE CINTA DE ALVENARIA ESTRUTURAL; DIÂMETRO DE 10,0 MM. AF_09/2021	SINAPI	KG	0,86000000	R\$ 8,45		R\$ 5,58
86934	BANCADA DE MÁRMORE SINTÉTICO 120 X 60CM, COM CUBA INTEGRADA, INCLUSO SIFÃO TIPO FLEXÍVEL EM PVC, VÁLVULA EM PLÁSTICO CROMADO TIPO AMERICANA E TORNEIRA CROMADA LONGA, DE PAREDE, PADRÃO POPULAR - FORNECIMENTO E INSTALAÇÃO. AF_01/2020	SINAPI	UN	0,02000000	R\$ 307,11		R\$ 6,14
91925	CABO DE COBRE FLEXÍVEL ISOLADO, 1,5 MM², ANTI-CHAMA 0,6/1,0 KV, PARA CIRCUITOS TERMINAIS - FORNECIMENTO E INSTALAÇÃO. AF_03/2023	SINAPI	M	1,22000000	R\$ 3,02		R\$ 3,68
91927	CABO DE COBRE FLEXÍVEL ISOLADO, 2,5 MM², ANTI-CHAMA 0,6/1,0 KV, PARA CIRCUITOS TERMINAIS - FORNECIMENTO E INSTALAÇÃO. AF_03/2023	SINAPI	M	6,68000000	R\$ 4,05		R\$ 27,05
91931	CABO DE COBRE FLEXÍVEL ISOLADO, 6 MM², ANTI-CHAMA 0,6/1,0 KV, PARA CIRCUITOS TERMINAIS - FORNECIMENTO E INSTALAÇÃO. AF_03/2023	SINAPI	M	0,58000000	R\$ 8,44		R\$ 4,90
98294	CABO ELETRÔNICO CATEGORIA 5E, INSTALADO EM EDIFICAÇÃO RESIDENCIAL - FORNECIMENTO E INSTALAÇÃO. AF_11/2019	SINAPI	M	0,22000000	R\$ 4,88		R\$ 1,07
91937	CAIXA OCTOGONAL 3" X 3". PVC, INSTALADA EM LAJE - FORNECIMENTO E INSTALAÇÃO. AF_03/2023	SINAPI	UN	0,26000000	R\$ 12,99		R\$ 3,38
89707	CAIXA SIFONADA, PVC, DN 100 X 100 X 50 MM, JUNTA ELÁSTICA, FORNECIDA E INSTALADA EM RAMAL DE DESCARGA OU EM RAMAL DE ESGOTO SANITÁRIO. AF_08/2022	SINAPI	UN	0,05000000	R\$ 38,67		R\$ 1,93
87879	CHAPISCO APLICADO EM ALVENARIAS E ESTRUTURAS DE CONCRETO INTERNAS, COM COLHER DE PEDREIRO. ARGAMASSA TRAÇO 1:3 COM PREPARO EM BETONEIRA 400L. AF_10/2022	SINAPI	M2	0,23000000	R\$ 3,79		R\$ 0,87
90467	CHUMBAMENTO LINEAR EM ALVENARIA PARA RAMAIS/DISTRIBUIÇÃO DE INSTALAÇÕES HIDRÁULICAS COM DIÂMETROS MAIORES QUE 40 MM E MENORES OU IGUAIS A 75 MM. AF_09/2023	SINAPI	M	0,07000000	R\$ 20,00		R\$ 1,40
90466	CHUMBAMENTO LINEAR EM ALVENARIA PARA RAMAIS/DISTRIBUIÇÃO DE INSTALAÇÕES HIDRÁULICAS COM DIÂMETROS MENORES OU IGUAIS A 40 MM. AF_09/2023	SINAPI	M	0,16000000	R\$ 13,31		R\$ 2,13
95811	CONDULETE DE PVC, TIPO LB, PARA ELETRODUTO DE PVC SOLDÁVEL DN 25 MM (3/4"). APARENTE - FORNECIMENTO E INSTALAÇÃO. AF_10/2022	SINAPI	UN	0,02000000	R\$ 14,14		R\$ 0,28
105032	CONTRAVERGA MOLDADA IN LOCO COM UTILIZAÇÃO DE BLOCOS CANALETA, ESPESSURA DE 10" CM. AF_03/2024	SINAPI	M	0,16000000	R\$ 33,47		R\$ 5,36
89742	CURVA CURTA 90 GRAUS, PVC, SERIE NORMAL, ESGOTO PREDIAL, DN 75 MM, JUNTA ELÁSTICA, FORNECIDO E INSTALADO EM RAMAL DE DESCARGA OU RAMAL DE ESGOTO SANITÁRIO. AF_08/2022	SINAPI	UN	0,03000000	R\$ 30,57		R\$ 0,92
93661	DISJUNTOR BIPOLAR TIPO DIN, CORRENTE NOMINAL DE 16A - FORNECIMENTO E INSTALAÇÃO. AF_10/2020	SINAPI	UN	0,02000000	R\$ 42,34		R\$ 0,85
93662	DISJUNTOR BIPOLAR TIPO DIN, CORRENTE NOMINAL DE 20A - FORNECIMENTO E INSTALAÇÃO. AF_10/2020	SINAPI	UN	0,02000000	R\$ 44,52		R\$ 0,89
93654	DISJUNTOR MONOPOLAR TIPO DIN, CORRENTE NOMINAL DE 16A - FORNECIMENTO E INSTALAÇÃO. AF_10/2020	SINAPI	UN	0,05000000	R\$ 9,28		R\$ 0,46
93671	DISJUNTOR TRIPOLAR TIPO DIN, CORRENTE NOMINAL DE 32A - FORNECIMENTO E INSTALAÇÃO. AF_10/2020	SINAPI	UN	0,01000000	R\$ 60,81		R\$ 0,61
91845	ELETRODUTO FLEXÍVEL CORRUGADO REFORÇADO, PVC, DN 25 MM (3/4"), PARA CIRCUITOS TERMINAIS, INSTALADO EM LAJE - FORNECIMENTO E INSTALAÇÃO. AF_03/2023	SINAPI	M	1,48000000	R\$ 6,16		R\$ 9,12
91847	ELETRODUTO FLEXÍVEL CORRUGADO REFORÇADO, PVC, DN 32 MM (1"), PARA CIRCUITOS TERMINAIS, INSTALADO EM LAJE - FORNECIMENTO E INSTALAÇÃO. AF_03/2023	SINAPI	M	0,09000000	R\$ 9,49		R\$ 0,85
91834	ELETRODUTO FLEXÍVEL CORRUGADO, PVC, DN 25 MM (3/4"), PARA CIRCUITOS TERMINAIS, INSTALADO EM FORRO - FORNECIMENTO E INSTALAÇÃO. AF_03/2023_PA	SINAPI	M	0,63000000	R\$ 16,35		R\$ 10,30
95727	ELETRODUTO RÍGIDO SOLDÁVEL, PVC, DN 25 MM (3/4"), APARENTE - FORNECIMENTO E INSTALAÇÃO. AF_10/2022_PS	SINAPI	M	0,51000000	R\$ 17,93		R\$ 9,14

[Handwritten signatures and marks]



95728	ELETRODUTO RÍGIDO SOLDÁVEL, PVC, DN 32 MM (1"), APARENTE - FORNECIMENTO E INSTALAÇÃO. AF_10/2022_PS	SINAPI	M	0,02000000	R\$ 22,79	R\$ 0,46
87527	EMBOÇO, EM ARGAMASSA TRAÇO 1:2:8, PREPARO MECÂNICO, APLICADO MANUALMENTE EM PAREDES INTERNAS DE AMBIENTES COM ÁREA MENOR QUE 5M², E =17,5MM, COM TALISCAS. AF_03/2024	SINAPI	M2	0,23000000	R\$ 33,92	R\$ 7,80
97101	EXECUÇÃO DE RADIER, ESPESSURA DE 10 CM, FCK = 30 MPA, COM USO DE FORMAS EM MADEIRA SERRADA. AF_09/2021	SINAPI	M2	1,00000000	R\$ 129,94	R\$ 129,94
101908	EXTINTOR DE INCÊNDIO PORTÁTIL COM CARGA DE POS DE 4 KG, CLASSE BC - FORNECIMENTO E INSTALAÇÃO. AF_10/2020_PE	SINAPI	UN	0,03000000	R\$ 202,29	R\$ 6,07
92556	FABRICAÇÃO E INSTALAÇÃO DE TESOURA INTEIRA EM MADEIRA NÃO APARELHADA, VÃO DE 4 M, PARA TELHA ONDULADA DE FIBROCIMENTO, METÁLICA, PLÁSTICA OU TERMOCACÍSTICA, INCLUSO IÇAMENTO. AF_07/2019	SINAPI	UN	0,10000000	R\$ 997,53	R\$ 99,75
91304	FECHADURA DE EMBUTIR COM CILINDRO, EXTERNA, COMPLETA, ACABAMENTO PADRÃO POPULAR, INCLUSO EXECUÇÃO DE FURO - FORNECIMENTO E INSTALAÇÃO. AF_12/2019	SINAPI	UN	0,03000000	R\$ 62,86	R\$ 2,49
91307	FECHADURA DE EMBUTIR PARA PORTAS INTERNAS, COMPLETA, ACABAMENTO PADRÃO POPULAR, COM EXECUÇÃO DE FURO - FORNECIMENTO E INSTALAÇÃO. AF_12/2019	SINAPI	UN	0,07000000	R\$ 69,63	R\$ 4,87
96486	FORRO EM RÉGUAS DE PVC, LISO, PARA AMBIENTES COMERCIAIS, INCLUSIVE ESTRUTURA BIDIRECIONAL DE FIXAÇÃO. AF_08/2023_PS	SINAPI	M2	1,00000000	R\$ 63,26	R\$ 63,26
88485	FUNDO SELADOR ACRÍLICO, APLICAÇÃO MANUAL EM PAREDE, UMA DEMÃO. AF_04/2023	SINAPI	M2	3,40000000	R\$ 3,52	R\$ 11,97
89995	GRAUTEAMENTO DE CINTA SUPERIOR OU DE VERGA EM ALVENARIA ESTRUTURAL. AF_09/2021	SINAPI	M3	0,02000000	R\$ 831,46	R\$ 16,63
92029	INTERRUPTOR PARALELO (1 MÓDULO) COM 1 TOMADA DE EMBUTIR 2P+T 10 A, INCLUINDO SUPORTE E PLACA - FORNECIMENTO E INSTALAÇÃO. AF_03/2023	SINAPI	UN	0,02000000	R\$ 48,90	R\$ 0,98
91955	INTERRUPTOR PARALELO (1 MÓDULO), 10A/250V, INCLUINDO SUPORTE E PLACA - FORNECIMENTO E INSTALAÇÃO. AF_03/2023	SINAPI	UN	0,05000000	R\$ 31,00	R\$ 1,55
92023	INTERRUPTOR SIMPLES (1 MÓDULO) COM 1 TOMADA DE EMBUTIR 2P+T 10 A, INCLUINDO SUPORTE E PLACA - FORNECIMENTO E INSTALAÇÃO. AF_03/2023	SINAPI	UN	0,05000000	R\$ 43,28	R\$ 2,16
91953	INTERRUPTOR SIMPLES (1 MÓDULO), 10A/250V, INCLUINDO SUPORTE E PLACA - FORNECIMENTO E INSTALAÇÃO. AF_03/2023	SINAPI	UN	0,05000000	R\$ 25,43	R\$ 1,27
94570	JANELA DE ALUMÍNIO DE CORRER COM 2 FOLHAS PARA VIDROS, COM VIDROS, BATENTE, ACABAMENTO COM ACETATO OU BRILHANTE E FERRAGENS. EXCLUSIVE ALIZAR E CONTRAMARCO. FORNECIMENTO E INSTALAÇÃO. AF_12/2019	SINAPI	M2	0,07000000	R\$ 377,72	R\$ 26,44
94569	JANELA DE ALUMÍNIO TIPO MAXIM-AR, COM VIDROS, BATENTE E FERRAGENS. EXCLUSIVE ALIZAR, ACABAMENTO E CONTRAMARCO. FORNECIMENTO E INSTALAÇÃO. AF_12/2019	SINAPI	M2	0,02000000	R\$ 725,54	R\$ 14,51
89726	JOELHO 45 GRAUS, PVC, SERIE NORMAL, ESGOTO PREDIAL, DN 40 MM, JUNTA SOLDÁVEL, FORNECIDO E INSTALADO EM RAMAL DE DESCARGA OU RAMAL DE ESGOTO SANITÁRIO. AF_08/2022	SINAPI	UN	0,05000000	R\$ 8,52	R\$ 0,43
89732	JOELHO 45 GRAUS, PVC, SERIE NORMAL, ESGOTO PREDIAL, DN 50 MM, JUNTA ELÁSTICA, FORNECIDO E INSTALADO EM RAMAL DE DESCARGA OU RAMAL DE ESGOTO SANITÁRIO. AF_08/2022	SINAPI	UN	0,05000000	R\$ 13,38	R\$ 0,67
89363	JOELHO 45 GRAUS, PVC, SOLDÁVEL, DN 25MM, INSTALADO EM RAMAL OU SUB-RAMAL DE ÁGUA - FORNECIMENTO E INSTALAÇÃO. AF_06/2022	SINAPI	UN	0,02000000	R\$ 8,74	R\$ 0,17
89724	JOELHO 90 GRAUS, PVC, SERIE NORMAL, ESGOTO PREDIAL, DN 40 MM, JUNTA SOLDÁVEL, FORNECIDO E INSTALADO EM RAMAL DE DESCARGA OU RAMAL DE ESGOTO SANITÁRIO. AF_08/2022	SINAPI	UN	0,07000000	R\$ 8,36	R\$ 0,59
89731	JOELHO 90 GRAUS, PVC, SERIE NORMAL, ESGOTO PREDIAL, DN 50 MM, JUNTA ELÁSTICA, FORNECIDO E INSTALADO EM RAMAL DE DESCARGA OU RAMAL DE ESGOTO SANITÁRIO. AF_08/2022	SINAPI	UN	0,10000000	R\$ 12,89	R\$ 1,29
89866	JOELHO 90 GRAUS, PVC, SOLDÁVEL, DN 25MM, INSTALADO EM DRENO DE AR-CONDICIONADO - FORNECIMENTO E INSTALAÇÃO. AF_08/2022	SINAPI	UN	0,02000000	R\$ 6,25	R\$ 0,13
89362	JOELHO 90 GRAUS, PVC, SOLDÁVEL, DN 25MM, INSTALADO EM RAMAL OU SUB-RAMAL DE ÁGUA - FORNECIMENTO E INSTALAÇÃO. AF_06/2022	SINAPI	UN	0,22000000	R\$ 8,14	R\$ 1,79

104345	JUNÇÃO DE REDUÇÃO INVERTIDA, PVC, SÉRIE NORMAL, ESGOTO PREDIAL, DN 100 X 50 MM, JUNTA ELÁSTICA, FORNECIDO E INSTALADO EM RAMAL DE DESCARGA OU RAMAL DE ESGOTO SANITÁRIO. AF_08/2022	SINAPI	UN	0,03000000	R\$ 34,45	R\$ 1,03
104350	JUNÇÃO DE REDUÇÃO INVERTIDA, PVC, SÉRIE NORMAL, ESGOTO PREDIAL, DN 75 X 50 MM, JUNTA ELÁSTICA, FORNECIDO E INSTALADO EM PRUMADA DE ESGOTO SANITÁRIO OU VENTILAÇÃO. AF_08/2022	SINAPI	UN	0,03000000	R\$ 24,16	R\$ 0,48
89785	JUNÇÃO SIMPLES, PVC, SERIE NORMAL, ESGOTO PREDIAL, DN 50 X 50 MM, JUNTA ELÁSTICA, FORNECIDO E INSTALADO EM RAMAL DE DESCARGA OU RAMAL DE ESGOTO SANITÁRIO. AF_08/2022	SINAPI	UN	0,02000000	R\$ 21,90	R\$ 0,44
100903	LÂMPADA TUBULAR LED DE 18/20 W, BASE G13 - FORNECIMENTO E INSTALAÇÃO. AF_02/2020_PS	SINAPI	UN	0,16000000	R\$ 19,89	R\$ 3,18
95240	LASTRO DE CONCRETO MAGRO, APLICADO EM PISOS, LAJES SOBRE SOLO OU RADIER, ESPESSURA DE 3 CM. AF_01/2024	SINAPI	M2	1,00000000	R\$ 16,06	R\$ 16,06
86943	LAVATÓRIO LOUÇA BRANCA SUSPENSO, 29,5 X 39CM OU EQUIVALENTE, PADRÃO POPULAR, INCLUSO SIFÃO FLEXÍVEL EM PVC, VÁLVULA E ENGATE FLEXÍVEL 30CM EM PLÁSTICO E TORNEIRA CROMADA DE MESA, PADRÃO POPULAR - FORNECIMENTO E INSTALAÇÃO. AF_01/2020	SINAPI	UN	0,03000000	R\$ 207,45	R\$ 6,22
97599	LUMINÁRIA DE EMERGÊNCIA, COM 30 LÂMPADAS LED DE 2 W, SEM REATOR - FORNECIMENTO E INSTALAÇÃO. AF_02/2020	SINAPI	UN	0,03000000	R\$ 16,50	R\$ 0,50
104641	PINTURA LÁTEX ACRÍLICA ECONÔMICA, APLICAÇÃO MANUAL EM PAREDES, DUAS DEMÃOS. AF_04/2023	SINAPI	M2	3,40000000	R\$ 8,14	R\$ 27,68
90821	PORTA DE MADEIRA PARA PINTURA, SEMI-OCA (LEVE OU MÉDIA), 70X210CM, ESPESSURA DE 3,5CM, INCLUSO DOBRADIÇAS - FORNECIMENTO E INSTALAÇÃO. AF_12/2019	SINAPI	UN	0,03000000	R\$ 277,99	R\$ 8,34
90822	PORTA DE MADEIRA PARA PINTURA, SEMI-OCA (LEVE OU MÉDIA), 80X210CM, ESPESSURA DE 3,5CM, INCLUSO DOBRADIÇAS - FORNECIMENTO E INSTALAÇÃO. AF_12/2019	SINAPI	UN	0,07000000	R\$ 296,53	R\$ 20,76
101883	QUADRO DE DISTRIBUIÇÃO DE ENERGIA EM CHAPA DE AÇO GALVANIZADO, DE EMBUTIR, COM BARRAMENTO TRIFÁSICO, PARA 18 DISJUNTORES DIN 100A - FORNECIMENTO E INSTALAÇÃO. AF_10/2020	SINAPI	UN	0,01000000	R\$ 367,85	R\$ 3,68
91222	RASGO LINEAR MANUAL EM ALVENARIA, PARA RAMAIS/ DISTRIBUIÇÃO DE INSTALAÇÕES HIDRÁULICAS, DIÂMETROS MAIORES QUE 40 MM E MENORES OU IGUAIS A 75 MM. AF_09/2023	SINAPI	M	0,07000000	R\$ 7,84	R\$ 0,55
90443	RASGO LINEAR MANUAL EM ALVENARIA, PARA RAMAIS/ DISTRIBUIÇÃO DE INSTALAÇÕES HIDRÁULICAS, DIÂMETROS MENORES OU IGUAIS A 40 MM. AF_09/2023	SINAPI	M	0,16000000	R\$ 7,05	R\$ 1,13
94792	REGISTRO DE GAVETA BRUTO, LATÃO, ROSCÁVEL, 1", COM ACABAMENTO E CANOPLA CROMADOS - FORNECIMENTO E INSTALAÇÃO. AF_08/2021	SINAPI	UN	0,07000000	R\$ 91,04	R\$ 6,37
87287	REVESTIMENTO CERÂMICO PARA PAREDES INTERNAS COM PLACAS TIPO ESMALTADA EXTRA DE DIMENSÕES 20X20 CM APLICADAS A MEIA ALTURA DAS PAREDES. AF_02/2023_PE	SINAPI	M2	0,23000000	R\$ 54,42	R\$ 12,52
93389	REVESTIMENTO CERÂMICO PARA PISO COM PLACAS TIPO ESMALTADA PADRÃO POPULAR DE DIMENSÕES 35X35 CM APLICADA EM AMBIENTES DE ÁREA MENOR QUE 5 M2. AF_02/2023_PE	SINAPI	M2	0,12000000	R\$ 46,81	R\$ 5,62
89400	TÊ DE REDUÇÃO, PVC, SOLDÁVEL, DN 32MM X 25MM, INSTALADO EM RAMAL OU SUB-RAMAL DE ÁGUA - FORNECIMENTO E INSTALAÇÃO. AF_06/2022	SINAPI	UN	0,02000000	R\$ 16,53	R\$ 0,33
89784	TE, PVC, SERIE NORMAL, ESGOTO PREDIAL, DN 50 X 50 MM, JUNTA ELÁSTICA, FORNECIDO E INSTALADO EM RAMAL DE DESCARGA OU RAMAL DE ESGOTO SANITÁRIO. AF_08/2022	SINAPI	UN	0,09000000	R\$ 20,30	R\$ 1,83
89869	TE, PVC, SOLDÁVEL, DN 25MM, INSTALADO EM DRENO DE AR-CONDICIONADO - FORNECIMENTO E INSTALAÇÃO. AF_08/2022	SINAPI	UN	0,02000000	R\$ 8,65	R\$ 0,17
89395	TE, PVC, SOLDÁVEL, DN 25MM, INSTALADO EM RAMAL OU SUB-RAMAL DE ÁGUA - FORNECIMENTO E INSTALAÇÃO. AF_06/2022	SINAPI	UN	0,07000000	R\$ 11,17	R\$ 0,78
94210	TELHAMENTO COM TELHA ONDULADA DE FIBROCIMENTO E = 6 MM, COM RECOBRIMENTO LATERAL DE 1 1/4 DE ONDA PARA TELHADO COM INCLINAÇÃO MÁXIMA DE 10º, COM ATÉ 2 ÁGUAS, INCLUSO FICAMENTO. AF_07/2019	SINAPI	M2	1,41000000	R\$ 48,94	R\$ 69,01
104351	TERMINAL DE VENTILAÇÃO, PVC, SÉRIE NORMAL, ESGOTO PREDIAL, DN 75 MM, JUNTA SOLDÁVEL, FORNECIDO E INSTALADO EM PRUMADA DE ESGOTO SANITÁRIO OU VENTILAÇÃO. AF_08/2022	SINAPI	UN	0,02000000	R\$ 15,99	R\$ 0,32
92000	TOMADA BAIXA DE EMBUTIR (1 MÓDULO), 2P+T 10 A, INCLUINDO SUPORTE E PLACA - FORNECIMENTO E INSTALAÇÃO. AF_03/2023	SINAPI	UN	0,19000000	R\$ 26,63	R\$ 5,06




Handwritten signatures and initials at the bottom of the page.

Item	Descrição	SINAPI	UN	QTD	PREÇO UNITÁRIO	TOTAL
92001	TOMADA BAIXA DE EMBUTIR (1 MÓDULO), 2P+T 20 A, INCLUINDO SUPORTE E PLACA - FORNECIMENTO E INSTALAÇÃO. AF_03/2023	SINAPI	UN	0,07000000	R\$ 28,31	R\$ 1,98
98307	TOMADA DE REDE RJ45 - FORNECIMENTO E INSTALAÇÃO. AF_11/2019	SINAPI	UN	0,05000000	R\$ 36,96	R\$ 1,85
91997	TOMADA MÉDIA DE EMBUTIR (1 MÓDULO), 2P+T 20 A, INCLUINDO SUPORTE E PLACA - FORNECIMENTO E INSTALAÇÃO. AF_03/2023	SINAPI	UN	0,02000000	R\$ 31,81	R\$ 0,64
92005	TOMADA MÉDIA DE EMBUTIR (2 MÓDULOS), 2P+T 20 A, INCLUINDO SUPORTE E PLACA - FORNECIMENTO E INSTALAÇÃO. AF_03/2023	SINAPI	UN	0,02000000	R\$ 51,39	R\$ 1,03
92543	TRAMA DE MADEIRA COMPOSTA POR TERÇAS PARA TELHADOS DE ATÉ 2 ÁGUAS PARA TELHA ONDULADA DE FIBROCIMENTO, METÁLICA, PLÁSTICA OU TERMOACÚSTICA, INCLUSO TRANSPORTE VERTICAL. AF_07/2019	SINAPI	M2	1,41000000	R\$ 17,60	R\$ 24,82
89714	TUBO PVC, SERIE NORMAL, ESGOTO PREDIAL, DN 100 MM, FORNECIDO E INSTALADO EM RAMAL DE DESCARGA OU RAMAL DE ESGOTO SANITÁRIO. AF_08/2022	SINAPI	M	0,03000000	R\$ 30,57	R\$ 0,92
89711	TUBO PVC, SERIE NORMAL, ESGOTO PREDIAL, DN 40 MM, FORNECIDO E INSTALADO EM RAMAL DE DESCARGA OU RAMAL DE ESGOTO SANITÁRIO. AF_08/2022	SINAPI	M	0,04000000	R\$ 17,77	R\$ 0,71
89712	TUBO PVC, SERIE NORMAL, ESGOTO PREDIAL, DN 50 MM, FORNECIDO E INSTALADO EM RAMAL DE DESCARGA OU RAMAL DE ESGOTO SANITÁRIO. AF_08/2022	SINAPI	M	0,16000000	R\$ 21,94	R\$ 3,51
89799	TUBO PVC, SERIE NORMAL, ESGOTO PREDIAL, DN 75 MM, FORNECIDO E INSTALADO EM PRUMADA DE ESGOTO SANITÁRIO OU VENTILAÇÃO. AF_08/2022	SINAPI	M	0,05000000	R\$ 16,93	R\$ 0,85
89865	TUBO, PVC, SOLDÁVEL, DN 25MM, INSTALADO EM DRENO DE AR-CONDICIONADO - FORNECIMENTO E INSTALAÇÃO. AF_08/2022	SINAPI	M	0,04000000	R\$ 14,82	R\$ 0,59
89356	TUBO, PVC, SOLDÁVEL, DN 25MM, INSTALADO EM RAMAL OU SUB-RAMAL DE ÁGUA - FORNECIMENTO E INSTALAÇÃO. AF_06/2022	SINAPI	M	0,20000000	R\$ 20,48	R\$ 4,10
89357	TUBO, PVC, SOLDÁVEL, DN 32MM, INSTALADO EM RAMAL OU SUB-RAMAL DE ÁGUA - FORNECIMENTO E INSTALAÇÃO. AF_06/2022	SINAPI	M	0,02000000	R\$ 27,70	R\$ 0,55
86931	VASO SANITÁRIO SIFONADO COM CAIXA ACOPLADA LOUÇA BRANCA, INCLUSO ENGATE FLEXÍVEL EM PLÁSTICO BRANCO, 1/2 X 40CM - FORNECIMENTO E INSTALAÇÃO. AF_01/2020	SINAPI	UN	0,03000000	R\$ 412,47	R\$ 12,37
105025	VERGA MOLDADA IN LOCO COM UTILIZAÇÃO DE BLOCOS CANALETA, ESPESSURA DE "15" CM. AF_03/2024	SINAPI	M	0,16000000	R\$ 48,57	R\$ 7,77
93191	VERGA MOLDADA IN LOCO COM UTILIZAÇÃO DE BLOCOS CANALETA, ESPESSURA DE "20" CM. AF_03/2024	SINAPI	M	0,09000000	R\$ 58,71	R\$ 5,28
TOTAL Serviço:						R\$ 960,27
VALOR:						R\$ 960,27

COMP.457 CENTRAL DE FÓRMAS, PRODUÇÃO DE ARGAMASSA OU CONCRETO EM CANTEIRO DE OBRAS, NÃO INCLUSO MOBILIÁRIO E EQUIPAMENTOS. (M2)

Item	Descrição	SINAPI	UN	QTD	PREÇO UNITÁRIO	TOTAL
00035275	PILAR QUADRADO NÃO APARELHADO "15 X 15" CM, EM MACARANDUBA/MASSARANDUBA, ANGELIM OU EQUIVALENTE DA REGIAO - BRUTA	SINAPI	M	0,67000000	R\$ 76,97	R\$ 51,57
TOTAL Material:						R\$ 51,57


Item	Descrição	SINAPI	UN	QTD	PREÇO UNITÁRIO	TOTAL
91925	CABO DE COBRE FLEXÍVEL ISOLADO, 1,5 MM², ANTI-CHAMA 0,6/1,0 KV, PARA CIRCUITOS TERMINAIS - FORNECIMENTO E INSTALAÇÃO. AF_03/2023	SINAPI	M	0,18000000	R\$ 3,02	R\$ 0,54
91927	CABO DE COBRE FLEXÍVEL ISOLADO, 2,5 MM², ANTI-CHAMA 0,6/1,0 KV, PARA CIRCUITOS TERMINAIS - FORNECIMENTO E INSTALAÇÃO. AF_03/2023	SINAPI	M	1,08000000	R\$ 4,05	R\$ 4,37
93661	DISJUNTOR BIPOLAR TIPO DIN, CORRENTE NOMINAL DE 16A - FORNECIMENTO E INSTALAÇÃO. AF_10/2020	SINAPI	UN	0,03000000	R\$ 42,34	R\$ 1,27
93654	DISJUNTOR MONOPOLAR TIPO DIN, CORRENTE NOMINAL DE 16A - FORNECIMENTO E INSTALAÇÃO. AF_10/2020	SINAPI	UN	0,06000000	R\$ 9,28	R\$ 0,56
93672	DISJUNTOR TRIPOLAR TIPO DIN, CORRENTE NOMINAL DE 40A - FORNECIMENTO E INSTALAÇÃO. AF_10/2020	SINAPI	UN	0,01000000	R\$ 67,27	R\$ 0,67
91845	ELETRODUTO FLEXÍVEL CORRUGADO REFORÇADO, PVC, DN 25 MM (3/4"), PARA CIRCUITOS TERMINAIS, INSTALADO EM LAJE - FORNECIMENTO E INSTALAÇÃO. AF_03/2023	SINAPI	M	0,07000000	R\$ 6,16	R\$ 0,43
95727	ELETRODUTO RÍGIDO SOLDÁVEL, PVC, DN 25 MM (3/4"), APARENTE - FORNECIMENTO E INSTALAÇÃO. AF_10/2022_PS	SINAPI	M	0,25000000	R\$ 17,93	R\$ 4,48



94992	EXECUÇÃO DE PASSEIO (CALÇADA) OU PISO DE CONCRETO COM CONCRETO MOLDADO IN LOCO, FEITO EM OBRA, ACABAMENTO CONVENCIONAL, ESPESSURA 6 CM, ARMADO. AF_08/2022	SINAPI			R\$ 60,76	R\$ 60,76
101908	EXTINTOR DE INCÊNDIO PORTÁTIL COM CARGA DE PQS DE 4 KG, CLASSE BC - FORNECIMENTO E INSTALAÇÃO. AF_10/2020_PE	SINAPI	UN	1,00000000	R\$ 202,29	R\$ 26,30
92555	FABRICAÇÃO E INSTALAÇÃO DE TESOURA INTEIRA EM MADEIRA NÃO APARELHADA, VÃO DE 3 M, PARA TELHA ONDULADA DE FIBROCIMENTO, METÁLICA, PLÁSTICA OU TERMOACÚSTICA, INCLUSO IÇAMENTO. AF_07/2019	SINAPI	UN	0,18000000	R\$ 813,20	R\$ 146,38
92556	FABRICAÇÃO E INSTALAÇÃO DE TESOURA INTEIRA EM MADEIRA NÃO APARELHADA, VÃO DE 4 M, PARA TELHA ONDULADA DE FIBROCIMENTO, METÁLICA, PLÁSTICA OU TERMOACÚSTICA, INCLUSO IÇAMENTO. AF_07/2019	SINAPI	UN	0,05000000	R\$ 997,53	R\$ 49,88
91953	INTERRUPTOR SIMPLES (1 MÓDULO), 10A/250V, INCLUINDO SUPORTE E PLACA - FORNECIMENTO E INSTALAÇÃO. AF_03/2023	SINAPI	UN	0,03000000	R\$ 25,43	R\$ 0,76
100903	LÂMPADA TUBULAR LED DE 18/20 W, BASE G13 - FORNECIMENTO E INSTALAÇÃO. AF_02/2020_PS	SINAPI	UN	0,07000000	R\$ 19,89	R\$ 1,39
95240	LASTRO DE CONCRETO MAGRO, APLICADO EM PISOS, LAJES SOBRE SOLO OU RADIER, ESPESSURA DE 3 CM. AF_01/2024	SINAPI	M2	1,00000000	R\$ 16,06	R\$ 16,06
98446	PAREDE DE MADEIRA COMPENSADA PARA CONSTRUÇÃO TEMPORÁRIA EM CHAPA SIMPLES, EXTERNA, COM ÁREA LÍQUIDA MENOR QUE 6 M², COM VÃO. AF_03/2024	SINAPI	M2	0,11000000	R\$ 129,42	R\$ 14,24
98441	PAREDE DE MADEIRA COMPENSADA PARA CONSTRUÇÃO TEMPORÁRIA EM CHAPA SIMPLES, EXTERNA, SEM VÃO. AF_03/2024	SINAPI	M2	1,36000000	R\$ 85,71	R\$ 116,57
102218	PINTURA TINTA DE ACABAMENTO (PIGMENTADA) ESMALTE SINTÉTICO FOSCO EM MADEIRA, 2 DEMÃOS. AF_01/2021	SINAPI	M2	2,93000000	R\$ 13,95	R\$ 40,87
101879	QUADRO DE DISTRIBUIÇÃO DE ENERGIA EM CHAPA DE AÇO GALVANIZADO, DE EMBUTIR, COM BARRAMENTO TRIFÁSICO, PARA 24 DISJUNTORES DIN 100A - FORNECIMENTO E INSTALAÇÃO. AF_10/2020	SINAPI	UN	0,01000000	R\$ 385,54	R\$ 3,86
94210	TELHAMENTO COM TELHA ONDULADA DE FIBROCIMENTO E = 6 MM, COM RECOBRIMENTO LATERAL DE 1 1/4 DE ONDA PARA TELHADO COM INCLINAÇÃO MÁXIMA DE 10°, COM ATÉ 2 ÁGUAS, INCLUSO IÇAMENTO. AF_07/2019	SINAPI	M2	0,97000000	R\$ 48,94	R\$ 47,47
91997	TOMADA MÉDIA DE EMBUTIR (1 MÓDULO), 2P+T 20 A, INCLUINDO SUPORTE E PLACA - FORNECIMENTO E INSTALAÇÃO. AF_03/2023	SINAPI	UN	0,03000000	R\$ 31,81	R\$ 0,95
92004	TOMADA MÉDIA DE EMBUTIR (2 MÓDULOS), 2P+T 10 A, INCLUINDO SUPORTE E PLACA - FORNECIMENTO E INSTALAÇÃO. AF_03/2023	SINAPI	UN	0,03000000	R\$ 48,03	R\$ 1,44
92543	TRAMA DE MADEIRA COMPOSTA POR TERÇAS PARA TELHADOS DE ATÉ 2 ÁGUAS PARA TELHA ONDULADA DE FIBROCIMENTO, METÁLICA, PLÁSTICA OU TERMOACÚSTICA, INCLUSO TRANSPORTE VERTICAL. AF_07/2019	SINAPI	M2	0,97000000	R\$ 17,60	R\$ 17,07
TOTAL Serviço:						R\$ 556,32
VALOR:						R\$ 607,89


COMP.458 REFEITÓRIO EM CANTEIRO DE OBRAS, FORA DA PROJEÇÃO DA LAJE, EM CHAPA DE MADEIRA COMPENSADA, NÃO INCLUSO MOBILIÁRIO E EQUIPAMENTOS. (M2)

Serviço	UNID	COEFICIENTE	PREÇO UNITÁRIO	TOTAL	
86934 BANCADA DE MÁRMORE SINTÉTICO 120 X 60CM, COM CUBA INTEGRADA, INCLUSO SIFÃO TIPO FLEXÍVEL EM PVC, VÁLVULA EM PLÁSTICO CROMADO TIPO AMERICANA E TORNEIRA CROMADA LONGA, DE PAREDE, PADRÃO POPULAR - FORNECIMENTO E INSTALAÇÃO. AF_01/2020	SINAPI	UN	0,02000000	R\$ 307,11	R\$ 6,14
91925 CABO DE COBRE FLEXÍVEL ISOLADO, 1,5 MM², ANTI-CHAMA 0,6/1,0 KV, PARA CIRCUITOS TERMINAIS - FORNECIMENTO E INSTALAÇÃO. AF_03/2023	SINAPI	M	1,01000000	R\$ 3,02	R\$ 3,05
91927 CABO DE COBRE FLEXÍVEL ISOLADO, 2,5 MM², ANTI-CHAMA 0,6/1,0 KV, PARA CIRCUITOS TERMINAIS - FORNECIMENTO E INSTALAÇÃO. AF_03/2023	SINAPI	M	4,68000000	R\$ 4,05	R\$ 18,95
92984 CABO DE COBRE FLEXÍVEL ISOLADO, 25 MM², ANTI-CHAMA 0,6/1,0 KV, PARA REDE ENTERRADA DE DISTRIBUIÇÃO DE ENERGIA ELÉTRICA - FORNECIMENTO E INSTALAÇÃO. AF_12/2021	SINAPI	M	0,18000000	R\$ 22,85	R\$ 4,11
92988 CABO DE COBRE FLEXÍVEL ISOLADO, 50 MM², ANTI-CHAMA 0,6/1,0 KV, PARA REDE ENTERRADA DE DISTRIBUIÇÃO DE ENERGIA ELÉTRICA - FORNECIMENTO E INSTALAÇÃO. AF_12/2021	SINAPI	M	0,54000000	R\$ 45,70	R\$ 24,68
98294 CABO ELETRÔNICO CATEGORIA 5E, INSTALADO EM EDIFICAÇÃO RESIDENCIAL - FORNECIMENTO E INSTALAÇÃO. AF_11/2019	SINAPI	M	0,03000000	R\$ 4,88	R\$ 0,15



91937	CAIXA OCTOGONAL 3" X 3", PVC, INSTALADA EM LAJE - FORNECIMENTO E INSTALAÇÃO. AF_03/2023	SINAPI	UN	0,13000000	R\$ 12,99	R\$ 1,69
93022	CURVA 90 GRAUS PARA ELETRODUTO, PVC, ROSCÁVEL, DN 75 MM (2 1/2"), PARA REDE ENTERRADA DE DISTRIBUIÇÃO DE ENERGIA ELÉTRICA - FORNECIMENTO E INSTALAÇÃO. AF_12/2021	SINAPI	UN	0,02000000	R\$ 36,25	R\$ 0,73
93661	DISJUNTOR BIPOLAR TIPO DIN, CORRENTE NOMINAL DE 16A - FORNECIMENTO E INSTALAÇÃO. AF_10/2020	SINAPI	UN	0,02000000	R\$ 42,34	R\$ 0,85
93662	DISJUNTOR BIPOLAR TIPO DIN, CORRENTE NOMINAL DE 20A - FORNECIMENTO E INSTALAÇÃO. AF_10/2020	SINAPI	UN	0,02000000	R\$ 44,52	R\$ 0,89
93654	DISJUNTOR MONOPOLAR TIPO DIN, CORRENTE NOMINAL DE 16A - FORNECIMENTO E INSTALAÇÃO. AF_10/2020	SINAPI	UN	0,07000000	R\$ 9,28	R\$ 0,85
93673	DISJUNTOR TRIPOLAR TIPO DIN, CORRENTE NOMINAL DE 50A - FORNECIMENTO E INSTALAÇÃO. AF_10/2020	SINAPI	UN	0,02000000	R\$ 75,53	R\$ 1,51
91845	ELETRODUTO FLEXÍVEL CORRUGADO REFORÇADO, PVC, DN 25 MM (3/4"), PARA CIRCUITOS TERMINAIS, INSTALADO EM LAJE - FORNECIMENTO E INSTALAÇÃO. AF_03/2023	SINAPI	M	0,72000000	R\$ 6,16	R\$ 4,44
93010	ELETRODUTO RÍGIDO ROSCÁVEL, PVC, DN 75 MM (2 1/2"), PARA REDE ENTERRADA DE DISTRIBUIÇÃO DE ENERGIA ELÉTRICA - FORNECIMENTO E INSTALAÇÃO. AF_12/2021	SINAPI	M	0,01000000	R\$ 26,53	R\$ 0,27
95727	ELETRODUTO RÍGIDO SOLDÁVEL, PVC, DN 25 MM (3/4"), APARENTE - FORNECIMENTO E INSTALAÇÃO. AF_10/2022_PS	SINAPI	M	0,86000000	R\$ 17,93	R\$ 15,42
95728	ELETRODUTO RÍGIDO SOLDÁVEL, PVC, DN 32 MM (1"), APARENTE - FORNECIMENTO E INSTALAÇÃO. AF_10/2022_PS	SINAPI	M	0,17000000	R\$ 22,79	R\$ 3,87
94992	EXECUÇÃO DE PASSEIO (CALÇADA) OU PISO DE CONCRETO COM CONCRETO MOLDADO IN LOCO, FEITO EM OBRA, ACABAMENTO CONVENCIONAL, ESPESSURA 6 CM, ARMADO. AF_08/2022	SINAPI	M2	1,00000000	R\$ 60,76	R\$ 60,76
101908	EXTINTOR DE INCÊNDIO PORTÁTIL COM CARGA DE PQS DE 4 KG, CLASSE BC - FORNECIMENTO E INSTALAÇÃO. AF_10/2020_PE	SINAPI	UN	0,04000000	R\$ 202,29	R\$ 8,09
92557	FABRICAÇÃO E INSTALAÇÃO DE TESOURA INTEIRA EM MADEIRA NÃO APARELHADA, VÃO DE 5 M, PARA TELHA ONDULADA DE FIBROCIMENTO, METÁLICA, PLÁSTICA OU TERMOACÚSTICA, INCLUSO IÇAMENTO. AF_07/2019	SINAPI	UN	0,09000000	R\$ 1.048,19	R\$ 94,34
91304	FECHADURA DE EMBUTIR COM CILINDRO, EXTERNA, COMPLETA, ACABAMENTO PADRÃO POPULAR, INCLUSO EXECUÇÃO DE FURO - FORNECIMENTO E INSTALAÇÃO. AF_12/2019	SINAPI	UN	0,04000000	R\$ 82,86	R\$ 3,31
81955	INTERRUPTOR PARALELO (1 MÓDULO), 10A/250V, INCLUINDO SUPORTE E PLACA - FORNECIMENTO E INSTALAÇÃO. AF_03/2023	SINAPI	UN	0,04000000	R\$ 31,00	R\$ 1,24
94570	JANELA DE ALUMÍNIO DE CORRER COM 2 FOLHAS PARA VIDROS, COM VIDROS, BATENTE, ACABAMENTO COM ACETATO OU BRILHANTE E FERRAGENS, EXCLUSIVE ALIZAR E CONTRAMARCO. FORNECIMENTO E INSTALAÇÃO. AF_12/2019	SINAPI	M2	0,07000000	R\$ 377,72	R\$ 26,44
88363	JOELHO 45 GRAUS, PVC, SOLDÁVEL, DN 25MM, INSTALADO EM RAMAL OU SUB-RAMAL DE ÁGUA - FORNECIMENTO E INSTALAÇÃO. AF_06/2022	SINAPI	UN	0,02000000	R\$ 8,74	R\$ 0,17
89731	JOELHO 90 GRAUS, PVC, SERIE NORMAL, ESGOTO PREDIAL, DN 50 MM, JUNTA ELÁSTICA, FORNECIDO E INSTALADO EM RAMAL DE DESCARGA OU RAMAL DE ESGOTO SANITÁRIO. AF_08/2022	SINAPI	UN	0,18000000	R\$ 12,89	R\$ 2,32
89866	JOELHO 90 GRAUS, PVC, SOLDÁVEL, DN 25MM, INSTALADO EM DRENO DE AR-CONDICIONADO - FORNECIMENTO E INSTALAÇÃO. AF_08/2022	SINAPI	UN	0,09000000	R\$ 6,25	R\$ 0,56
89362	JOELHO 90 GRAUS, PVC, SOLDÁVEL, DN 25MM, INSTALADO EM RAMAL OU SUB-RAMAL DE ÁGUA - FORNECIMENTO E INSTALAÇÃO. AF_06/2022	SINAPI	UN	0,16000000	R\$ 8,14	R\$ 1,30
89785	JUNÇÃO SIMPLES, PVC, SERIE NORMAL, ESGOTO PREDIAL, DN 50 X 50 MM, JUNTA ELÁSTICA, FORNECIDO E INSTALADO EM RAMAL DE DESCARGA OU RAMAL DE ESGOTO SANITÁRIO. AF_08/2022	SINAPI	UN	0,02000000	R\$ 21,90	R\$ 0,44
100903	LÂMPADA TUBULAR LED DE 18/20 W, BASE G13 - FORNECIMENTO E INSTALAÇÃO. AF_02/2020_PS	SINAPI	UN	0,13000000	R\$ 19,89	R\$ 2,59
95240	LASTRO DE CONCRETO MAGRO, APLICADO EM PISOS, LAJES SOBRE SOLO OU RADIEIS, ESPESSURA DE 3 CM. AF_01/2024	SINAPI	M2	1,00000000	R\$ 16,06	R\$ 16,06
86943	LAVATÓRIO LOUÇA BRANCA SUSPENSO, 29,5 X 39CM OU EQUIVALENTE, PADRÃO POPULAR, INCLUSO SIFÃO FLEXÍVEL EM PVC, VÁLVULA E ENGATE FLEXÍVEL 30CM EM PLÁSTICO E TORNEIRA CROMADA DE MESA, PADRÃO POPULAR - FORNECIMENTO E INSTALAÇÃO. AF_01/2020	SINAPI	UN	0,02000000	R\$ 207,45	R\$ 4,15
97599	LUMINÁRIA DE EMERGÊNCIA, COM 30 LÂMPADAS LED DE 2 W, SEM REATOR - FORNECIMENTO E INSTALAÇÃO. AF_02/2020	SINAPI	UN	0,04000000	R\$ 16,50	R\$ 0,66


Item	Descrição	Unidade	Quantidade	Valor Unitário	Valor Total
98445	PAREDE DE MADEIRA COMPENSADA PARA CONSTRUÇÃO TEMPORÁRIA EM CHAPA SIMPLES, EXTERNA, COM ÁREA LÍQUIDA MAIOR OU IGUAL A 6 M², COM VÃO. AF_03/2024	SINAPI M2	19000000	R\$ 101,19	R\$ 19,23
98441	PAREDE DE MADEIRA COMPENSADA PARA CONSTRUÇÃO TEMPORÁRIA EM CHAPA SIMPLES, EXTERNA, SEM VÃO. AF_03/2024	SINAPI M2	84000000	R\$ 85,71	R\$ 80,57
102218	PINTURA TINTA DE ACABAMENTO (PIGMENTADA) ESMALTE SINTÉTICO FOSCO EM MADEIRA, 2 DEMÃOS. AF_01/2021	SINAPI M2	2,27000000	R\$ 13,95	R\$ 31,67
90822	PORTA DE MADEIRA PARA PINTURA, SEMI-OCA (LEVE OU MÉDIA), 80X210CM, ESPESSURA DE 3,5CM, INCLUSO DOBRADIÇAS - FORNECIMENTO E INSTALAÇÃO. AF_12/2019	SINAPI UN	0,04000000	R\$ 296,53	R\$ 11,86
101883	QUADRO DE DISTRIBUIÇÃO DE ENERGIA EM CHAPA DE AÇO GALVANIZADO, DE EMBUTIR, COM BARRAMENTO TRIFÁSICO, PARA 18 DISJUNTORES DIN 100A - FORNECIMENTO E INSTALAÇÃO. AF_10/2020	SINAPI UN	0,01000000	R\$ 367,85	R\$ 3,68
101879	QUADRO DE DISTRIBUIÇÃO DE ENERGIA EM CHAPA DE AÇO GALVANIZADO, DE EMBUTIR, COM BARRAMENTO TRIFÁSICO, PARA 24 DISJUNTORES DIN 100A - FORNECIMENTO E INSTALAÇÃO. AF_10/2020	SINAPI UN	0,01000000	R\$ 385,54	R\$ 3,86
94792	REGISTRO DE GAVETA BRUTO, LATÃO, ROSCÁVEL, 1", COM ACABAMENTO E CANOPLA CROMADOS - FORNECIMENTO E INSTALAÇÃO. AF_08/2021	SINAPI UN	0,04000000	R\$ 91,04	R\$ 3,64
89784	TE, PVC, SERIE NORMAL, ESGOTO PREDIAL, DN 50 X 50 MM, JUNTA ELÁSTICA, FORNECIDO E INSTALADO EM RAMAL DE DESCARGA OU RAMAL DE ESGOTO SANITÁRIO. AF_08/2022	SINAPI UN	0,02000000	R\$ 20,30	R\$ 0,41
89395	TE, PVC, SOLDÁVEL, DN 25MM, INSTALADO EM RAMAL OU SUB-RAMAL DE ÁGUA - FORNECIMENTO E INSTALAÇÃO. AF_06/2022	SINAPI UN	0,04000000	R\$ 11,17	R\$ 0,45
94210	TELHAMENTO COM TELHA ONDULADA DE FIBROCIMENTO E = 6 MM, COM RECOBRIMENTO LATERAL DE 1 1/4 DE ONDA PARA TELHADO COM INCLINAÇÃO MÁXIMA DE 10°, COM ATÉ 2 ÁGUAS, INCLUSO IÇAMENTO. AF_07/2019	SINAPI M2	1,45000000	R\$ 48,94	R\$ 70,96
104348	TERMINAL DE VENTILAÇÃO, PVC, SÉRIE NORMAL, ESGOTO PREDIAL, DN 50 MM, JUNTA SOLDÁVEL, FORNECIDO E INSTALADO EM PRUMADA DE ESGOTO SANITÁRIO OU VENTILAÇÃO. AF_08/2022	SINAPI UN	0,02000000	R\$ 7,63	R\$ 0,15
91992	TOMADA ALTA DE EMBUTIR (1 MÓDULO), 2P+T 10 A, INCLUINDO SUPORTE E PLACA - FORNECIMENTO E INSTALAÇÃO. AF_03/2023	SINAPI UN	0,04000000	R\$ 39,19	R\$ 1,57
92001	TOMADA BAIXA DE EMBUTIR (1 MÓDULO), 2P+T 20 A, INCLUINDO SUPORTE E PLACA - FORNECIMENTO E INSTALAÇÃO. AF_03/2023	SINAPI UN	0,04000000	R\$ 28,31	R\$ 1,13
91996	TOMADA MÉDIA DE EMBUTIR (1 MÓDULO), 2P+T 10 A, INCLUINDO SUPORTE E PLACA - FORNECIMENTO E INSTALAÇÃO. AF_03/2023	SINAPI UN	0,04000000	R\$ 30,13	R\$ 1,21
91997	TOMADA MÉDIA DE EMBUTIR (1 MÓDULO), 2P+T 20 A, INCLUINDO SUPORTE E PLACA - FORNECIMENTO E INSTALAÇÃO. AF_03/2023	SINAPI UN	0,07000000	R\$ 31,81	R\$ 2,23
92543	TRAMA DE MADEIRA COMPOSTA POR TERÇAS PARA TELHADOS DE ATÉ 2 ÁGUAS PARA TELHA ONDULADA DE FIBROCIMENTO, METÁLICA, PLÁSTICA OU TERMOACÚSTICA, INCLUSO TRANSPORTE VERTICAL. AF_07/2019	SINAPI M2	1,45000000	R\$ 17,60	R\$ 25,52
89712	TUBO PVC, SERIE NORMAL, ESGOTO PREDIAL, DN 50 MM, FORNECIDO E INSTALADO EM RAMAL DE DESCARGA OU RAMAL DE ESGOTO SANITÁRIO. AF_08/2022	SINAPI M	0,22000000	R\$ 21,94	R\$ 4,83
89865	TUBO, PVC, SOLDÁVEL, DN 25MM, INSTALADO EM DRENO DE AR-CONDICIONADO - FORNECIMENTO E INSTALAÇÃO. AF_08/2022	SINAPI M	0,10000000	R\$ 14,82	R\$ 1,48
89356	TUBO, PVC, SOLDÁVEL, DN 25MM, INSTALADO EM RAMAL OU SUB-RAMAL DE ÁGUA - FORNECIMENTO E INSTALAÇÃO. AF_06/2022	SINAPI M	0,21000000	R\$ 20,48	R\$ 4,30
				TOTAL Serviço:	R\$ 578,58
				VALOR:	R\$ 578,58



COMP.459 ALMOXARIFADO EM CANTEIRO DE OBRAS, FORA DA PROJEÇÃO DA LAJE, EM CHAPA DE MADEIRA COMPENSADA, NÃO INCLUSO MOBILIÁRIO E EQUIPAMENTOS. (M2)

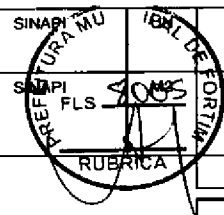
Item	Descrição	Unidade	Quantidade	Valor Unitário	Valor Total
91925	CABO DE COBRE FLEXÍVEL ISOLADO, 1,5 MM², ANTI-CHAMA 0,6/1,0 KV, PARA CIRCUITOS TERMINAIS - FORNECIMENTO E INSTALAÇÃO. AF_03/2023	SINAPI M	0,40000000	R\$ 3,02	R\$ 1,21
91933	CABO DE COBRE FLEXÍVEL ISOLADO, 10 MM², ANTI-CHAMA 0,6/1,0 KV, PARA CIRCUITOS TERMINAIS - FORNECIMENTO E INSTALAÇÃO. AF_03/2023	SINAPI M	0,50000000	R\$ 13,49	R\$ 6,75

Handwritten signatures and initials at the bottom of the page.



91927	CABO DE COBRE FLEXÍVEL ISOLADO, 2,5 MM², ANTI-CHAMA 0,6/1,0 KV, PARA CIRCUITOS TERMINAIS - FORNECIMENTO E INSTALAÇÃO. AF_03/2023	SINAPI	M	32000000	R\$ 4,05	R\$ 5,35
98294	CABO ELETRÔNICO CATEGORIA 5E, INSTALADO EM EDIFICAÇÃO RESIDENCIAL - FORNECIMENTO E INSTALAÇÃO. AF_11/2019	SINAPI	FLS - M	40000000	R\$ 4,88	R\$ 0,88
91937	CAIXA OCTOGONAL 3" X 3", PVC, INSTALADA EM LAJE - FORNECIMENTO E INSTALAÇÃO. AF_03/2023	SINAPI	RUBRICA	0,02000000	R\$ 12,99	R\$ 0,26
93654	DISJUNTOR MONOPOLAR TIPO DIN, CORRENTE NOMINAL DE 16A - FORNECIMENTO E INSTALAÇÃO. AF_10/2020	SINAPI	UN	0,04000000	R\$ 9,28	R\$ 0,37
93672	DISJUNTOR TRIPOLAR TIPO DIN, CORRENTE NOMINAL DE 40A - FORNECIMENTO E INSTALAÇÃO. AF_10/2020	SINAPI	UN	0,01000000	R\$ 67,27	R\$ 0,67
91845	ELETRODUTO FLEXÍVEL CORRUGADO REFORÇADO, PVC, DN 25 MM (3/4"), PARA CIRCUITOS TERMINAIS, INSTALADO EM LAJE - FORNECIMENTO E INSTALAÇÃO. AF_03/2023	SINAPI	M	0,19000000	R\$ 6,16	R\$ 1,17
91851	ELETRODUTO FLEXÍVEL LISO, PEAD, DN 40 MM (1 1/4"), PARA CIRCUITOS TERMINAIS, INSTALADO EM LAJE - FORNECIMENTO E INSTALAÇÃO. AF_03/2023	SINAPI	M	0,07000000	R\$ 7,69	R\$ 0,54
95727	ELETRODUTO RÍGIDO SOLDÁVEL, PVC, DN 25 MM (3/4"), APARENTE - FORNECIMENTO E INSTALAÇÃO. AF_10/2022_PS	SINAPI	M	0,49000000	R\$ 17,93	R\$ 8,79
94992	EXECUÇÃO DE PASSEIO (CALÇADA) OU PISO DE CONCRETO COM CONCRETO MOLDADO IN LOCO, FEITO EM OBRA, ACABAMENTO CONVENCIONAL, ESPESSURA 6 CM, ARMADO. AF_08/2022	SINAPI	M2	1,00000000	R\$ 60,76	R\$ 60,76
101908	EXTINTOR DE INCÊNDIO PORTÁTIL COM CARGA DE PQS DE 4 KG, CLASSE BC - FORNECIMENTO E INSTALAÇÃO. AF_10/2020_PE	SINAPI	UN	0,04000000	R\$ 202,29	R\$ 8,09
92557	FABRICAÇÃO E INSTALAÇÃO DE TESOURA INTEIRA EM MADEIRA NÃO APARELHADA, VÃO DE 5 M, PARA TELHA ONDULADA DE FIBROCIMENTO, METÁLICA, PLÁSTICA OU TERMOCÁUSTICA, INCLUSO IÇAMENTO. AF_07/2019	SINAPI	UN	0,10000000	R\$ 1.048,19	R\$ 104,82
91304	FECHADURA DE EMBUTIR COM CILINDRO, EXTERNA, COMPLETA, ACABAMENTO PADRÃO POPULAR, INCLUSO EXECUÇÃO DE FURO - FORNECIMENTO E INSTALAÇÃO. AF_12/2019	SINAPI	UN	0,02000000	R\$ 82,86	R\$ 1,66
91953	INTERRUPTOR SIMPLES (1 MÓDULO), 10A/250V, INCLUINDO SUPORTE E PLACA - FORNECIMENTO E INSTALAÇÃO. AF_03/2023	SINAPI	UN	0,02000000	R\$ 25,43	R\$ 0,51
94570	JANELA DE ALUMÍNIO DE CORRER COM 2 FOLHAS PARA VIDROS, COM VIDROS, BATENTE, ACABAMENTO COM ACETATO OU BRILHANTE E FERRAGENS. EXCLUSIVE ALIZAR E CONTRAMARCO. FORNECIMENTO E INSTALAÇÃO. AF_12/2019	SINAPI	M2	0,08000000	R\$ 377,72	R\$ 30,22
100903	LÂMPADA TUBULAR LED DE 18/20 W, BASE G13 - FORNECIMENTO E INSTALAÇÃO. AF_02/2020_PS	SINAPI	UN	0,20000000	R\$ 19,89	R\$ 3,98
95240	LASTRO DE CONCRETO MAGRO, APLICADO EM PISOS, LAJES SOBRE SOLO OU RADIERS, ESPESSURA DE 3 CM. AF_01/2024	SINAPI	M2	1,00000000	R\$ 16,06	R\$ 16,06
97599	LUMINÁRIA DE EMERGÊNCIA, COM 30 LÂMPADAS LED DE 2 W, SEM REATOR - FORNECIMENTO E INSTALAÇÃO. AF_02/2020	SINAPI	UN	0,02000000	R\$ 16,50	R\$ 0,33
98445	PAREDE DE MADEIRA COMPENSADA PARA CONSTRUÇÃO TEMPORÁRIA EM CHAPA SIMPLES, EXTERNA, COM ÁREA LÍQUIDA MAIOR OU IGUAL A 6 M², COM VÃO. AF_03/2024	SINAPI	M2	0,37000000	R\$ 101,19	R\$ 37,44
98441	PAREDE DE MADEIRA COMPENSADA PARA CONSTRUÇÃO TEMPORÁRIA EM CHAPA SIMPLES, EXTERNA, SEM VÃO. AF_03/2024	SINAPI	M2	1,05000000	R\$ 85,71	R\$ 90,00
98443	PAREDE DE MADEIRA COMPENSADA PARA CONSTRUÇÃO TEMPORÁRIA EM CHAPA SIMPLES, INTERNA, SEM VÃO. AF_03/2024	SINAPI	M2	0,15000000	R\$ 67,25	R\$ 10,09
102218	PINTURA TINTA DE ACABAMENTO (PIGMENTADA) ESMALTE SINTÉTICO FOSCO EM MADEIRA, 2 DEMÃOS. AF_01/2021	SINAPI	M2	3,14000000	R\$ 13,95	R\$ 43,80
91341	PORTA EM ALUMÍNIO DE ABRIR TIPO VENEZIANA COM GUARNIÇÃO, FIXAÇÃO COM PARAFUSOS - FORNECIMENTO E INSTALAÇÃO. AF_12/2019	SINAPI	M2	0,05000000	R\$ 485,32	R\$ 24,27
101879	QUADRO DE DISTRIBUIÇÃO DE ENERGIA EM CHAPA DE AÇO GALVANIZADO, DE EMBUTIR, COM BARRAMENTO TRIFÁSICO, PARA 24 DISJUNTORES DIN 100A - FORNECIMENTO E INSTALAÇÃO. AF_10/2020	SINAPI	UN	0,01000000	R\$ 385,54	R\$ 3,86
94210	TELHAMENTO COM TELHA ONDULADA DE FIBROCIMENTO E = 6 MM, COM RECOBRIMENTO LATERAL DE 1 1/4 DE ONDA PARA TELHADO COM INCLINAÇÃO MÁXIMA DE 10°, COM ATÉ 2 ÁGUAS, INCLUSO IÇAMENTO. AF_07/2019	SINAPI	M2	1,39000000	R\$ 48,94	R\$ 68,03
92000	TOMADA BAIXA DE EMBUTIR (1 MÓDULO), 2P+T 10 A, INCLUINDO SUPORTE E PLACA - FORNECIMENTO E INSTALAÇÃO. AF_03/2023	SINAPI	UN	0,02000000	R\$ 26,63	R\$ 0,53
98307	TOMADA DE REDE RJ45 - FORNECIMENTO E INSTALAÇÃO. AF_11/2019	SINAPI	UN	0,02000000	R\$ 36,96	R\$ 0,74

91997	TOMADA MÉDIA DE EMBUTIR (1 MÓDULO), 2P+T 20 A. INCLUINDO SUPORTE E PLACA - FORNECIMENTO E INSTALAÇÃO. AF_03/2023	SINAPI	0,02000000	R\$ 31,81	R\$ 0,64
92543	TRAMA DE MADEIRA COMPOSTA POR TERÇAS PARA TELHADOS DE ATÉ 2 ÁGUAS PARA TELHA ONDULADA DE FIBROCIMENTO, METÁLICA, PLÁSTICA OU TERMOACÚSTICA, INCLUSO TRANSPORTE VERTICAL. AF_07/2019	SINAPI	1,39000000	R\$ 17,60	R\$ 24,46
				TOTAL Serviço:	R\$ 556,08
				VALOR:	R\$ 556,08




COMP.460 SANITÁRIO E VESTIÁRIO EM CANTEIRO DE OBRAS, FORA DA PROJEÇÃO DA LAJE, EM CHAPA DE MADEIRA COMPENSADA, NÃO INCLUSO MOBILIÁRIO. (M2)						
Serviço	FORTE	UNID	COEFICIENTE	PREÇO UNITÁRIO	TOTAL	
89453	ALVENARIA DE BLOCOS DE CONCRETO ESTRUTURAL 14X19X39 CM (ESPESSURA 14 CM), FBK = 4,5 MPA, UTILIZANDO PALHETA. AF_10/2022	SINAPI	M2	0,31000000	R\$ 75,10	R\$ 23,28
89998	ARMAÇÃO DE CINTA DE ALVENARIA ESTRUTURAL; DIÂMETRO DE 10,0 MM. AF_09/2021	SINAPI	KG	0,08000000	R\$ 8,45	R\$ 0,88
91925	CABO DE COBRE FLEXÍVEL ISOLADO, 1,5 MM², ANTI-CHAMA 0,6/1,0 KV, PARA CIRCUITOS TERMINAIS - FORNECIMENTO E INSTALAÇÃO. AF_03/2023	SINAPI	M	0,36000000	R\$ 3,02	R\$ 1,09
91927	CABO DE COBRE FLEXÍVEL ISOLADO, 2,5 MM², ANTI-CHAMA 0,6/1,0 KV, PARA CIRCUITOS TERMINAIS - FORNECIMENTO E INSTALAÇÃO. AF_03/2023	SINAPI	M	4,08000000	R\$ 4,05	R\$ 16,52
91937	CAIXA OCTOGONAL 3" X 3", PVC, INSTALADA EM LAJE - FORNECIMENTO E INSTALAÇÃO. AF_03/2023	SINAPI	UN	0,08000000	R\$ 12,99	R\$ 1,04
91939	CAIXA RETANGULAR 4" X 2" ALTA (2,00 M DO PISO), PVC, INSTALADA EM PAREDE - FORNECIMENTO E INSTALAÇÃO. AF_03/2023	SINAPI	UN	0,07000000	R\$ 27,66	R\$ 1,94
89707	CAIXA SIFONADA, PVC, DN 100 X 100 X 50 MM, JUNTA ELÁSTICA, FORNECIDA E INSTALADA EM RAMAL DE DESCARGA OU EM RAMAL DE ESGOTO SANITÁRIO. AF_08/2022	SINAPI	UN	0,05000000	R\$ 38,67	R\$ 1,93
102989	CANAleta MEIA CANA PRÉ-MOLDADA DE CONCRETO (D = 20 CM) - FORNECIMENTO E INSTALAÇÃO. AF_08/2021	SINAPI	M	0,08000000	R\$ 31,19	R\$ 2,50
87879	CHAPISCO APLICADO EM ALVENARIAS E ESTRUTURAS DE CONCRETO INTERNAS, COM COLHER DE PEDREIRO. ARGAMASSA TRAÇO 1:3 COM PREPARO EM BETONEIRA 400L. AF_10/2022	SINAPI	M2	0,30000000	R\$ 3,79	R\$ 1,14
90467	CHUMBAMENTO LINEAR EM ALVENARIA PARA RAMAIS/DISTRIBUIÇÃO DE INSTALAÇÕES HIDRÁULICAS COM DIÂMETROS MAIORES QUE 40 MM E MENORES OU IGUAIS A 75 MM. AF_09/2023	SINAPI	M	0,03000000	R\$ 20,00	R\$ 0,60
90466	CHUMBAMENTO LINEAR EM ALVENARIA PARA RAMAIS/DISTRIBUIÇÃO DE INSTALAÇÕES HIDRÁULICAS COM DIÂMETROS MENORES OU IGUAIS A 40 MM. AF_09/2023	SINAPI	M	0,36000000	R\$ 13,31	R\$ 4,79
100860	CHUVEIRO ELÉTRICO COMUM CORPO PLÁSTICO, TIPO DUCHA - FORNECIMENTO E INSTALAÇÃO. AF_01/2020	SINAPI	UN	0,07000000	R\$ 82,30	R\$ 5,76
89742	CURVA CURTA 90 GRAUS, PVC, SERIE NORMAL, ESGOTO PREDIAL, DN 75 MM, JUNTA ELÁSTICA, FORNECIDO E INSTALADO EM RAMAL DE DESCARGA OU RAMAL DE ESGOTO SANITÁRIO. AF_08/2022	SINAPI	UN	0,07000000	R\$ 30,57	R\$ 2,14
93664	DISJUNTOR BIPOLAR TIPO DIN, CORRENTE NOMINAL DE 32A - FORNECIMENTO E INSTALAÇÃO. AF_10/2020	SINAPI	UN	0,07000000	R\$ 47,21	R\$ 3,30
93654	DISJUNTOR MONOPOLAR TIPO DIN, CORRENTE NOMINAL DE 16A - FORNECIMENTO E INSTALAÇÃO. AF_10/2020	SINAPI	UN	0,02000000	R\$ 9,28	R\$ 0,19
91845	ELETRODUTO FLEXÍVEL CORRUGADO REFORÇADO, PVC, DN 25 MM (3/4"), PARA CIRCUITOS TERMINAIS, INSTALADO EM LAJE - FORNECIMENTO E INSTALAÇÃO. AF_03/2023	SINAPI	M	0,53000000	R\$ 6,16	R\$ 3,26
95727	ELETRODUTO RÍGIDO SOLDÁVEL, PVC, DN 25 MM (3/4"), APARENTE - FORNECIMENTO E INSTALAÇÃO. AF_10/2022_PS	SINAPI	M	0,73000000	R\$ 17,93	R\$ 13,09
87527	EMBOÇO, EM ARGAMASSA TRAÇO 1:2:8, PREPARO MECÂNICO, APLICADO MANUALMENTE EM PAREDES INTERNAS DE AMBIENTES COM ÁREA MENOR QUE 5M², E ±17,5MM, COM TALISCAS. AF_03/2024	SINAPI	M2	0,30000000	R\$ 33,92	R\$ 10,18
94992	EXECUÇÃO DE PASSEIO (CALÇADA) OU PISO DE CONCRETO COM CONCRETO MOLDADO IN LOCO, FEITO EM OBRA, ACABAMENTO CONVENCIONAL, ESPESSURA 8 CM, ARMADO. AF_08/2022	SINAPI	M2	1,00000000	R\$ 60,76	R\$ 60,76
101908	EXTINTOR DE INCÊNDIO PORTÁTIL COM CARGA DE PQS DE 4 KG, CLASSE BC - FORNECIMENTO E INSTALAÇÃO. AF_10/2020_PE	SINAPI	UN	0,01000000	R\$ 202,29	R\$ 2,02


Handwritten signatures and initials at the bottom of the page.



92557	FABRICAÇÃO E INSTALAÇÃO DE TESOURA INTEIRA EM MADEIRA NÃO APARELHADA, VÃO DE 5 M, PARA TELHA ONDULADA DE FIBROCIMENTO, METÁLICA, PLÁSTICA OU TERMOACÚSTICA, INCLUSO IÇAMENTO. AF_07/2019	SINAPI	UN	0,04000000	R\$ 1.048,19	R\$ 41,93
92558	FABRICAÇÃO E INSTALAÇÃO DE TESOURA INTEIRA EM MADEIRA NÃO APARELHADA, VÃO DE 6 M, PARA TELHA ONDULADA DE FIBROCIMENTO, METÁLICA, PLÁSTICA OU TERMOACÚSTICA, INCLUSO IÇAMENTO. AF_07/2019	SINAPI	UN	0,03000000	R\$ 1.175,66	R\$ 35,27
91304	FECHADURA DE EMBUTIR COM CILINDRO, EXTERNA, COMPLETA, ACABAMENTO PADRÃO POPULAR, INCLUSO EXECUÇÃO DE FURO - FORNECIMENTO E INSTALAÇÃO. AF_12/2019	SINAPI	UN	0,02000000	R\$ 82,86	R\$ 1,66
91307	FECHADURA DE EMBUTIR PARA PORTAS INTERNAS, COMPLETA, ACABAMENTO PADRÃO POPULAR, COM EXECUÇÃO DE FURO - FORNECIMENTO E INSTALAÇÃO. AF_12/2019	SINAPI	UN	0,06000000	R\$ 69,63	R\$ 4,18
88485	FUNDO SELADOR ACRÍLICO, APLICAÇÃO MANUAL EM PAREDE, UMA DEMÃO. AF_04/2023	SINAPI	M2	0,33000000	R\$ 3,52	R\$ 1,16
89995	GRAUTEAMENTO DE CINTA SUPERIOR OU DE VERGA EM ALVENARIA ESTRUTURAL. AF_09/2021	SINAPI	M3	0,00000000	R\$ 831,46	R\$ 0,00
103002	GRELHA DE FERRO FUNDIDO SIMPLES COM REQUADRO, 200 X 1000 MM, ASSENTADA COM ARGAMASSA 1 : 3 CIMENTO: AREIA - FORNECIMENTO E INSTALAÇÃO. AF_08/2021	SINAPI	UN	0,08000000	R\$ 247,74	R\$ 19,82
91955	INTERRUPTOR PARALELO (1 MÓDULO), 10A/250V, INCLUINDO SUPORTE E PLACA - FORNECIMENTO E INSTALAÇÃO. AF_03/2023	SINAPI	UN	0,04000000	R\$ 31,00	R\$ 1,24
91953	INTERRUPTOR SIMPLES (1 MÓDULO), 10A/250V, INCLUINDO SUPORTE E PLACA - FORNECIMENTO E INSTALAÇÃO. AF_03/2023	SINAPI	UN	0,01000000	R\$ 25,43	R\$ 0,25
94570	JANELA DE ALUMÍNIO DE CORRER COM 2 FOLHAS PARA VIDROS, COM VIDROS, BATENTE, ACABAMENTO COM ACETATO OU BRILHANTE E FERRAGENS. EXCLUSIVE ALIZAR E CONTRAMARCO. FORNECIMENTO E INSTALAÇÃO. AF_12/2019	SINAPI	M2	0,02000000	R\$ 377,72	R\$ 7,55
94569	JANELA DE ALUMÍNIO TIPO MAXIM-AR, COM VIDROS, BATENTE E FERRAGENS. EXCLUSIVE ALIZAR, ACABAMENTO E CONTRAMARCO. FORNECIMENTO E INSTALAÇÃO. AF_12/2019	SINAPI	M2	0,03000000	R\$ 725,54	R\$ 21,77
89726	JOELHO 45 GRAUS, PVC, SERIE NORMAL, ESGOTO PREDIAL, DN 40 MM, JUNTA SOLDÁVEL, FORNECIDO E INSTALADO EM RAMAL DE DESCARGA OU RAMAL DE ESGOTO SANITÁRIO. AF_08/2022	SINAPI	UN	0,13000000	R\$ 8,52	R\$ 1,11
89732	JOELHO 45 GRAUS, PVC, SERIE NORMAL, ESGOTO PREDIAL, DN 50 MM, JUNTA ELÁSTICA, FORNECIDO E INSTALADO EM RAMAL DE DESCARGA OU RAMAL DE ESGOTO SANITÁRIO. AF_08/2022	SINAPI	UN	0,01000000	R\$ 13,38	R\$ 0,13
89739	JOELHO 45 GRAUS, PVC, SERIE NORMAL, ESGOTO PREDIAL, DN 75 MM, JUNTA ELÁSTICA, FORNECIDO E INSTALADO EM RAMAL DE DESCARGA OU RAMAL DE ESGOTO SANITÁRIO. AF_08/2022	SINAPI	UN	0,01000000	R\$ 19,64	R\$ 0,20
89363	JOELHO 45 GRAUS, PVC, SOLDÁVEL, DN 25MM, INSTALADO EM RAMAL OU SUB-RAMAL DE ÁGUA - FORNECIMENTO E INSTALAÇÃO. AF_06/2022	SINAPI	UN	0,01000000	R\$ 8,74	R\$ 0,09
89368	JOELHO 45 GRAUS, PVC, SOLDÁVEL, DN 32MM, INSTALADO EM RAMAL OU SUB-RAMAL DE ÁGUA - FORNECIMENTO E INSTALAÇÃO. AF_06/2022	SINAPI	UN	0,01000000	R\$ 12,37	R\$ 0,12
89724	JOELHO 90 GRAUS, PVC, SERIE NORMAL, ESGOTO PREDIAL, DN 40 MM, JUNTA SOLDÁVEL, FORNECIDO E INSTALADO EM RAMAL DE DESCARGA OU RAMAL DE ESGOTO SANITÁRIO. AF_08/2022	SINAPI	UN	0,15000000	R\$ 8,36	R\$ 1,25
89731	JOELHO 90 GRAUS, PVC, SERIE NORMAL, ESGOTO PREDIAL, DN 50 MM, JUNTA ELÁSTICA, FORNECIDO E INSTALADO EM RAMAL DE DESCARGA OU RAMAL DE ESGOTO SANITÁRIO. AF_08/2022	SINAPI	UN	0,02000000	R\$ 12,89	R\$ 0,26
89362	JOELHO 90 GRAUS, PVC, SOLDÁVEL, DN 25MM, INSTALADO EM RAMAL OU SUB-RAMAL DE ÁGUA - FORNECIMENTO E INSTALAÇÃO. AF_06/2022	SINAPI	UN	0,37000000	R\$ 8,14	R\$ 3,01
89367	JOELHO 90 GRAUS, PVC, SOLDÁVEL, DN 32MM, INSTALADO EM RAMAL OU SUB-RAMAL DE ÁGUA - FORNECIMENTO E INSTALAÇÃO. AF_06/2022	SINAPI	UN	0,06000000	R\$ 11,03	R\$ 0,66
104347	JUNÇÃO DE REDUCAO INVERTIDA, PVC, SÉRIE NORMAL, ESGOTO PREDIAL, DN 100 X 75 MM, JUNTA ELÁSTICA, FORNECIDO E INSTALADO EM RAMAL DE DESCARGA OU RAMAL DE ESGOTO SANITÁRIO. AF_08/2022	SINAPI	UN	0,02000000	R\$ 38,22	R\$ 0,76
104350	JUNÇÃO DE REDUÇÃO INVERTIDA, PVC, SÉRIE NORMAL, ESGOTO PREDIAL, DN 75 X 50 MM, JUNTA ELÁSTICA, FORNECIDO E INSTALADO EM PRUMADA DE ESGOTO SANITÁRIO OU VENTILAÇÃO. AF_08/2022	SINAPI	UN	0,02000000	R\$ 24,16	R\$ 0,48




89783	JUNÇÃO SIMPLES, PVC, SERIE NORMAL, ESGOTO PREDIAL, DN 40 MM, JUNTA SOLDÁVEL, FORNECIDO E INSTALADO EM RAMAL DE DESCARGA OU RAMAL DE ESGOTO SANITÁRIO. AF_08/2022	SINAPI	UN	0,01000000	R\$ 12,01	R\$ 0,12
100903	LÂMPADA TUBULAR LED DE 18/20 W, BASE G13 - FORNECIMENTO E INSTALAÇÃO. AF_02/2020_PS	SINAPI	UN	0,14000000	R\$ 19,89	R\$ 2,78
95240	LASTRO DE CONCRETO MAGRO, APLICADO EM PISOS, LAJES SOBRE SOLO OU RADIERS, ESPESSURA DE 3 CM. AF_01/2024	SINAPI	M2	1,00000000	R\$ 16,06	R\$ 16,06
86943	LAVATÓRIO LOUÇA BRANCA SUSPENSO, 29,5 X 39CM OU EQUIVALENTE, PADRÃO POPULAR, INCLUSO SIFÃO FLEXÍVEL EM PVC, VÁLVULA E ENGATE FLEXÍVEL 30CM EM PLÁSTICO E TORNEIRA CROMADA DE MESA, PADRÃO POPULAR - FORNECIMENTO E INSTALAÇÃO. AF_01/2020	SINAPI	UN	0,04000000	R\$ 207,45	R\$ 8,30
97599	LUMINÁRIA DE EMERGÊNCIA, COM 30 LÂMPADAS LED DE 2 W, SEM REATOR - FORNECIMENTO E INSTALAÇÃO. AF_02/2020	SINAPI	UN	0,02000000	R\$ 16,50	R\$ 0,33
100858	MICTÓRIO SIFONADO LOUÇA BRANCA - PADRÃO MÉDIO - FORNECIMENTO E INSTALAÇÃO. AF_01/2020	SINAPI	UN	0,03000000	R\$ 671,36	R\$ 20,14
98445	PAREDE DE MADEIRA COMPENSADA PARA CONSTRUÇÃO TEMPORÁRIA EM CHAPA SIMPLES, EXTERNA, COM ÁREA LÍQUIDA MAIOR OU IGUAL A 6 M², COM VÃO. AF_03/2024	SINAPI	M2	0,83000000	R\$ 101,19	R\$ 83,99
98441	PAREDE DE MADEIRA COMPENSADA PARA CONSTRUÇÃO TEMPORÁRIA EM CHAPA SIMPLES, EXTERNA, SEM VÃO. AF_03/2024	SINAPI	M2	0,30000000	R\$ 85,71	R\$ 25,71
98448	PAREDE DE MADEIRA COMPENSADA PARA CONSTRUÇÃO TEMPORÁRIA EM CHAPA SIMPLES, INTERNA, COM ÁREA LÍQUIDA MENOR QUE 6 M², COM VÃO. AF_03/2024	SINAPI	M2	0,08000000	R\$ 102,90	R\$ 8,23
98443	PAREDE DE MADEIRA COMPENSADA PARA CONSTRUÇÃO TEMPORÁRIA EM CHAPA SIMPLES, INTERNA, SEM VÃO. AF_03/2024	SINAPI	M2	0,60000000	R\$ 67,25	R\$ 40,35
104641	PINTURA LÁTEX ACRÍLICA ECONÔMICA, APLICAÇÃO MANUAL EM PAREDES, DUAS DEMÃOS. AF_04/2023	SINAPI	M2	0,33000000	R\$ 8,14	R\$ 2,69
102218	PINTURA TINTA DE ACABAMENTO (PIGMENTADA) ESMALTE SINTÉTICO FOSCO EM MADEIRA, 2 DEMÃOS. AF_01/2021	SINAPI	M2	3,29000000	R\$ 13,95	R\$ 45,90
90821	PORTA DE MADEIRA PARA PINTURA, SEMI-OCA (LEVE OU MÉDIA), 70X210CM, ESPESSURA DE 3,5CM, INCLUSO DOBRADIÇAS - FORNECIMENTO E INSTALAÇÃO. AF_12/2019	SINAPI	UN	0,06000000	R\$ 277,99	R\$ 16,66
90822	PORTA DE MADEIRA PARA PINTURA, SEMI-OCA (LEVE OU MÉDIA), 80X210CM, ESPESSURA DE 3,5CM, INCLUSO DOBRADIÇAS - FORNECIMENTO E INSTALAÇÃO. AF_12/2019	SINAPI	UN	0,02000000	R\$ 296,53	R\$ 5,93
101883	QUADRO DE DISTRIBUIÇÃO DE ENERGIA EM CHAPA DE AÇO GALVANIZADO, DE EMBUTIR, COM BARRAMENTO TRIFÁSICO, PARA 18 DISJUNTORES DIN 100A - FORNECIMENTO E INSTALAÇÃO. AF_10/2020	SINAPI	UN	0,01000000	R\$ 367,85	R\$ 3,68
101879	QUADRO DE DISTRIBUIÇÃO DE ENERGIA EM CHAPA DE AÇO GALVANIZADO, DE EMBUTIR, COM BARRAMENTO TRIFÁSICO, PARA 24 DISJUNTORES DIN 100A - FORNECIMENTO E INSTALAÇÃO. AF_10/2020	SINAPI	UN	0,01000000	R\$ 385,54	R\$ 3,86
89710	RALO SECO, PVC, DN 100 X 40 MM, JUNTA SOLDÁVEL, FORNECIDO E INSTALADO EM RAMAL DE DESCARGA OU EM RAMAL DE ESGOTO SANITÁRIO. AF_08/2022	SINAPI	UN	0,05000000	R\$ 14,79	R\$ 0,74
91222	RASGO LINEAR MANUAL EM ALVENARIA, PARA RAMAIS/ DISTRIBUIÇÃO DE INSTALAÇÕES HIDRÁULICAS, DIÂMETROS MAIORES QUE 40 MM E MENORES OU IGUAIS A 75 MM. AF_09/2023	SINAPI	M	0,03000000	R\$ 7,84	R\$ 0,24
90443	RASGO LINEAR MANUAL EM ALVENARIA, PARA RAMAIS/ DISTRIBUIÇÃO DE INSTALAÇÕES HIDRÁULICAS, DIÂMETROS MENORES OU IGUAIS A 40 MM. AF_09/2023	SINAPI	M	0,36000000	R\$ 7,05	R\$ 2,54
94793	REGISTRO DE GAVETA BRUTO, LATÃO, ROSCÁVEL, 1 1/4", COM ACABAMENTO E CANOPLA CROMADOS - FORNECIMENTO E INSTALAÇÃO. AF_08/2021	SINAPI	UN	0,02000000	R\$ 124,43	R\$ 2,49
94792	REGISTRO DE GAVETA BRUTO, LATÃO, ROSCÁVEL, 1", COM ACABAMENTO E CANOPLA CROMADOS - FORNECIMENTO E INSTALAÇÃO. AF_08/2021	SINAPI	UN	0,05000000	R\$ 91,04	R\$ 4,55
103049	REGISTRO DE PRESSÃO, PVC, SOLDÁVEL, VOLANTE SIMPLES, DN 25 MM - FORNECIMENTO E INSTALAÇÃO. AF_08/2021	SINAPI	UN	0,06000000	R\$ 12,30	R\$ 0,74
87267	REVESTIMENTO CERÂMICO PARA PAREDES INTERNAS COM PLACAS TIPO ESMALTADA EXTRA DE DIMENSÕES 20X20 CM APLICADAS A MEIA ALTURA DAS PAREDES. AF_02/2023_PE	SINAPI	M2	0,30000000	R\$ 54,42	R\$ 16,33
93389	REVESTIMENTO CERÂMICO PARA PISO COM PLACAS TIPO ESMALTADA PADRÃO POPULAR DE DIMENSÕES 35X35 CM APLICADA EM AMBIENTES DE ÁREA MENOR QUE 5 M2. AF_02/2023_PE	SINAPI	M2	1,00000000	R\$ 46,81	R\$ 46,81
89400	TÊ DE REDUÇÃO, PVC, SOLDÁVEL, DN 32MM X 25MM, INSTALADO EM RAMAL OU SUB-RAMAL DE ÁGUA - FORNECIMENTO E INSTALAÇÃO. AF_06/2022	SINAPI	UN	0,07000000	R\$ 16,53	R\$ 1,16



104012	TÊ DE REDUÇÃO, PVC, SOLDÁVEL, DN 40MM X 32MM, INSTALADO EM RAMAL DE DISTRIBUIÇÃO DE ÁGUA - FORNECIMENTO E INSTALAÇÃO. AF_06/2022	SINAPI	UN	0,02000000	R\$ 19,10	R\$ 0,38
104344	TE, PVC, SÉRIE NORMAL, ESGOTO PREDIAL, DN 100 X 50 MM, JUNTA ELÁSTICA, FORNECIDO E INSTALADO EM RAMAL DE DESCARGA OU RAMAL DE ESGOTO SANITÁRIO. AF_08/2022	SINAPI	UN	0,04000000	R\$ 33,05	R\$ 1,32
104346	TE, PVC, SÉRIE NORMAL, ESGOTO PREDIAL, DN 100 X 75 MM, JUNTA ELÁSTICA, FORNECIDO E INSTALADO EM RAMAL DE DESCARGA OU RAMAL DE ESGOTO SANITÁRIO. AF_08/2022	SINAPI	UN	0,02000000	R\$ 36,40	R\$ 0,73
89788	TE, PVC, SERIE NORMAL, ESGOTO PREDIAL, DN 75 X 75 MM, JUNTA ELÁSTICA, FORNECIDO E INSTALADO EM RAMAL DE DESCARGA OU RAMAL DE ESGOTO SANITÁRIO. AF_08/2022	SINAPI	UN	0,02000000	R\$ 31,46	R\$ 0,63
89395	TE, PVC, SOLDÁVEL, DN 25MM, INSTALADO EM RAMAL OU SUB-RAMAL DE ÁGUA - FORNECIMENTO E INSTALAÇÃO. AF_06/2022	SINAPI	UN	0,09000000	R\$ 11,17	R\$ 1,01
94210	TELHAMENTO COM TELHA ONDULADA DE FIBROCIMENTO E = 6 MM, COM RECOBRIMENTO LATERAL DE 1 1/4 DE ONDA PARA TELHADO COM INCLINAÇÃO MÁXIMA DE 10°, COM ATÉ 2 ÁGUAS, INCLUSO IÇAMENTO. AF_07/2019	SINAPI	M2	1,30000000	R\$ 48,94	R\$ 63,62
104356	TERMINAL DE VENTILAÇÃO, PVC, SÉRIE NORMAL, ESGOTO PREDIAL, DN 100 MM, JUNTA SOLDÁVEL, FORNECIDO E INSTALADO EM PRUMADA DE ESGOTO SANITÁRIO OU VENTILAÇÃO. AF_08/2022	SINAPI	UN	0,01000000	R\$ 21,40	R\$ 0,21
92000	TOMADA BAIXA DE EMBUTIR (1 MÓDULO), 2P+T 10 A, INCLUINDO SUPORTE E PLACA - FORNECIMENTO E INSTALAÇÃO. AF_03/2023	SINAPI	UN	0,02000000	R\$ 26,63	R\$ 0,53
91996	TOMADA MÉDIA DE EMBUTIR (1 MÓDULO), 2P+T 10 A, INCLUINDO SUPORTE E PLACA - FORNECIMENTO E INSTALAÇÃO. AF_03/2023	SINAPI	UN	0,04000000	R\$ 30,13	R\$ 1,21
91997	TOMADA MÉDIA DE EMBUTIR (1 MÓDULO), 2P+T 20 A, INCLUINDO SUPORTE E PLACA - FORNECIMENTO E INSTALAÇÃO. AF_03/2023	SINAPI	UN	0,02000000	R\$ 31,81	R\$ 0,64
86913	TORNEIRA CROMADA 1/2" OU 3/4" PARA TANQUE, PADRÃO POPULAR - FORNECIMENTO E INSTALAÇÃO. AF_01/2020	SINAPI	UN	0,03000000	R\$ 40,51	R\$ 1,22
92543	TRAMA DE MADEIRA COMPOSTA POR TERÇAS PARA TELHADOS DE ATÉ 2 ÁGUAS PARA TELHA ONDULADA DE FIBROCIMENTO, METÁLICA, PLÁSTICA OU TERMOACÚSTICA, INCLUSO TRANSPORTE VERTICAL. AF_07/2019	SINAPI	M2	1,30000000	R\$ 17,80	R\$ 22,88
89714	TUBO PVC, SERIE NORMAL, ESGOTO PREDIAL, DN 100 MM, FORNECIDO E INSTALADO EM RAMAL DE DESCARGA OU RAMAL DE ESGOTO SANITÁRIO. AF_08/2022	SINAPI	M	0,20000000	R\$ 30,57	R\$ 6,11
89711	TUBO PVC, SERIE NORMAL, ESGOTO PREDIAL, DN 40 MM, FORNECIDO E INSTALADO EM RAMAL DE DESCARGA OU RAMAL DE ESGOTO SANITÁRIO. AF_08/2022	SINAPI	M	0,15000000	R\$ 17,77	R\$ 2,67
89712	TUBO PVC, SERIE NORMAL, ESGOTO PREDIAL, DN 50 MM, FORNECIDO E INSTALADO EM RAMAL DE DESCARGA OU RAMAL DE ESGOTO SANITÁRIO. AF_08/2022	SINAPI	M	0,05000000	R\$ 21,94	R\$ 1,10
89799	TUBO PVC, SERIE NORMAL, ESGOTO PREDIAL, DN 75 MM, FORNECIDO E INSTALADO EM PRUMADA DE ESGOTO SANITÁRIO OU VENTILAÇÃO. AF_08/2022	SINAPI	M	0,17000000	R\$ 16,93	R\$ 2,88
89356	TUBO, PVC, SOLDÁVEL, DN 25MM, INSTALADO EM RAMAL OU SUB-RAMAL DE ÁGUA - FORNECIMENTO E INSTALAÇÃO. AF_06/2022	SINAPI	M	0,30000000	R\$ 20,48	R\$ 6,14
89357	TUBO, PVC, SOLDÁVEL, DN 32MM, INSTALADO EM RAMAL OU SUB-RAMAL DE ÁGUA - FORNECIMENTO E INSTALAÇÃO. AF_06/2022	SINAPI	M	0,11000000	R\$ 27,70	R\$ 3,05
103978	TUBO, PVC, SOLDÁVEL, DN 40MM, INSTALADO EM RAMAL DE DISTRIBUIÇÃO DE ÁGUA - FORNECIMENTO E INSTALAÇÃO. AF_06/2022	SINAPI	M	0,05000000	R\$ 21,52	R\$ 1,08
86931	VASO SANITÁRIO SIFONADO COM CAIXA ACOPLADA LOUÇA BRANCA, INCLUSO ENGATE FLEXÍVEL EM PLÁSTICO BRANCO, 1/2 X 40CM - FORNECIMENTO E INSTALAÇÃO. AF_01/2020	SINAPI	UN	0,04000000	R\$ 412,47	R\$ 16,50
					TOTAL Serviço:	R\$ 793,37
					VALOR:	R\$ 793,37


COMP.554 CENTRAL DE ARMADURA EM CANTEIRO DE OBRAS, NÃO INCLUSO MOBILIÁRIO E EQUIPAMENTOS. (M2)

Material	FORTE	UNID	COEFICIENTE	PREÇO UNITÁRIO	TOTAL	
00035275	PILAR QUADRADO NAO APARELHADO *15 X 15* CM, EM MACARANDUBAMASSARANDUBA, ANGELIM OU EQUIVALENTE DA REGIAO - BRUTA	SINAPI	M	1,04000000	R\$ 76,97	R\$ 80,05
TOTAL Material:					R\$ 80,05	



Serviço	FORN	PLS	UNID	COEFICIENTE	PREÇO UNITÁRIO	TOTAL
91925	SINAPI			0,47000000	R\$ 3,02	R\$ 1,42
91927	SINAPI		M	5,79000000	R\$ 4,05	R\$ 23,45
91937	SINAPI		UN	0,10000000	R\$ 12,99	R\$ 1,30
93661	SINAPI		UN	0,03000000	R\$ 42,34	R\$ 1,27
93654	SINAPI		UN	0,09000000	R\$ 9,28	R\$ 0,84
93668	SINAPI		UN	0,05000000	R\$ 53,50	R\$ 2,68
93672	SINAPI		UN	0,01000000	R\$ 67,27	R\$ 0,67
91845	SINAPI		M	0,88000000	R\$ 6,16	R\$ 5,30
95727	SINAPI		M	0,71000000	R\$ 17,93	R\$ 12,73
94992	SINAPI		M2	1,00000000	R\$ 60,76	R\$ 60,76
101908	SINAPI		UN	0,10000000	R\$ 202,29	R\$ 20,23
92555	SINAPI		UN	0,21000000	R\$ 813,20	R\$ 170,77
91953	SINAPI		UN	0,05000000	R\$ 25,43	R\$ 1,27
100903	SINAPI		UN	0,16000000	R\$ 19,89	R\$ 3,18
95240	SINAPI		M2	1,00000000	R\$ 16,06	R\$ 16,06
98445	SINAPI		M2	1,04000000	R\$ 101,19	R\$ 105,24
102218	SINAPI		M2	2,08000000	R\$ 13,95	R\$ 29,02
101879	SINAPI		UN	0,01000000	R\$ 385,54	R\$ 3,86
94210	SINAPI		M2	1,08000000	R\$ 48,94	R\$ 52,86
91997	SINAPI		UN	0,10000000	R\$ 31,81	R\$ 3,18
92004	SINAPI		UN	0,10000000	R\$ 48,03	R\$ 4,80
92543	SINAPI		M2	1,08000000	R\$ 17,60	R\$ 19,01
TOTAL Serviço:						R\$ 539,90
VALOR:						R\$ 519,95

COMP.1 ADM FORTIM ADMINISTRAÇÃO DA OBRA (%)						
Mão de Obra com Encargos Complementares	FORNTE	UNID	COEFICIENTE	PREÇO UNITÁRIO	TOTAL	
93572	SINAPI	MES	0,43000000	R\$ 4.037,35	R\$ 1.736,06	
93567	SINAPI	MES	0,22000000	R\$ 19.927,25	R\$ 4.384,00	



TOTAL Mão de Obra com Encargos Complementares:	R\$ 6.120,06
TOTAL PARA 8 MESES:	R\$ 48.960,48
FRAÇÃO DE 100%:	R\$ 489,60
VALOR:	R\$ 489,60

COMP.490 BATE-MACAS EM PVC (M)

Material	Descrição	Fonte	Unid.	Coefficiente	Preço Unitário	Total
00036225	FORRO DE PVC LISO, BRANCO, REGUA DE 20 CM, ESPESSURA DE 8 MM A 10 MM, COMPRIMENTO 6 M (SEM COLOCACAO)	SINAPI	M2	1,10000000	R\$ 26,40	R\$ 29,04
TOTAL Material:						R\$ 29,04
10041	AJUDANTE DE CARPINTEIRO	SEINFRA	H	1,20000000	R\$ 19,10	R\$ 22,92
10498	CARPINTEIRO	SEINFRA	H	1,20000000	R\$ 24,16	R\$ 28,99
TOTAL Mão de Obra:						R\$ 51,91
VALOR:						R\$ 80,95

OMP.491 LASTRO DE CONCRETO ESP.= 5CM, COM ARMADURA DE TELA DE AÇO (M2)

Material	Descrição	Fonte	Unid.	Coefficiente	Preço Unitário	Total
10682	BETONEIRA ELÉTRICA 580L (CHP)	SEINFRA	H	0,04000000	R\$ 25,18	R\$ 1,01
TOTAL Equipamento Custo Horário:						R\$ 1,01
0000370	AREIA MEDIA - POSTO JAZIDA/FORNECEDOR (RETIRADO NA JAZIDA, SEM TRANSPORTE)	SINAPI	M3	0,03000000	R\$ 99,09	R\$ 2,97
00013284	CIMENTO PORTLAND DE ALTO FORNO (AF) CP III-40	SINAPI	KG	11,00000000	R\$ 0,50	R\$ 5,50
00004721	PEDRA BRITADA N. 1 (9,5 A 19 MM) POSTO PEDREIRA/FORNECEDOR, SEM FRETE	SINAPI	M3	0,04000000	R\$ 88,48	R\$ 3,54
TOTAL Material:						R\$ 12,01
88309	PEDREIRO COM ENCARGOS COMPLEMENTARES	SINAPI	H	0,40000000	R\$ 25,11	R\$ 10,04
88316	SERVEnte COM ENCARGOS COMPLEMENTARES	SINAPI	H	1,10000000	R\$ 19,98	R\$ 21,98
TOTAL Mão de Obra com Encargos Complementares:						R\$ 32,02
C0219	ARMADURA DE TELA DE AÇO	SEINFRA	M2	1,05000000	R\$ 20,11	R\$ 21,12
TOTAL Serviço:						R\$ 21,12
VALOR:						R\$ 66,16

COMP.469 PORTA DE MADEIRA, DUAS FOLHAS, 80X210 CM (UN)

Serviço	Descrição	Fonte	Unid.	Coefficiente	Preço Unitário	Total
100660	ALIZAR DE 5X1,5CM PARA PORTA FIXADO COM PREGOS, PADRÃO POPULAR - FORNECIMENTO E INSTALAÇÃO. AF_12/2019	SINAPI	M	11,60000000	R\$ 6,50	R\$ 75,40
91292	BATENTE PARA PORTA DE MADEIRA, FIXAÇÃO COM ARGAMASSA, PADRÃO POPULAR. FORNECIMENTO E INSTALAÇÃO. AF_12/2019	SINAPI	UN	1,00000000	R\$ 277,85	R\$ 277,85
91304	FECHADURA DE EMBUTIR COM CILINDRO, EXTERNA, COMPLETA, ACABAMENTO PADRÃO POPULAR, INCLUSO EXECUÇÃO DE FURO - FORNECIMENTO E INSTALAÇÃO. AF_12/2019	SINAPI	UN	1,00000000	R\$ 82,86	R\$ 82,86
90822	PORTA DE MADEIRA PARA PINTURA, SEMI-OGA (LEVE OU MÉDIA), 80X210CM, ESPESSURA DE 3,5CM, INCLUSO DOBRADIÇAS - FORNECIMENTO E INSTALAÇÃO. AF_12/2019	SINAPI	UN	2,00000000	R\$ 296,53	R\$ 593,06
TOTAL Serviço:						R\$ 1.029,17



VALOR: R\$ 1.029,17

COMP.493 ELETROCALHA DE CHAPA DE AÇO (50X75)MM (M)

Material	DESCRIÇÃO	FONTE	UNID	COEFICIENTE	PREÇO UNITÁRIO	TOTAL
11050	DUTO PERFURADO-ELETROCALHA CHAPA DE AÇO (50X75)MM	SEINFRA	M	1,00000000	R\$ 12,16	R\$ 12,16
TOTAL Material:						R\$ 12,16

Material	DESCRIÇÃO	FONTE	UNID	COEFICIENTE	PREÇO UNITÁRIO	TOTAL
88247	AUXILIAR DE ELETRICISTA COM ENCARGOS COMPLEMENTARES	SINAPI	H	1,00000000	R\$ 21,33	R\$ 21,33
88264	ELETRICISTA COM ENCARGOS COMPLEMENTARES	SINAPI	H	1,00000000	R\$ 25,42	R\$ 25,42
TOTAL Mão de Obra com Encargos Complementares:						R\$ 46,75
VALOR:						R\$ 58,91

COMPOSIÇÃO 05 COMPOSIÇÃO 05 DISJUNTOR TRIPOLAR TIPO DIN, CORRENTE NOMINAL DE 63A - FORNECIMENTO E INSTALAÇÃO. (UN)

Material	DESCRIÇÃO	FONTE	UNID	COEFICIENTE	PREÇO UNITÁRIO	TOTAL
00002373	DISJUNTOR TIPO NEMA, TRIPOLAR 60 ATE 100 A, TENSÃO MÁXIMA DE 415 V	SINAPI	UN	1,00000000	R\$ 77,93	R\$ 77,93
00001575	TERMINAL A COMPRESSÃO EM COBRE ESTANHADO PARA CABO 16 MM2, 1 FURO E 1 COMPRESSÃO, PARA PARAFUSO DE FIXAÇÃO M6	SINAPI	UN	3,00000000	R\$ 1,44	R\$ 4,32
TOTAL Material:						R\$ 82,25

Mão de Obra com Encargos Complementares	DESCRIÇÃO	FONTE	UNID	COEFICIENTE	PREÇO UNITÁRIO	TOTAL
88247	AUXILIAR DE ELETRICISTA COM ENCARGOS COMPLEMENTARES	SINAPI	H	0,57000000	R\$ 21,33	R\$ 12,16
88264	ELETRICISTA COM ENCARGOS COMPLEMENTARES	SINAPI	H	0,57000000	R\$ 25,42	R\$ 14,49
TOTAL Mão de Obra com Encargos Complementares:						R\$ 26,65
VALOR:						R\$ 108,90

COMP.8 COMP.8 DISPOSITIVO DE PROTEÇÃO CONTRA SURTO DPS - 275V/ 80KA (UN)

Material	DESCRIÇÃO	FONTE	UNID	COEFICIENTE	PREÇO UNITÁRIO	TOTAL
00039472	DISPOSITIVO DPS CLASSE II, 1 POLO, TENSÃO MÁXIMA DE 275 V, CORRENTE MÁXIMA DE 90 KA (TIPO AC)	SINAPI	UN	1,00000000	R\$ 127,25	R\$ 127,25
TOTAL Material:						R\$ 127,25

Mão de Obra com Encargos Complementares	DESCRIÇÃO	FONTE	UNID	COEFICIENTE	PREÇO UNITÁRIO	TOTAL
88247	AUXILIAR DE ELETRICISTA COM ENCARGOS COMPLEMENTARES	SINAPI	H	1,32000000	R\$ 21,33	R\$ 28,16
88264	ELETRICISTA COM ENCARGOS COMPLEMENTARES	SINAPI	H	1,32000000	R\$ 25,42	R\$ 33,55
TOTAL Mão de Obra com Encargos Complementares:						R\$ 61,71
VALOR:						R\$ 188,96

COMP.486 DISJUNTOR TETRAPOLAR DR 63 A (UN)

Material	DESCRIÇÃO	FONTE	UNID	COEFICIENTE	PREÇO UNITÁRIO	TOTAL
00039457	DISPOSITIVO DR, 4 POLOS, SENSIBILIDADE DE 30 MA, CORRENTE DE 63 A, TIPO AC	SINAPI	UN	1,00000000	R\$ 121,75	R\$ 121,75
00001574	TERMINAL A COMPRESSÃO EM COBRE ESTANHADO PARA CABO 10 MM2, 1 FURO E 1 COMPRESSÃO, PARA PARAFUSO DE FIXAÇÃO M6	SINAPI	UN	4,00000000	R\$ 1,22	R\$ 4,88
TOTAL Material:						R\$ 126,63

Mão de Obra com Encargos Complementares	DESCRIÇÃO	FONTE	UNID	COEFICIENTE	PREÇO UNITÁRIO	TOTAL
88247	AUXILIAR DE ELETRICISTA COM ENCARGOS COMPLEMENTARES	SINAPI	H	0,54000000	R\$ 21,33	R\$ 11,52
88264	ELETRICISTA COM ENCARGOS COMPLEMENTARES	SINAPI	H	0,54000000	R\$ 25,42	R\$ 13,73



TOTAL Mão de Obra com Encargos Complementares:	R\$ 25,25
VALOR:	R\$ 151,88

COMP.209 LÂMPADA FLUORESCENTE COMPACTA 23W (UN)

Material	DESCRIÇÃO	FONTE	UNID	COEFICIENTE	PREÇO UNITÁRIO	TOTAL
17921	LUMINÁRIA CILÍNDRICA DE EMBUTIR COM ANEL DE ARREMATE EM ALUMÍNIO ANODIZADO E PINTADO POR PROCESSO ELETROSTÁTICO COM REFLETOR EM ALUMÍNIO ANODIZADO ALTO BRILHO COM CONTROLE ANTIOFUSCAMENTO PARA LÂMPADA FLUORESCENTE COMPACTA DE 23W	SEINFRA	UN	1,00000000	R\$ 110,18	R\$ 110,18
TOTAL Material:						R\$ 110,18

Mão de Obra	DESCRIÇÃO	FONTE	UNID	COEFICIENTE	PREÇO UNITÁRIO	TOTAL
0000247	AJUDANTE DE ELETRICISTA (HORISTA)	SINAPI	H	1,50000000	R\$ 12,86	R\$ 19,29
00002436	ELETRICISTA (HORISTA)	SINAPI	H	1,50000000	R\$ 16,78	R\$ 25,17
TOTAL Mão de Obra:						R\$ 44,46
VALOR:						R\$ 154,64

COMP.428 COMP.428 LUMINÁRIA TUBULAR COM 2 LÂMPADAS LED40W (UN)

Material	DESCRIÇÃO	FONTE	UNID	COEFICIENTE	PREÇO UNITÁRIO	TOTAL
19124	LUMINÁRIA DE EMBUTIR, EM LED, CORPO EM ALUMÍNIO E REFLETOR EM ALUMÍNIO ANODIZADO DE ALTO BRILHO, POTÊNCIA MINIMA 40W E MAXIMA DE 50W	SEINFRA	UN	2,00000000	R\$ 280,49	R\$ 560,98
101396	Luminária tubular 2 x 40 w (lumiflex ou similar)	ORSE	un	1,00000000	R\$ 57,17	R\$ 57,17
TOTAL Material:						R\$ 618,15

Mão de Obra	DESCRIÇÃO	FONTE	UNID	COEFICIENTE	PREÇO UNITÁRIO	TOTAL
88247	AUXILIAR DE ELETRICISTA COM ENCARGOS COMPLEMENTARES	SINAPI	H	1,10000000	R\$ 21,33	R\$ 23,46
88264	ELETRICISTA COM ENCARGOS COMPLEMENTARES	SINAPI	H	1,10000000	R\$ 25,42	R\$ 27,96
TOTAL Mão de Obra com Encargos Complementares:						R\$ 51,42
VALOR:						R\$ 669,57

COMP.66 LUMINÁRIA TIPO SPOT COM LÂMPADA LED 6W (UN)

Material	DESCRIÇÃO	FONTE	UNID	COEFICIENTE	PREÇO UNITÁRIO	TOTAL
00038193	LAMPADA LED 6 W BIVOLT BRANCA, FORMATO TRADICIONAL (BASE E27)	SINAPI	UN	1,00000000	R\$ 3,58	R\$ 3,58
11380	LUMINARIA TIPO SPOT SIMPLES	SEINFRA	UN	1,00000000	R\$ 11,91	R\$ 11,91
TOTAL Material:						R\$ 15,49


Mão de Obra	DESCRIÇÃO	FONTE	UNID	COEFICIENTE	PREÇO UNITÁRIO	TOTAL
10042	AJUDANTE DE ELETRICISTA	SEINFRA	H	0,80000000	R\$ 19,10	R\$ 15,28
12312	ELETRICISTA	SEINFRA	H	0,80000000	R\$ 24,15	R\$ 19,32
TOTAL Mão de Obra:						R\$ 34,60
VALOR:						R\$ 50,09

COMP.200 COMP.200 LUMINÁRIA PAREDE, TIPO ARANDELA 12W (UN)

Material	DESCRIÇÃO	FONTE	UNID	COEFICIENTE	PREÇO UNITÁRIO	TOTAL
113754	Lâmpada led 12w de potência, luz branca Autovolt, E27, marca Glight ou similar	ORSE	un	1,00000000	R\$ 3,66	R\$ 3,66
11374	LUMINARIA PAREDE, TIPO ARANDELA	SEINFRA	UN	1,00000000	R\$ 28,63	R\$ 28,63
TOTAL Material:						R\$ 32,29

Mão de Obra	DESCRIÇÃO	FONTE	UNID	COEFICIENTE	PREÇO UNITÁRIO	TOTAL
0000247	AJUDANTE DE ELETRICISTA (HORISTA)	SINAPI	H	0,80000000	R\$ 12,86	R\$ 10,29

00002436	ELETRICISTA (HORISTA)	SINAPI		0,80000000	R\$ 16,78	R\$ 13,42	
					TOTAL Mão de Obra:		R\$ 23,71
					VALOR:		R\$ 56,00



COMP.13 LUMINÁRIA COM LÂMPADA LED 24W (UN)

Material	Fonte	Unid	Coefficiente	Preço Unitário	Total	
I13962	Luminária sobrepor quadrada Led 24W*, 6500K G- Light ou similar	ORSE	un	1,00000000	R\$ 22,94	R\$ 22,94
					TOTAL Material:	R\$ 22,94

Mão de Obra	Fonte	Unid	Coefficiente	Preço Unitário	Total	
I0042	AJUDANTE DE ELETRICISTA	SEINFRA	H	0,80000000	R\$ 19,10	R\$ 15,28
I2312	ELETRICISTA	SEINFRA	H	0,80000000	R\$ 24,15	R\$ 19,32
					TOTAL Mão de Obra:	R\$ 34,60
					VALOR:	R\$ 57,54

COMP.432 CABO PP - 3 X 2,50 MM² (M)

Material	Fonte	Unid	Coefficiente	Preço Unitário	Total	
I03283	Cabo de cobre PP Cordplast 3 x 2,5 mm2, 450/750v	ORSE	m	1,00000000	R\$ 5,41	R\$ 5,41
					TOTAL Material:	R\$ 5,41

Mão de Obra com Encargos Complementares	Fonte	Unid	Coefficiente	Preço Unitário	Total	
88247	AUXILIAR DE ELETRICISTA COM ENCARGOS COMPLEMENTARES	SINAPI	H	0,11000000	R\$ 21,33	R\$ 2,35
88264	ELETRICISTA COM ENCARGOS COMPLEMENTARES	SINAPI	H	0,11000000	R\$ 25,42	R\$ 2,80
					TOTAL Mão de Obra com Encargos Complementares:	R\$ 5,15
					VALOR:	R\$ 10,56

COMP.80 RALO ABACAXI 100MM (UN)

Material	Fonte	Unid	Coefficiente	Preço Unitário	Total	
00011708	RALO FOFO SEMIESFERICO, 100 MM, PARA LAJES/ CALHAS	SINAPI	UN	1,00000000	R\$ 20,14	R\$ 20,14
					TOTAL Material:	R\$ 20,14

Mão de Obra com Encargos Complementares	Fonte	Unid	Coefficiente	Preço Unitário	Total	
88248	AUXILIAR DE ENCANADOR OU BOMBEIRO HIDRÁULICO COM ENCARGOS COMPLEMENTARES	SINAPI	H	0,50000000	R\$ 20,36	R\$ 10,18
88267	ENCANADOR OU BOMBEIRO HIDRÁULICO COM ENCARGOS COMPLEMENTARES	SINAPI	H	0,50000000	R\$ 24,36	R\$ 12,18
					TOTAL Mão de Obra com Encargos Complementares:	R\$ 22,36
					VALOR:	R\$ 42,50

COMP.269 JOELHO 90 REDUÇÃO PVC SOLDÁVEL CL ROSCA. D= 25MM X 3/4" (UN)

Material	Fonte	Unid	Coefficiente	Preço Unitário	Total	
I00138	Adesivo pvc em frasco de 850 gramas	ORSE	kg	0,01000000	R\$ 52,43	R\$ 0,52
I03522S	Joelho pvc, soldavel com rosca, 90 graus, 25 mm x 3/4", comarrrom, para agua fria predial	ORSE	un	1,00000000	R\$ 1,53	R\$ 1,53
I02036	Solucao limpadora pvc	ORSE	l	0,01000000	R\$ 50,50	R\$ 0,51
					TOTAL Material:	R\$ 2,56

Mão de Obra com Encargos Complementares	Fonte	Unid	Coefficiente	Preço Unitário	Total	
88267	ENCANADOR OU BOMBEIRO HIDRÁULICO COM ENCARGOS COMPLEMENTARES	SINAPI	H	0,12000000	R\$ 24,36	R\$ 2,92
88316	SERVEnte COM ENCARGOS COMPLEMENTARES	SINAPI	H	0,12000000	R\$ 19,98	R\$ 2,40
					TOTAL Mão de Obra com Encargos Complementares:	R\$ 5,32



VALOR: R\$ 7,88

COMP.217 DUCHA PARA WC, CROMADO (UN)

Material	DESCRICO	FONTE	UNID	COEFICIENTE	PREÇO UNITÁRIO	TOTAL
00038189	DUCHA / CHUVEIRO METALICO, DE PAREDE, ARTICULAVEL, COM BRACO/CANO, SEM DESVIADOR	SINAPI	UN	1,00000000	R\$ 124,24	R\$ 124,24
00044397	FITA / CINTA AUTOADESIVA ELASTOMERICA PARA VEDACAO, L= 50 MM, E = 3 MM	SINAPI	M	0,28000000	R\$ 2,70	R\$ 0,76
TOTAL Material:						R\$ 125,00

Mão de Obra	FONTE	UNID	COEFICIENTE	PREÇO UNITÁRIO	TOTAL	
88248	AUXILIAR DE ENCANADOR OU BOMBEIRO HIDRÁULICO COM ENCARGOS COMPLEMENTARES	SINAPI	H	0,50000000	R\$ 20,36	R\$ 10,18
88267	ENCANADOR OU BOMBEIRO HIDRÁULICO COM ENCARGOS COMPLEMENTARES	SINAPI	H	0,50000000	R\$ 24,36	R\$ 12,18
TOTAL Mão de Obra com Encargos Complementares:						R\$ 22,36

VALOR: R\$ 147,36

COMP.72 BANCADA DE GRANITO (M2)

Material	DESCRICO	FONTE	UNID	COEFICIENTE	PREÇO UNITÁRIO	TOTAL
103116	Cantoneira aluminio anodizado natural, 1" x 1/8" - vara com 6m - 0,408 kg/m	ORSE	m	0,60000000	R\$ 11,25	R\$ 6,75
102585	Tampo/bancada de granito cinza andorinha, e=2cm	ORSE	m2	1,00000000	R\$ 394,04	R\$ 394,04
TOTAL Material:						R\$ 400,79

Mão de Obra com Encargos Complementares	FONTE	UNID	COEFICIENTE	PREÇO UNITÁRIO	TOTAL	
88309	PEDREIRO COM ENCARGOS COMPLEMENTARES	SINAPI	H	0,65000000	R\$ 25,11	R\$ 16,32
88316	SERVENTE COM ENCARGOS COMPLEMENTARES	SINAPI	H	1,14000000	R\$ 19,98	R\$ 22,78
TOTAL Mão de Obra com Encargos Complementares:						R\$ 39,10

VALOR: R\$ 439,89

COMP.349 CHUVEIRO METÁLICO (UN)

Material	DESCRICO	FONTE	UNID	COEFICIENTE	PREÇO UNITÁRIO	TOTAL
00038189	DUCHA / CHUVEIRO METALICO, DE PAREDE, ARTICULAVEL, COM BRACO/CANO, SEM DESVIADOR	SINAPI	UN	1,00000000	R\$ 124,24	R\$ 124,24
00044397	FITA / CINTA AUTOADESIVA ELASTOMERICA PARA VEDACAO, L= 50 MM, E = 3 MM	SINAPI	M	0,28000000	R\$ 2,70	R\$ 0,76
TOTAL Material:						R\$ 125,00

Mão de Obra com Encargos Complementares	FONTE	UNID	COEFICIENTE	PREÇO UNITÁRIO	TOTAL	
88248	AUXILIAR DE ENCANADOR OU BOMBEIRO HIDRÁULICO COM ENCARGOS COMPLEMENTARES	SINAPI	H	0,50000000	R\$ 20,36	R\$ 10,18
88267	ENCANADOR OU BOMBEIRO HIDRÁULICO COM ENCARGOS COMPLEMENTARES	SINAPI	H	0,50000000	R\$ 24,36	R\$ 12,18
TOTAL Mão de Obra com Encargos Complementares:						R\$ 22,36


VALOR: R\$ 147,36

COMP.188 TÊ PVC REDUÇÃO ESGOTO D=75X50MM (UN)

Material	DESCRICO	FONTE	UNID	COEFICIENTE	PREÇO UNITÁRIO	TOTAL
00004791	ADESIVO ACRILICO DE BASE AQUOSA / COLA DE CONTATO	SINAPI	KG	0,04000000	R\$ 33,96	R\$ 1,36
11888	SOLUÇÃO LIMPADORA PARA PVC RIGIDO	SEINFRA	L	0,06000000	R\$ 46,51	R\$ 2,79
12011	TE PVC REDUÇÃO ESGOTO DE 75X50MM	SEINFRA	UN	1,00000000	R\$ 10,02	R\$ 10,02
TOTAL Material:						R\$ 14,17

Mão de Obra com Encargos Complementares	FONTE	UNID	COEFICIENTE	PREÇO UNITÁRIO	TOTAL	
88248	AUXILIAR DE ENCANADOR OU BOMBEIRO HIDRÁULICO COM ENCARGOS COMPLEMENTARES	SINAPI	H	0,37000000	R\$ 20,36	R\$ 7,53

88267	ENCANADOR OU BOMBEIRO HIDRÁULICO COM ENCARGOS COMPLEMENTARES	SINAPI	H	0,37000000	R\$ 24,36	R\$ 9,01
					TOTAL Mão de Obra com Encargos Complementares:	R\$ 16,54
					VALOR:	R\$ 30,71



COMP.93 LUMINÁRIA DE EMERGÊNCIA 4 HORAS, 5 LÂMPADAS (UN)

Item	Descrição	Fonte	Und	Coefficiente	Preço Unitário	Total
00038774	LUMINARIA DE EMERGENCIA 30 LEDS, POTENCIA 2 W, BATERIA DE LITIO. AUTONOMIA DE 6 HORAS	SINAPI	UN	1,00000000	R\$ 10,36	R\$ 10,36
					TOTAL Material:	R\$ 10,36

88247	AUXILIAR DE ELETRICISTA COM ENCARGOS COMPLEMENTARES	SINAPI	H	0,07000000	R\$ 21,33	R\$ 1,49
88264	ELETRICISTA COM ENCARGOS COMPLEMENTARES	SINAPI	H	0,18000000	R\$ 25,42	R\$ 4,58
					TOTAL Mão de Obra com Encargos Complementares:	R\$ 6,07
					VALOR:	R\$ 16,43

COMP.95 PLACA COM INDICAÇÃO DE EXTINTOR (UN)

Item	Descrição	Fonte	Und	Coefficiente	Preço Unitário	Total
M3932	M3932 - Parafuso de cabeça sextavada em aço inox - D = 8 mm (M8) e C = 20 mm	SICRO NOVO	UN	4,00000000	R\$ 1,01	R\$ 4,04
00010851	PLACA DE ACRILICO TRANSPARENTE ADESIVADA PARA SINALIZACAO DE PORTAS, BORDA POLIDA, DE *25 X 8", E = 6 MM (NAO INCLUI ACESSORIOS PARA FIXACAO)	SINAPI	UN	0,03000000	R\$ 62,93	R\$ 1,89
					TOTAL Material:	R\$ 5,93

88316	SERVENTE COM ENCARGOS COMPLEMENTARES	SINAPI	H	0,40000000	R\$ 19,98	R\$ 7,99
					TOTAL Mão de Obra com Encargos Complementares:	R\$ 7,99
					VALOR:	R\$ 13,92


COMP. 415 PLACA EM AÇO GALVANIZADO - 1 FACE EM VINIL E FUNDO COM PINTURA (M2)

Item	Descrição	Fonte	Und	Coefficiente	Preço Unitário	Total
91031	CAMINHÃO TRUCADO (C/ TERCEIRO EIXO) ELETRÔNICO - POTÊNCIA 231CV - PBT = 22000KG - DIST. ENTRE EIXOS 5170 MM - INCLUI CARROCERIA FIXA ABERTA DE MADEIRA - CHP DIURNO. AF_06/2015	SINAPI	CHP	1,00000000	R\$ 226,79	R\$ 226,79
90972	COMPRESSOR DE AR REBOCAVEL, VAZÃO 250 PCM, PRESSAO DE TRABALHO 102 PSI, MOTOR A DIESEL, POTÊNCIA 81 CV - CHP DIURNO. AF_06/2015	SINAPI	CHP	0,89000000	R\$ 63,42	R\$ 56,44
					TOTAL Equipamento Custo Horário:	R\$ 283,23

Item	Descrição	Fonte	Und	Coefficiente	Preço Unitário	Total
18630	BROCA 3/8"	SEINFRA	UN	0,01000000	R\$ 13,93	R\$ 0,14
00011051	CHAPA DE AÇO GALVANIZADA BITOLA GSG 26, E = 0.50 MM (4,00 KG/M2)	SINAPI	KG	2,10000000	R\$ 8,64	R\$ 18,14
00005318	DILUENTE AGUARRAS	SINAPI	L	0,10000000	R\$ 16,01	R\$ 1,60
00038383	LIXA D'AGUA EM FOLHA, GRAO 100	SINAPI	UN	0,50000000	R\$ 1,43	R\$ 0,72
18628	ORQUIMOL	SEINFRA	L	0,10000000	R\$ 11,80	R\$ 1,18
11737	PRIMER SINTÉTICO	SEINFRA	L	0,40000000	R\$ 19,32	R\$ 7,73
18625	TESOURA PNEUMÁTICA	SEINFRA	H	1,00000000	R\$ 0,60	R\$ 0,60
00007306	TINTA ESMALTE SINTETICO PREMIUM DE EFEITO PROTETOR DE SUPERFICIE METALICA ALUMINIO	SINAPI	L	0,30000000	R\$ 33,61	R\$ 10,08
18629	VINIL AUTO-ADESIVO FOSCO OU BRILHANTE C/ APLICAÇÃO	SEINFRA	M2	1,05000000	R\$ 76,72	R\$ 80,56
					TOTAL Material:	R\$ 120,75

Handwritten signatures and initials at the bottom of the page.

90776	ENCARREGADO GERAL COM ENCARGOS COMPLEMENTARES	SINAPI	H	1,00000000	R\$ 22,91	R\$ 22,91
88278	MONTADOR DE ESTRUTURA METÁLICA COM ENCARGOS COMPLEMENTARES	SINAPI	H	1,00000000	R\$ 22,18	R\$ 22,18
88310	PINTOR COM ENCARGOS COMPLEMENTARES	SINAPI	H	1,00000000	R\$ 26,63	R\$ 26,63
88316	SERVENTE COM ENCARGOS COMPLEMENTARES	SINAPI	H	3,00000000	R\$ 19,98	R\$ 59,94
					TOTAL Mão de Obra com Encargos Complementares:	R\$ 131,66
					VALOR:	R\$ 535,64



COMP.438 PLANTIO DE ÁRVORES ORNAMENTAIS EM GERAL (M2)						
Equipamento	Custo Horário	FONTE	UNID.	COEFICIENTE	PREÇO UNITÁRIO	TOTAL
10690	CAMINHÃO BASCULANTE 6 M3 (CHP)	SEINFRA	H	0,15000000	R\$ 157,58	R\$ 23,64
10703	CAMINHÃO C/CARROCERIA DE MADEIRA HP 136 (CHP)	SEINFRA	H	0,00000000	R\$ 156,21	R\$ 0,00
10706	CAMINHÃO TANQUE 6.000 l (CHP)	SEINFRA	H	0,01000000	R\$ 165,81	R\$ 1,66
					TOTAL Equipamento Custo Horário:	R\$ 25,30

Material	FONTE	UNID.	COEFICIENTE	PREÇO UNITÁRIO	TOTAL	
10030	ADUBO MINERAL (10-10-10NPK)	SEINFRA	KG	0,22000000	R\$ 3,38	R\$ 0,74
10031	ADUBO ORGANICO CURTIDO (ESTERCO)	SEINFRA	M3	0,02000000	R\$ 130,13	R\$ 2,60
12294	ÁGUA	SEINFRA	M3	0,05000000	R\$ 4,55	R\$ 0,23
10143	ARVORE ORNAMENTAL	SEINFRA	UN	1,45000000	R\$ 36,63	R\$ 53,11
00044479	CALCÁRIO DOLOMITICO A (POSTO PEDREIRA/FORNECEDOR, SEM FRETE)	SINAPI	KG	0,22000000	R\$ 0,13	R\$ 0,03
11842	SACOS PLÁSTICOS	SEINFRA	UN	0,00000000	R\$ 0,14	R\$ 0,00
00007253	TERRA VEGETAL (GRANEL)	SINAPI	M3	0,20000000	R\$ 228,66	R\$ 45,73
					TOTAL Material:	R\$ 102,44


Mão de Obra com Encargos Complementares	FONTE	UNID.	COEFICIENTE	PREÇO UNITÁRIO	TOTAL	
88241	AJUDANTE DE OPERAÇÃO EM GERAL COM ENCARGOS COMPLEMENTARES	SINAPI	H	0,02000000	R\$ 20,24	R\$ 0,40
88441	JARDINEIRO COM ENCARGOS COMPLEMENTARES	SINAPI	H	0,85000000	R\$ 20,26	R\$ 17,22
88316	SERVENTE COM ENCARGOS COMPLEMENTARES	SINAPI	H	1,87000000	R\$ 19,98	R\$ 37,36
					TOTAL Mão de Obra com Encargos Complementares:	R\$ 54,98
					VALOR:	R\$ 182,72

COMP.494 BRISE EM MADEIRA IPÊ (UN)						
Material	FONTE	UNID.	COEFICIENTE	PREÇO UNITÁRIO	TOTAL	
00006186	RODAPE DE MADEIRA MACICA CUMARU/PE CHAMPANHE OU EQUIVALENTE DA REGIAO, 1,5 X 7 CM	SINAPI	M	4,00000000	R\$ 15,14	R\$ 60,56
					TOTAL Material:	R\$ 60,56
Mão de Obra com Encargos Complementares	FONTE	UNID.	COEFICIENTE	PREÇO UNITÁRIO	TOTAL	
88239	AJUDANTE DE CARPINTEIRO COM ENCARGOS COMPLEMENTARES	SINAPI	H	1,60000000	R\$ 20,86	R\$ 33,38
88261	CARPINTEIRO DE ESQUADRIA COM ENCARGOS COMPLEMENTARES	SINAPI	H	1,60000000	R\$ 24,04	R\$ 38,46
					TOTAL Mão de Obra com Encargos Complementares:	R\$ 71,84
Serviço	FONTE	UNID.	COEFICIENTE	PREÇO UNITÁRIO	TOTAL	
102214	PINTURA VERNIZ (INCOLOR) ALOQUÍDICO EM MADEIRA, USO INTERNO, 2 DEMÃOS, AF_01/2021	SINAPI	M2	0,72000000	R\$ 18,53	R\$ 13,34
					TOTAL Serviço:	R\$ 13,34
					VALOR:	R\$ 145,74

CLIENTE: PREFEITURA MUNICIPAL DE FORTIM
 OBRA: CONSTRUÇÃO DE UNIDADE BÁSICA DE SAÚDE TIPO I NA LOCALIDADE DE BARRA
 LOCAL: FORTIM - CE
 FONTES: SEINFRA - 028.1 SICRO NOVO - 2024/01 SINAPI - 2024/05

CRONOGRAMA FÍSICO-FINANCEIRO

ITEM	DESCRIÇÃO	VALOR (R\$)	MÊS 1	MÊS 2	MÊS 3	MÊS 4	MÊS 5	MÊS 6	MÊS 7	MÊS 8	Total parcela
1	SERVIÇOS PRELIMINARES	R\$ 141.254,02	100,00 %								100,00 % R\$ 141.254,02
2	ADMINISTRAÇÃO DA OBRA	R\$ 63.545,00	15,00 % R\$ 9.531,75	15,00 % R\$ 9.531,75	16,00 % R\$ 10.167,20	15,00 % R\$ 9.531,75	12,00 % R\$ 7.625,40	9,00 % R\$ 5.719,05	9,00 % R\$ 5.719,05	9,00 % R\$ 5.719,05	100,00 % R\$ 63.545,00
3	LOCAÇÃO	R\$ 26.440,39	100,00 % R\$ 26.440,39								100,00 % R\$ 26.440,39
4	FUNDAÇÕES E ESTRUTURA DE CONCRETO	R\$ 306.042,78	15,00 % R\$ 45.906,42	40,00 % R\$ 122.417,11	45,00 % R\$ 137.719,25						100,00 % R\$ 306.042,78
5	PAREDES E PAINÉIS	R\$ 117.829,48		25,00 % R\$ 29.457,37	20,00 % R\$ 23.565,90	35,00 % R\$ 41.240,32	20,00 % R\$ 23.565,89				100,00 % R\$ 117.829,48
6	REVESTIMENTOS	R\$ 163.408,28				25,00 % R\$ 40.852,07	25,00 % R\$ 40.852,07	25,00 % R\$ 40.852,07	25,00 % R\$ 40.852,07		100,00 % R\$ 163.408,28
7	IMPERMEABILIZAÇÃO	R\$ 62.507,35		20,00 % R\$ 12.501,47		80,00 % R\$ 50.005,88					100,00 % R\$ 62.507,35
8	RODAPÉS, SOLEIRAS E PEITORIS	R\$ 21.806,51								100,00 % R\$ 21.806,51	100,00 % R\$ 21.806,51
9	PISOS	R\$ 155.268,58				20,00 % R\$ 31.053,72	30,00 % R\$ 46.580,57	40,00 % R\$ 62.107,43	10,00 % R\$ 15.526,86		100,00 % R\$ 155.268,58
10	FORRO	R\$ 25.750,71							100,00 % R\$ 25.750,71		100,00 % R\$ 25.750,71
11	ESQUADRIAS	R\$ 73.753,87							52,00 % R\$ 38.352,01	48,00 % R\$ 35.401,86	100,00 % R\$ 73.753,87
12	PINTURAS	R\$ 45.701,69								100,00 % R\$ 45.701,69	100,00 % R\$ 45.701,69
13	COBERTURA	R\$ 41.684,50						70,00 % R\$ 29.179,15	30,00 % R\$ 12.505,35		100,00 % R\$ 41.684,50
14	INSTALAÇÕES ELÉTRICAS	R\$ 114.083,29		25,00 % R\$ 28.520,82	25,00 % R\$ 28.520,82	25,00 % R\$ 28.520,82	25,00 % R\$ 28.520,83				100,00 % R\$ 114.083,29
15	CLIMATIZAÇÃO	R\$ 50.442,51		25,00 % R\$ 12.610,63	25,00 % R\$ 12.610,63	25,00 % R\$ 12.610,63	25,00 % R\$ 12.610,62				100,00 % R\$ 50.442,51
16	INSTALAÇÕES DE ÁGUAS PLUVIAIS	R\$ 13.380,77		25,00 % R\$ 3.345,19	25,00 % R\$ 3.345,19	25,00 % R\$ 3.345,19	25,00 % R\$ 3.345,20				100,00 % R\$ 13.380,77

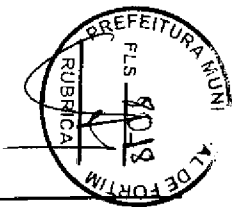


ITEM	DESCRIÇÃO	VALOR (R\$)	MÊS 1	MÊS 2	MÊS 3	MÊS 4	MÊS 5	MÊS 6	MÊS 7	MÊS 8	Total parcela
17	INSTALAÇÕES HIDRÁULICAS	R\$ 41.080,91		25,00 %	25,00 %	25,00 %	25,00 %				100,00 % R\$ 41.080,91
18	INSTALAÇÕES SANITÁRIAS	R\$ 37.123,87		25,00 %	25,00 %	25,00 %	25,00 %				100,00 % R\$ 37.123,87
19	COMBATE A INCÊNDIO	R\$ 3.859,85								100,00 %	100,00 % R\$ 3.859,85
20	SISTEMA DE PROTEÇÃO CONTRA DESCARGAS	R\$ 19.517,83			20,00 %	25,00 %	25,00 %	30,00 %			100,00 % R\$ 19.517,83
21	PAISAGISMO	R\$ 4.650,98								100,00 %	100,00 % R\$ 4.650,98
22	FACHADA	R\$ 8.132,43							40,00 %	60,00 %	100,00 % R\$ 8.132,43
23	OUTROS SERVIÇOS	R\$ 1.530,72								100,00 %	100,00 % R\$ 1.530,72
24	LIMPEZA GERAL	R\$ 19.235,19								100,00 %	100,00 % R\$ 19.235,19
R\$ 1.558.031,51			R\$ 223.132,58	R\$ 237.935,54	R\$ 239.383,76	R\$ 241.591,04	R\$ 187.531,22	R\$ 143.713,04	R\$ 141.959,02	R\$ 142.785,31	R\$
R\$ 1.558.031,51			R\$ 223.132,58	R\$ 461.068,12	R\$ 700.451,88	R\$ 942.042,92	R\$ 1.129.574,14	R\$ 1.273.287,18	R\$ 1.415.246,20	R\$ 1.558.031,51	1.558.031,51


Handwritten signature

Handwritten mark

Handwritten mark



CLIENTE: PREFEITURA MUNICIPAL DE FORTIM
 OBRA: CONSTRUÇÃO DE UNIDADE BÁSICA DE SAÚDE TIPO I NA LOCALIDADE DE BARRA
 LOCAL: FORTIM - CE
 FONTES: SEINFRA - 028.1 SICRO NOVO - 2024/01 SINAPI - 2024/05



COMPOSIÇÃO DO BDI

COD	DESCRIÇÃO	%
DESPESAS INDIRETAS		
AC	ADMINISTRAÇÃO CENTRAL	4,00%
DF	DESPESAS FINANCEIRAS	1,23%
R	RISCOS	1,27%
TOTAL		6,50%
BENEFÍCIO		
L	LUCRO	7,40%
S + G	GARANTIA/SEGUROS	0,80%
TOTAL		8,20%
IMPOSTOS		
I	PIS	0,65%
	COFINS	3,00%
	CPRB	4,50%
	ISS	3,00%
TOTAL		11,15%

BDI = 29,79%

$$\frac{(1 + AC + S + R + G) \times (1 + DF) \times (1 + L)}{(1 - I)} - 1$$

JM

[Handwritten mark]

[Handwritten mark]

CLIENTE: PREFEITURA MUNICIPAL DE FORTIM
 OBRA: CONSTRUÇÃO DE UNIDADE BÁSICA DE SAÚDE TIPO I NA LOCALIDADE DE BARRA
 LOCAL: FORTIM - CE
 FONTES: SEINFRA - 028.1 SICRO NOVO - 2024/01 SINAPI - 2024/05





TABELA DE ENCARGOS SOCIAIS

COD	DESCRIÇÃO	HORISTA %	MENSALISTA %
A	GRUPO A		
	INSS	0,00%	0,00%
	SESI	1,50%	1,50%
	SENAI	1,00%	1,00%
	INCRA	0,20%	0,20%
	SEBRAE	0,60%	0,60%
	SALÁRIO EDUCAÇÃO	2,50%	2,50%
	SEGURO CONTRA ACIDENTES DE TRABALHO	3,00%	3,00%
	FGTS	8,00%	8,00%
	SECONCI	0,00%	0,00%
	TOTAL	16,80%	16,80%
B	GRUPO B		
	REPOUSO SEMANAL REMUNERADO	17,86%	0,00%
	FERIADOS	3,71%	0,00%
	AUXÍLIO - ENFERMIDADE	0,86%	0,64%
	13º SALÁRIO	11,10%	8,33%
	LICENÇA PATERNIDADE	0,06%	0,04%
	FALTAS JUSTIFICADAS	0,74%	0,56%
	DIAS DE CHUVAS	1,66%	0,00%
	AUXÍLIO ACIDENTE DE TRABALHO	0,10%	0,08%
	FÉRIAS GOZADAS	13,56%	10,18%
	SALÁRIO MATERNIDADE	0,04%	0,03%
	TOTAL	49,69%	19,86%
C	GRUPO C		
	AVISO PRÉVIO INDENIZADO	5,56%	4,17%
	AVISO PRÉVIO TRABALHADO	0,13%	0,10%
	FÉRIAS INDENIZADAS	0,94%	0,71%
	DEPÓSITO RESCISÃO SEM JUSTA CAUSA	2,65%	1,99%
	INDENIZAÇÃO ADICIONAL	0,47%	0,35%
	TOTAL	9,75%	7,32%
D	GRUPO D		
	REINCIDÊNCIA DE GRUPO A SOBRE GRUPO B	8,35%	3,34%
	REINCIDÊNCIA DE GRUPO A SOBRE AVISO PRÉVIO TRABALHADO E REINCIDÊNCIA DO FGTS SOBRE AVISO PRÉVIO INDENIZADO	0,47%	0,35%
	TOTAL	8,82%	3,69%

A + B + C + D = 85,06% 47,67%



COD	DESCRIÇÃO	HORISTA %	MENSALISTA %
A	GRUPO A		
	INSS	0,00%	0,00%
	SESI	1,50%	1,50%
	SENAI	1,00%	1,00%
	INCRA	0,20%	0,20%
	SEBRAE	0,60%	0,60%
	SALÁRIO EDUCAÇÃO	2,50%	2,50%
	SEGURO CONTRA ACIDENTES DE TRABALHO	3,00%	3,00%
	FGTS	8,00%	8,00%
	SECONCI	0,00%	0,00%
	TOTAL	16,80%	16,80%

B	GRUPO B		
	REPOUSO SEMANAL REMUNERADO	17,85%	0,00%
	FERIADOS	3,71%	0,00%
	AUXÍLIO - ENFERMIDADE	0,87%	0,66%
	13º SALÁRIO	11,03%	8,33%
	LICENÇA PATERNIDADE	0,07%	0,05%
	FALTAS JUSTIFICADAS	0,74%	0,56%
	DIAS DE CHUVAS	1,59%	0,00%
	AUXÍLIO ACIDENTE DE TRABALHO	0,11%	0,08%
	FÉRIAS GOZADAS	12,35%	9,33%
	SALÁRIO MATERNIDADE	0,04%	0,03%
	TOTAL	48,36%	19,04%

C	GRUPO C		
	AVISO PRÉVIO INDENIZADO	5,52%	4,17%
	AVISO PRÉVIO TRABALHADO	0,13%	0,10%
	FÉRIAS INDENIZADAS	1,72%	1,30%
	DEPÓSITO RESCISÃO SEM JUSTA CAUSA	2,87%	2,17%
	INDENIZAÇÃO ADICIONAL	0,46%	0,35%
	TOTAL	10,70%	8,09%

D	GRUPO D		
	REINCIDÊNCIA DE GRUPO A SOBRE GRUPO B	8,12%	3,20%
	REINCIDÊNCIA DE GRUPO A SOBRE AVISO PRÉVIO TRABALHADO E REINCIDÊNCIA DO FGTS SOBRE AVISO PRÉVIO INDENIZADO	0,46%	0,35%
	TOTAL	8,58%	3,55%

A + B + C + D = 84,44% 47,48%


CLIENTE: PREFEITURA MUNICIPAL DE FORTIM
 OBRA: CONSTRUÇÃO DE UNIDADE BÁSICA DE SAÚDE TIPO I NA LOCALIDADE CENTRO
 LOCAL: FORTIM - CE
 FONTES: SEINFRA - 028.1 SICRO NOVO - 2024/01 SINAPI - 2024/05



PLANILHA ORÇAMENTÁRIA

CÓDIGO	DESCRIÇÃO	FONTE	UNIDADE	QTD	VALOR UNITÁRIO			PREÇO TOTAL
					SEM BDI	COM BDI	COM IPI	
1	SERVIÇOS PRELIMINARES			1,00	R\$	R\$	R\$	R\$
1.1	PLACA DA OBRA			1,00	R\$ 1.482,36	R\$ 441,60	R\$ 1.923,96	R\$ 1.923,96
1.1.1	103689 FORNECIMENTO E INSTALAÇÃO DE PLACA DE OBRA COM CHAPA GALVANIZADA E ESTRUTURA DE MADEIRA. AF_03/2022_PS	SINAPI	M2	6,00	R\$ 247,06	R\$ 73,60	R\$ 320,66	R\$ 1.923,96
1.2	CANTEIRO DE OBRAS			1,00	R\$	R\$	R\$	R\$
1.2.1	COMP.419 INSTALAÇÃO PROVISÓRIA DE ÁGUA	COMPOSI	UN	1,00	R\$ 1.119,72	R\$ 333,56	R\$ 1.453,28	R\$ 1.453,28
1.2.2	COMP.418 INSTALAÇÃO PROVISÓRIA DE LUZ	COMPOSI	UN	1,00	R\$ 1.584,51	R\$ 472,03	R\$ 2.056,54	R\$ 2.056,54
1.2.3	98062 SUMIDOURO CIRCULAR, EM CONCRETO PRÉ-MOLDADO, DIÂMETRO INTERNO = 1,88 M, ALTURA INTERNA = 2,00 M, ÁREA DE INFILTRAÇÃO: 13,1 M² (PARA 5 CONTRIBUINTES). AF_12/2020_PA	SINAPI	UN	1,00	R\$ 2.465,87	R\$ 734,58	R\$ 3.200,45	R\$ 3.200,45
1.2.4	COMP.456 ESCRITÓRIO EM CANTEIRO DE OBRAS, NÃO INCLUSO MOBILIÁRIO E EQUIPAMENTOS.	COMPOSI	M2	30,00	R\$ 960,27	R\$ 286,06	R\$ 1.246,33	R\$
1.2.5	COMP.457 CENTRAL DE FÓRMAS, PRODUÇÃO DE ARGAMASSA OU CONCRETO EM CANTEIRO DE OBRAS, NÃO INCLUSO MOBILIÁRIO E EQUIPAMENTOS.	COMPOSI	M2	10,00	R\$ 607,89	R\$ 181,09	R\$ 788,98	R\$ 7.889,80
1.2.6	COMP.458 REFEITÓRIO EM CANTEIRO DE OBRAS, FORA DA PROJEÇÃO DA LAJE, EM CHAPA DE MADEIRA COMPENSADA, NÃO INCLUSO MOBILIÁRIO E EQUIPAMENTOS.	COMPOSI	M2	20,00	R\$ 578,58	R\$ 172,36	R\$ 750,94	R\$
1.2.7	COMP.459 ALMOXARIFADO EM CANTEIRO DE OBRAS, FORA DA PROJEÇÃO DA LAJE, EM CHAPA DE MADEIRA COMPENSADA, NÃO INCLUSO MOBILIÁRIO E EQUIPAMENTOS.	COMPOSI	M2	20,00	R\$ 556,08	R\$ 165,66	R\$ 721,74	R\$
1.2.8	COMP.460 SANITÁRIO E VESTIÁRIO EM CANTEIRO DE OBRAS, FORA DA PROJEÇÃO DA LAJE, EM CHAPA DE MADEIRA COMPENSADA, NÃO INCLUSO MOBILIÁRIO.	COMPOSI	M2	10,00	R\$ 793,37	R\$ 236,34	R\$ 1.029,71	R\$
1.2.9	98458 TAPUME COM COMPENSADO DE MADEIRA. AF_03/2024	SINAPI	M2	353,60	R\$ 86,16	R\$ 25,67	R\$ 111,83	R\$
1.2.10	COMP.554 CENTRAL DE ARMADURA EM CANTEIRO DE OBRAS, NÃO INCLUSO MOBILIÁRIO E EQUIPAMENTOS.	COMPOSI	M2	10,00	R\$ 619,95	R\$ 184,68	R\$ 804,63	R\$ 6.046,30


A




ITEM	CÓDIGO	DESCRIÇÃO	FONTE	UNIDADE	QTD	VALOR UNITÁRIO			PREÇO TOTAL R\$
						SEM BDI	BDI	COM BDI	
2	ADMINISTRAÇÃO DA OBRA				1,00	R\$	R\$	R\$	R\$
2.1	COMP.1 ADM FORTIM	ADMINISTRAÇÃO DA OBRA	COMPOSI	%	100,00	R\$ 489,60	R\$ 145,85	R\$ 635,45	R\$
3	LOCAÇÃO				1,00	R\$	R\$ 6.069,70	R\$	R\$
3.1	99059	LOCAÇÃO CONVENCIONAL DE OBRA, UTILIZANDO GABARITO DE TÁBUAS CORRIDAS PONTALETADAS A CADA 2,00M - 2 UTILIZAÇÕES. AF_03/2024	SINAPI	M	373,98	R\$ 54,47	R\$ 16,23	R\$ 70,70	R\$
4	FUNDAÇÕES E ESTRUTURA DE CONCRETO				1,00	R\$	R\$	R\$	R\$
4.1	MOVIMENTO DE TERRA				1,00	R\$ 8.272,28	R\$ 2.464,26	R\$	R\$
4.1.1	96523	ESCAVAÇÃO MANUAL PARA BLOCO DE COROAMENTO OU SAPATA (INCLUINDO ESCAVAÇÃO PARA COLOCAÇÃO DE FÓRMAS). AF_01/2024	SINAPI	M3	69,28	R\$ 86,70	R\$ 25,83	R\$ 112,53	R\$ 7.796,08
4.1.2	96616	LASTRO DE CONCRETO MAGRO, APLICADO EM BLOCOS DE COROAMENTO OU SAPATAS. AF_01/2024	SINAPI	M3	1,40	R\$ 670,81	R\$ 199,83	R\$ 870,64	R\$ 1.218,90
4.1.3	93382	REATERRO MANUAL DE VALAS, COM COMPACTADOR DE SOLOS DE PERCUSSÃO. AF_08/2023	SINAPI	M3	55,09	R\$ 24,08	R\$ 7,17	R\$ 31,25	R\$ 1.721,56
4.2	SAPATAS				1,00	R\$	R\$	R\$	R\$
4.2.1	104917	ARMAÇÃO DE SAPATA ISOLADA, VIGA BALDRAME E SAPATA CORRIDA UTILIZANDO AÇO CA-50 DE 6,3 MM - MONTAGEM. AF_01/2024	SINAPI	KG	75,80	R\$ 12,97	R\$ 3,86	R\$ 16,83	R\$ 1.275,71
4.2.2	104918	ARMAÇÃO DE SAPATA ISOLADA, VIGA BALDRAME E SAPATA CORRIDA UTILIZANDO AÇO CA-50 DE 8 MM - MONTAGEM. AF_01/2024	SINAPI	KG	216,30	R\$ 11,89	R\$ 3,54	R\$ 15,43	R\$ 3.337,51
4.2.3	104919	ARMAÇÃO DE SAPATA ISOLADA, VIGA BALDRAME E SAPATA CORRIDA UTILIZANDO AÇO CA-50 DE 10 MM - MONTAGEM. AF_01/2024	SINAPI	KG	272,20	R\$ 10,52	R\$ 3,13	R\$ 13,65	R\$ 3.715,53
4.2.4	104920	ARMAÇÃO DE BLOCO, SAPATA ISOLADA, VIGA BALDRAME E SAPATA CORRIDA UTILIZANDO AÇO CA-50 DE 12,5 MM - MONTAGEM. AF_01/2024	SINAPI	KG	151,60	R\$ 8,87	R\$ 2,64	R\$ 11,51	R\$ 1.744,92
4.2.5	104921	ARMAÇÃO DE BLOCO, SAPATA ISOLADA, VIGA BALDRAME E SAPATA CORRIDA UTILIZANDO AÇO CA-50 DE 16 MM - MONTAGEM. AF_01/2024	SINAPI	KG	122,20	R\$ 8,29	R\$ 2,47	R\$ 10,76	R\$ 1.314,87
4.2.6	104916	ARMAÇÃO DE SAPATA ISOLADA, VIGA BALDRAME E SAPATA CORRIDA UTILIZANDO AÇO CA-60 DE 5 MM - MONTAGEM. AF_01/2024	SINAPI	KG	73,10	R\$ 14,18	R\$ 4,22	R\$ 18,40	R\$ 1.345,04
4.2.7	96538	FABRICAÇÃO, MONTAGEM E DESMONTAGEM DE FÓRMA PARA SAPATA, EM CHAPA DE MADEIRA COMPENSADA RESINADA, E=17 MM, 2 UTILIZAÇÕES. AF_01/2024	SINAPI	M2	78,88	R\$ 222,27	R\$ 66,21	R\$ 288,48	R\$
4.2.8	94966	CONCRETO FCK = 30MPA, TRAÇO 1:2,1:2,5 (EM MASSA SECA DE	SINAPI	M3	14,19	R\$ 413,92	R\$ 123,31	R\$ 537,23	R\$



ITEM	CODIGO	DESCRIÇÃO	FONTE	UNIDADE	QTD	VALORES UNITÁRIOS				TOTAL R\$
						SEM BDI	BDI	COM BDI	TOTAL R\$	
	94966	CIMENTO/ AREIA MÉDIA/ BRITA 1) - PREPARO MECÂNICO COM BETONEIRA 400 L. AF_05/2021								
4.2.9	103670	LANÇAMENTO COM USO DE BALDES, ADENSAMENTO E ACABAMENTO DE CONCRETO EM ESTRUTURAS. AF_02/2022	SINAPI	M3	14,19	R\$ 272,18	R\$ 81,08	R\$ 353,26	R\$ 5.012,76	
4.3	VIGAS				1,00	R\$	R\$	R\$	R\$	
4.3.1	92760	ARMAÇÃO DE PILAR OU VIGA DE ESTRUTURA CONVENCIONAL DE CONCRETO ARMADO UTILIZANDO AÇO CA-50 DE 6,3 MM - MONTAGEM. AF_06/2022	SINAPI	KG	98,90	R\$ 10,95	R\$ 3,26	R\$ 14,21	R\$ 1.405,37	
4.3.2	92761	ARMAÇÃO DE PILAR OU VIGA DE ESTRUTURA CONVENCIONAL DE CONCRETO ARMADO UTILIZANDO AÇO CA-50 DE 8,0 MM - MONTAGEM. AF_06/2022	SINAPI	KG	293,10	R\$ 10,16	R\$ 3,03	R\$ 13,19	R\$ 3.865,99	
4.3.3	92762	ARMAÇÃO DE PILAR OU VIGA DE ESTRUTURA CONVENCIONAL DE CONCRETO ARMADO UTILIZANDO AÇO CA-50 DE 10,0 MM - MONTAGEM. AF_06/2022	SINAPI	KG	378,10	R\$ 8,98	R\$ 2,68	R\$ 11,66	R\$ 4.408,65	
4.3.4	92763	ARMAÇÃO DE PILAR OU VIGA DE ESTRUTURA CONVENCIONAL DE CONCRETO ARMADO UTILIZANDO AÇO CA-50 DE 12,5 MM - MONTAGEM. AF_06/2022	SINAPI	KG	949,70	R\$ 7,48	R\$ 2,23	R\$ 9,71	R\$ 9.221,59	
4.3.5	92764	ARMAÇÃO DE PILAR OU VIGA DE ESTRUTURA CONVENCIONAL DE CONCRETO ARMADO UTILIZANDO AÇO CA-50 DE 16,0 MM - MONTAGEM. AF_06/2022	SINAPI	KG	967,13	R\$ 7,22	R\$ 2,15	R\$ 9,37	R\$ 9.062,01	
4.3.6	92759	ARMAÇÃO DE PILAR OU VIGA DE ESTRUTURA CONVENCIONAL DE CONCRETO ARMADO UTILIZANDO AÇO CA-60 DE 5,0 MM - MONTAGEM. AF_06/2022	SINAPI	KG	525,50	R\$ 11,79	R\$ 3,51	R\$ 15,30	R\$ 8.040,15	
4.3.7	92455	MONTAGEM E DESMONTAGEM DE FORMA DE VIGA, ESCORAMENTO COM GARFO DE MADEIRA, PÉ-DIREITO SIMPLES, EM CHAPA DE MADEIRA RESINADA, 4 UTILIZAÇÕES. AF_09/2020	SINAPI	M2	397,61	R\$ 142,98	R\$ 42,59	R\$ 185,57	R\$	
4.3.8	94966	CONCRETO FCK = 30MPA, TRAÇO 1:2,1:2,5 (EM MASSA SECA DE CIMENTO/ AREIA MÉDIA/ BRITA 1) - PREPARO MECÂNICO COM BETONEIRA 400 L. AF_05/2021	SINAPI	M3	31,99	R\$ 413,92	R\$ 123,31	R\$ 537,23	R\$	
4.3.9	103670	LANÇAMENTO COM USO DE BALDES, ADENSAMENTO E ACABAMENTO DE CONCRETO EM ESTRUTURAS. AF_02/2022	SINAPI	M3	31,99	R\$ 272,18	R\$ 81,08	R\$ 353,26	R\$	
4.4	PILARES				1,00	R\$	R\$	R\$	R\$	
4.4.1	92760	ARMAÇÃO DE PILAR OU VIGA DE ESTRUTURA CONVENCIONAL DE CONCRETO ARMADO UTILIZANDO AÇO CA-50 DE 6,3 MM - MONTAGEM. AF_06/2022	SINAPI	KG	147,71	R\$ 10,95	R\$ 3,26	R\$ 14,21	R\$ 2.098,96	
4.4.2	92762	ARMAÇÃO DE PILAR OU VIGA DE ESTRUTURA CONVENCIONAL DE CONCRETO ARMADO UTILIZANDO AÇO CA-50 DE 10,0 MM - MONTAGEM. AF_06/2022	SINAPI	KG	481,60	R\$ 8,98	R\$ 2,68	R\$ 11,66	R\$ 5.615,46	
4.4.3	92763	ARMAÇÃO DE PILAR OU VIGA DE ESTRUTURA CONVENCIONAL DE CONCRETO ARMADO UTILIZANDO AÇO CA-50 DE 12,5 MM - MONTAGEM. AF_06/2022	SINAPI	KG	404,20	R\$ 7,48	R\$ 2,23	R\$ 9,71	R\$ 3.524,78	




ITEM	CODIGO	DESCRIÇÃO	FONTE	UNIDADE	QTD	VALOR UNITÁRIO R\$			PREÇO TOTAL R\$
						SEM BDI	BDI	COM BDI	
4.4.4	92764	ARMAÇÃO DE PILAR OU VIGA DE ESTRUTURA CONVENCIONAL DE CONCRETO ARMADO UTILIZANDO AÇO CA-50 DE 16,0 MM - MONTAGEM. AF_06/2022	SINAPI	KG	259,10	R\$ 7,22	R\$ 2,15	R\$ 9,37	R\$ 2.427,77
4.4.5	92759	ARMAÇÃO DE PILAR OU VIGA DE ESTRUTURA CONVENCIONAL DE CONCRETO ARMADO UTILIZANDO AÇO CA-60 DE 5,0 MM - MONTAGEM. AF_06/2022	SINAPI	KG	233,56	R\$ 11,79	R\$ 3,51	R\$ 15,30	R\$ 3.573,47
4.4.6	92419	MONTAGEM E DESMONTAGEM DE FÔRMA DE PILARES RETANGULARES E ESTRUTURAS SIMILARES, PÉ-DIREITO SIMPLES, EM CHAPA DE MADEIRA COMPENSADA RESINADA, 4 UTILIZAÇÕES. AF_09/2020	SINAPI	M2	210,57	R\$ 82,94	R\$ 24,71	R\$ 107,65	R\$
4.4.7	94966	CONCRETO FCK = 30MPA, TRAÇO 1:2,1:2,5 (EM MASSA SECA DE CIMENTO/ AREIA MÉDIA/ BRITA 1) - PREPARO MECÂNICO COM BETONEIRA 400 L. AF_05/2021	SINAPI	M3	13,71	R\$ 413,92	R\$ 123,31	R\$ 537,23	R\$ 7.365,42
4.4.8	103670	LANÇAMENTO COM USO DE BALDES, ADENSAMENTO E ACABAMENTO DE CONCRETO EM ESTRUTURAS. AF_02/2022	SINAPI	M3	13,71	R\$ 272,18	R\$ 81,08	R\$ 353,26	R\$ 4.843,19
4.5	PRÉ-MOLDADOS				1,00	R\$	R\$	R\$	R\$
4.5.1	C4457	LAJE PRÉ-FABRICADA TRELIÇADA P/ FÔRRO - VÃO DE 3,81 A 4,80 M	SEINFRA	M2	377,54	R\$ 115,08	R\$ 34,28	R\$ 149,36	R\$
5	PAREDES E PAINÉIS				1,00	R\$	R\$	R\$	R\$
5.1	ALVENARIAS				1,00	R\$	R\$	R\$	R\$
5.1.1	103328	ALVENARIA DE VEDAÇÃO DE BLOCOS CERÂMICOS FURADOS NA HORIZONTAL DE 9X19X19 CM (ESPESSURA 9 CM) E ARGAMASSA DE ASSENTAMENTO COM PREPARO EM BETONEIRA. AF_12/2021	SINAPI	M2	1.037,19	R\$ 74,40	R\$ 22,16	R\$ 96,56	R\$
5.1.2	101966	CHAPIM SOBRE MUROS LINEARES, EM GRANITO OU MÁRMORE, L = 25 CM, ASSENTADO COM ARGAMASSA 1:6 COM ADITIVO. AF_11/2020	SINAPI	M	104,42	R\$ 103,32	R\$ 30,78	R\$ 134,10	R\$
5.2	VERGAS E CONTRA-VERGAS				1,00	R\$ 2.832,03	R\$ 843,66	R\$ 3.675,69	R\$ 3.675,69
5.2.1	C2666	VERGA RETA DE CONCRETO ARMADO	SEINFRA	M3	1,80	R\$ 1.573,35	R\$ 468,70	R\$ 2.042,05	R\$ 3.675,69
6	REVESTIMENTOS				1,00	R\$	R\$	R\$	R\$
6.1	REVESTIMENTO DE ARGAMASSA				1,00	R\$	R\$	R\$	R\$
6.1.1	104411	CHAPISCO APLICADO EM ALVENARIA E ESTRUTURAS DE CONCRETO INTERNAS, COM EQUIPAMENTO DE PROJEÇÃO. ARGAMASSA TRAÇO 1:3 COM PREPARO EM BETONEIRA 400 L. AF_10/2022	SINAPI	M2	2.074,38	R\$ 4,41	R\$ 1,31	R\$ 5,72	R\$
6.1.2	C3087	REBOCO C/ ARGAMASSA DE CIMENTO E AREIA PENEIRADA, TRAÇO 1:5	SEINFRA	M2	1.646,10	R\$ 46,44	R\$ 13,83	R\$ 60,27	R\$
6.1.3	C1221	EMBOÇO C/ ARGAMASSA DE CIMENTO E AREIA S/ PENEIRAR, TRAÇO 1:4	SEINFRA	M2	428,28	R\$ 34,76	R\$ 10,36	R\$ 45,12	R\$




ITEM	CÓDIGO	DESCRIÇÃO	CONTA	UNIDADE	QTD	VALOR UNITÁRIO R\$			PREÇO TOTAL R\$
						SEM BDI	BDI	COM BDI	
6.2	REVESTIMENTO CERÂMICOS				1,00	R\$	R\$ 7.576,88	R\$	R\$
6.2.1	87273	REVESTIMENTO CERÂMICO PARA PAREDES INTERNAS COM PLACAS TIPO ESMALTADA EXTRA DE DIMENSÕES 33X45 CM APLICADAS NA ALTURA INTEIRA DAS PAREDES. AF_02/2023 PE	SINAPI	M2	394,83	R\$ 56,02	R\$ 16,69	R\$ 72,71	R\$
6.2.2	87275	REVESTIMENTO CERÂMICO PARA PAREDES INTERNAS COM PLACAS TIPO ESMALTADA EXTRA DE DIMENSÕES 33X45 CM APLICADAS A MEIA ALTURA DAS PAREDES. AF_02/2023 PE	SINAPI	M2	33,45	R\$ 62,19	R\$ 18,53	R\$ 80,72	R\$ 2.700,08
6.2.3	COMP.490	BATE-MACAS EM PVC	COMPOSI	M	15,23	R\$ 80,95	R\$ 24,12	R\$ 105,07	R\$ 1.600,22
7	IMPERMEABILIZAÇÃO				1,00	R\$	R\$	R\$	R\$
7.1	C1462	IMPERMEABILIZAÇÃO DE ALVENARIA DE EMBASAMENTO NO RESPALDO C/ARGAMASSA CIMENTO E AREIA S/ PENEIRAMENTO, TRAÇO 1:3, ESP.=2CM C/ ADITIVO IMPERMEABILIZANTE	SEINFRA	M2	180,72	R\$ 44,60	R\$ 13,29	R\$ 57,89	R\$
7.2	98547	IMPERMEABILIZAÇÃO DE SUPERFÍCIE COM MANTA ASFÁLTICA, DUAS CAMADAS, INCLUSIVE APLICAÇÃO DE PRIMER ASFÁLTICO, E=3MM E E=4MM. AF_09/2023	SINAPI	M2	159,85	R\$ 192,32	R\$ 57,29	R\$ 249,61	R\$
7.3	98565	PROTEÇÃO MECÂNICA DE SUPERFÍCIE HORIZONTAL COM ARGAMASSA DE CIMENTO E AREIA, TRAÇO 1:3, E=3CM. AF_09/2023	SINAPI	M2	159,85	R\$ 45,75	R\$ 13,63	R\$ 59,38	R\$ 9.491,89
7.4	98555	IMPERMEABILIZAÇÃO DE SUPERFÍCIE COM ARGAMASSA POLIMÉRICA / MEMBRANA ACRÍLICA, 3 DEMÃOS. AF_09/2023	SINAPI	M2	68,44	R\$ 29,87	R\$ 8,90	R\$ 38,77	R\$ 2.653,42
8	RODAPÉS, SOLEIRAS E PEITORIS				1,00	R\$	R\$ 5.005,40	R\$	R\$
8.1	RODAPÉS				1,00	R\$	R\$ 3.845,68	R\$	R\$
8.1.1	98688	RODAPÉ EM POLIESTIRENO, ALTURA 5 CM. AF_09/2020	SINAPI	M	253,84	R\$ 50,85	R\$ 15,15	R\$ 66,00	R\$
8.2	SOLEIRAS				1,00	R\$ 647,05	R\$ 192,79	R\$ 839,84	R\$ 839,84
8.2.1	98689	SOLEIRA EM GRANITO, LARGURA 15 CM, ESPESURA 2,0 CM. AF_09/2020	SINAPI	M	8,08	R\$ 80,08	R\$ 23,86	R\$ 103,94	R\$ 839,84
8.3	PEITORIS				1,00	R\$ 3.246,30	R\$ 966,93	R\$ 4.213,23	R\$ 4.213,23
8.3.1	101965	PEITORIL LINEAR EM GRANITO OU MÁRMORE, L = 15CM, COMPRIMENTO DE ATÉ 2M, ASSENTADO COM ARGAMASSA 1:6 COM ADITIVO. AF_11/2020	SINAPI	M	36,64	R\$ 88,60	R\$ 26,39	R\$ 114,99	R\$ 4.213,23
9	PISOS				1,00	R\$	R\$	R\$	R\$
9.1	PISO INTERNO				1,00	R\$	R\$	R\$	R\$
9.1.1	C1607	LASTRO DE CONCRETO IMPERMEABILIZADO E=6CM	SEINFRA	M2	478,37	R\$ 51,14	R\$ 15,23	R\$ 66,37	R\$
9.1.2	C2179	REGULARIZAÇÃO DE BASE C/ ARGAMASSA CIMENTO E AREIA S/ PENEIRAR, TRAÇO 1:4 - ESP= 3CM	SEINFRA	M2	478,37	R\$ 24,44	R\$ 7,28	R\$ 31,72	R\$


[Handwritten signature]




ITEM	CODIGO	DESCRIÇÃO	FONTE	UNIDADE	QTD	VALORES			
						SEM IPI	COM IPI	COM BOMBS	TOTAL
9.1.3	87262	REVESTIMENTO CERÂMICO PARA PISO COM PLACAS TIPO PORCELANATO DE DIMENSÕES 60X60 CM APLICADA EM AMBIENTES DE ÁREA ENTRE 5 M² E 10 M². AF_02/2023_PE	SINAPI	M2	316,31	R\$ 115,22	R\$ 34,32	R\$ 149,54	R\$
9.1.4	87259	REVESTIMENTO CERÂMICO PARA PISO COM PLACAS TIPO PORCELANATO DE DIMENSÕES 45X45 CM APLICADA EM AMBIENTES DE ÁREA ENTRE 5 M² E 10 M². AF_02/2023_PE	SINAPI	M2	1,60	R\$ 102,88	R\$ 30,65	R\$ 133,53	R\$ 213,65
9.1.5	COMP.491	LASTRO DE CONCRETO ESP.= 5CM, COM ARMADURA DE TELA DE AÇO	COMPOSI	M2	2,28	R\$ 66,16	R\$ 19,71	R\$ 85,87	R\$ 195,78
9.1.6	101749	PISO CIMENTADO, TRAÇO 1:3 (CIMENTO E AREIA), ACABAMENTO LISO, ESPESSURA 4,0 CM, PREPARO MECÂNICO DA ARGAMASSA. AF_09/2020	SINAPI	M2	278,35	R\$ 45,38	R\$ 13,52	R\$ 58,90	R\$
9.2	PISO EXTERNO				1,00	R\$	R\$	R\$	R\$
9.2.1	92398	EXECUÇÃO DE PAVIMENTO EM PISO INTERTRAVADO, COM BLOCO RETANGULAR COR NATURAL DE 20 X 10 CM, ESPESSURA 8 CM. AF_10/2022	SINAPI	M2	544,26	R\$ 62,13	R\$ 18,51	R\$ 80,64	R\$
9.2.2	102500	PINTURA DE DEMARCAÇÃO DE VAGA COM TINTA ACRILICA, E = 10 CM, APLICAÇÃO MANUAL. AF_05/2021	SINAPI	M	70,60	R\$ 3,83	R\$ 1,14	R\$ 4,97	R\$ 350,88
10	FORRO				1,00	R\$	R\$ 5.909,95	R\$	R\$
10.1	96114	FORRO EM DRYWALL, PARA AMBIENTES COMERCIAIS, INCLUSIVE ESTRUTURA BIRECIONAL DE FIXAÇÃO. AF_08/2023_PS	SINAPI	M2	317,91	R\$ 62,41	R\$ 18,59	R\$ 81,00	R\$
11	ESQUADRIAS				1,00	R\$	R\$	R\$	R\$
11.1	PORTAS				1,00	R\$	R\$ 8.713,27	R\$	R\$
11.1.1	102185	PORTA DE ABRIR COM MOLA HIDRAULICA, EM VIDRO TEMPERADO, 2 FOLHAS DE 90X210 CM, ESPESSURA DD 10MM, INCLUSIVE ACESSÓRIOS. AF_01/2021	SINAPI	UN	1,00	R\$ 3.149,77	R\$ 938,32	R\$ 4.088,09	R\$ 4.088,09
11.1.2	90844	KIT DE PORTA DE MADEIRA PARA PINTURA, SEMI-OCA (LEVE OU MÉDIA), PADRÃO MÉDIO, 90X210CM, ESPESSURA DE 3,5CM, ITENS INCLUSOS: DOBRADIÇAS, MONTAGEM E INSTALAÇÃO DO BATENTE, FECHADURA COM EXECUÇÃO DO FURO - FORNECIMENTO E INSTALAÇÃO. AF_12/2019	SINAPI	UN	16,00	R\$ 922,43	R\$ 274,79	R\$ 1.197,22	R\$
11.1.3	90843	KIT DE PORTA DE MADEIRA PARA PINTURA, SEMI-OCA (LEVE OU MÉDIA), PADRÃO MÉDIO, 80X210CM, ESPESSURA DE 3,5CM, ITENS INCLUSOS: DOBRADIÇAS, MONTAGEM E INSTALAÇÃO DO BATENTE, FECHADURA COM EXECUÇÃO DO FURO - FORNECIMENTO E INSTALAÇÃO. AF_12/2019	SINAPI	UN	8,00	R\$ 860,32	R\$ 256,29	R\$ 1.116,61	R\$ 8.932,88
11.1.4	COMP.469	PORTA DE MADEIRA, DUAS FOLHAS, 80X210 CM	COMPOSI	UN	1,00	R\$ 1.029,17	R\$ 306,59	R\$ 1.335,76	R\$ 1.335,76
11.1.5	91341	PORTA EM ALUMINIO DE ABRIR TIPO VENEZIANA COM GUARNIÇÃO, FIXAÇÃO COM PARAFUSOS - FORNECIMENTO E INSTALAÇÃO. AF_12/2019	SINAPI	M2	5,88	R\$ 485,32	R\$ 144,58	R\$ 629,90	R\$ 3.703,81



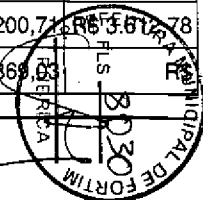
ITEM	CÓDIGO	DESCRIÇÃO	FONTE	UNIDADE	QTD	VALOR UNITÁRIO R\$			PREÇO TOTAL R\$
						SEM BDI	BDI	COM BDI	
11.1.6	91338	PORTA DE ALUMINIO DE ABRIR COM LAMBRI, COM GUARNIÇÃO, FIXAÇÃO COM PARAFUSOS - FORNECIMENTO E INSTALAÇÃO. AF_12/2019	SINAPI	M2	0,98	R\$ 586,68	R\$ 174,77	R\$ 761,45	R\$ 746,22
11.2	JANELAS				1,00	R\$	R\$ 8.215,45	R\$	R\$
11.2.1	94569	JANELA DE ALUMINIO TIPO MAXIM-AR, COM VIDROS, BATEENTE E FERRAGENS. EXCLUSIVE ALIZAR, ACABAMENTO E CONTRAMARCO. FORNECIMENTO E INSTALAÇÃO. AF_12/2019	SINAPI	M2	2,60	R\$ 725,54	R\$ 216,14	R\$ 941,68	R\$ 2.448,37
11.2.2	100674	JANELA FIXA DE ALUMINIO PARA VIDRO, COM VIDRO, BATEENTE E FERRAGENS. EXCLUSIVE ACABAMENTO, ALIZAR E CONTRAMARCO. FORNECIMENTO E INSTALAÇÃO. AF_12/2019	SINAPI	M2	16,84	R\$ 789,17	R\$ 235,09	R\$ 1.024,26	R\$
11.2.3	94570	JANELA DE ALUMINIO DE CORRER COM 2 FOLHAS PARA VIDROS, COM VIDROS, BATEENTE, ACABAMENTO COM ACETATO OU BRILHANTE E FERRAGENS. EXCLUSIVE ALIZAR E CONTRAMARCO. FORNECIMENTO E INSTALAÇÃO. AF_12/2019	SINAPI	M2	22,95	R\$ 377,72	R\$ 112,52	R\$ 490,24	R\$
11.2.4	94590	CONTRAMARCO DE ALUMINIO, FIXAÇÃO COM PARAFUSO - FORNECIMENTO E INSTALAÇÃO. AF_12/2019	SINAPI	M	200,40	R\$ 18,62	R\$ 5,55	R\$ 24,17	R\$ 4.843,67
12	PINTURAS				1,00	R\$	R\$	R\$	R\$
12.1	PINTURA INTERNA				1,00	R\$	R\$ 9.625,44	R\$	R\$
12.1.1	88497	EMASSAMENTO COM MASSA LÁTEX, APLICAÇÃO EM PAREDE, DUAS DEMÃOS, LIXAMENTO MANUAL. AF_04/2023	SINAPI	M2	777,09	R\$ 14,20	R\$ 4,23	R\$ 18,43	R\$
12.1.2	88489	PINTURA LÁTEX ACRÍLICA PREMIUM, APLICAÇÃO MANUAL EM PAREDES, DUAS DEMÃOS. AF_04/2023	SINAPI	M2	777,09	R\$ 11,00	R\$ 3,28	R\$ 14,28	R\$
12.1.3	88496	EMASSAMENTO COM MASSA LÁTEX, APLICAÇÃO EM TETO, DUAS DEMÃOS, LIXAMENTO MANUAL. AF_04/2023	SINAPI	M2	317,91	R\$ 26,88	R\$ 8,01	R\$ 34,89	R\$
12.1.4	88488	PINTURA LÁTEX ACRÍLICA PREMIUM, APLICAÇÃO MANUAL EM TETO, DUAS DEMÃOS. AF_04/2023	SINAPI	M2	317,91	R\$ 13,13	R\$ 3,91	R\$ 17,04	R\$ 5.417,19
12.2	PINTURA ESQUADRIAS				1,00	R\$ 2.908,02	R\$ 865,98	R\$ 3.774,00	R\$ 3.774,00
12.2.1	102201	APLICAÇÃO MASSA ACRÍLICA PARA MADEIRA, PARA PINTURA COM TINTA DE ACABAMENTO (PIGMENTADA). AF_01/2021	SINAPI	M2	102,00	R\$ 14,74	R\$ 4,39	R\$ 19,13	R\$ 1.951,26
12.2.2	102220	PINTURA TINTA DE ACABAMENTO (PIGMENTADA) ESMALTE SINTÉTICO BRILHANTE EM MADEIRA, 2 DEMÃOS. AF_01/2021	SINAPI	M2	102,00	R\$ 13,77	R\$ 4,10	R\$ 17,87	R\$ 1.822,74
13	COBERTURA				1,00	R\$	R\$ 9.567,10	R\$	R\$
13.1	92543	TRAMA DE MADEIRA COMPOSTA POR TERÇAS PARA TELHADOS DE ATÉ 2 ÁGUAS PARA TELHA ONDULADA DE FIBROCIMENTO, METÁLICA, PLÁSTICA OU TERMOACÚSTICA, INCLUSO TRANSPORTE VERTICAL. AF_07/2019	SINAPI	M2	206,41	R\$ 17,60	R\$ 5,24	R\$ 22,84	R\$ 4.714,40
13.2	94216	TELHAMENTO COM TELHA METÁLICA TERMOACUSTICA E = 30 MM, COM ATÉ 2 ÁGUAS, INCLUSO IÇAMENTO. AF_07/2019	SINAPI	M2	206,41	R\$ 138,00	R\$ 41,11	R\$ 179,11	R\$
14	INSTALAÇÕES ELÉTRICAS				1,00	R\$	R\$	R\$	R\$




ITEM	CÓDIGO	DESCRIÇÃO	FONTE	UNIDADE	QTD	VALOR UNITÁRIO R\$			PREÇO TOTAL R\$
						SEM BDI	BDI	COM BDI	
14.1	CABOS E ELETRODUTOS				1,00	R\$	R\$ 9.865,97	R\$	R\$
14.1.1	91933	CABO DE COBRE FLEXIVEL ISOLADO, 10 MM², ANTI-CHAMA 0,6/1,0 KV, PARA CIRCUITOS TERMINAIS - FORNECIMENTO E INSTALAÇÃO. AF_03/2023	SINAPI	M	146,83	R\$ 13,49	R\$ 4,02	R\$ 17,51	R\$ 2.570,99
14.1.2	91935	CABO DE COBRE FLEXIVEL ISOLADO, 16 MM², ANTI-CHAMA 0,6/1,0 KV, PARA CIRCUITOS TERMINAIS - FORNECIMENTO E INSTALAÇÃO. AF_03/2023	SINAPI	M	58,22	R\$ 21,14	R\$ 6,30	R\$ 27,44	R\$ 1.597,56
14.1.3	91927	CABO DE COBRE FLEXIVEL ISOLADO, 2,5 MM², ANTI-CHAMA 0,6/1,0 KV, PARA CIRCUITOS TERMINAIS - FORNECIMENTO E INSTALAÇÃO. AF_03/2023	SINAPI	M	3.051,35	R\$ 4,05	R\$ 1,21	R\$ 5,26	R\$
14.1.4	92982	CABO DE COBRE FLEXIVEL ISOLADO, 16 MM², ANTI-CHAMA 0,6/1,0 KV, PARA DISTRIBUIÇÃO - FORNECIMENTO E INSTALAÇÃO. AF_10/2020	SINAPI	M	304,63	R\$ 13,67	R\$ 4,07	R\$ 17,74	R\$ 5.404,14
14.1.5	91872	ELETRODUTO RÍGIDO ROSCAVEL, PVC, DN 32 MM (1"), PARA CIRCUITOS TERMINAIS, INSTALADO EM PAREDE - FORNECIMENTO E INSTALAÇÃO. AF_03/2023	SINAPI	M	91,69	R\$ 14,31	R\$ 4,26	R\$ 18,57	R\$ 1.702,68
14.1.6	91873	ELETRODUTO RÍGIDO ROSCAVEL, PVC, DN 40 MM (1 1/4"), PARA CIRCUITOS TERMINAIS, INSTALADO EM PAREDE - FORNECIMENTO E INSTALAÇÃO. AF_03/2023	SINAPI	M	16,44	R\$ 17,05	R\$ 5,08	R\$ 22,13	R\$ 363,82
14.1.7	91870	ELETRODUTO RÍGIDO ROSCAVEL, PVC, DN 20 MM (1/2"), PARA CIRCUITOS TERMINAIS, INSTALADO EM PAREDE - FORNECIMENTO E INSTALAÇÃO. AF_03/2023	SINAPI	M	1,00	R\$ 10,24	R\$ 3,05	R\$ 13,29	R\$ 13,29
14.1.8	93009	ELETRODUTO RÍGIDO ROSCAVEL, PVC, DN 60 MM (2"), PARA REDE ENTERRADA DE DISTRIBUIÇÃO DE ENERGIA ELÉTRICA - FORNECIMENTO E INSTALAÇÃO. AF_12/2021	SINAPI	M	1,00	R\$ 19,27	R\$ 5,74	R\$ 25,01	R\$ 25,01
14.1.9	91871	ELETRODUTO RÍGIDO ROSCAVEL, PVC, DN 25 MM (3/4"), PARA CIRCUITOS TERMINAIS, INSTALADO EM PAREDE - FORNECIMENTO E INSTALAÇÃO. AF_03/2023	SINAPI	M	743,55	R\$ 11,53	R\$ 3,43	R\$ 14,96	R\$
14.1.1	COMP.493	ELETROCALHA DE CHAPA DE AÇO (50X75)MM	COMPOSI	M	53,77	R\$ 58,91	R\$ 17,55	R\$ 76,46	R\$ 4.111,25
14.2	QUADROS, CAIXAS, DISJUNTORES E ENTRADA DE ENERGIA				1,00	R\$	R\$ 3.036,66	R\$	R\$
14.2.1	91940	CAIXA RETANGULAR 4" X 2" MÉDIA (1,30 M DO PISO), PVC, INSTALADA EM PAREDE - FORNECIMENTO E INSTALAÇÃO. AF_03/2023	SINAPI	UN	143,00	R\$ 15,54	R\$ 4,63	R\$ 20,17	R\$ 2.884,31
14.2.2	91937	CAIXA OCTOGONAL 3" X 3", PVC, INSTALADA EM LAJE - FORNECIMENTO E INSTALAÇÃO. AF_03/2023	SINAPI	UN	78,00	R\$ 12,99	R\$ 3,87	R\$ 16,86	R\$ 1.315,08
14.2.3	97886	CAIXA ENTERRADA ELÉTRICA RETANGULAR, EM ALVENARIA COM TIJOLOS CERÂMICOS MACIÇOS, FUNDO COM BRITA, DIMENSÕES INTERNAS: 0,3X0,3X0,3 M. AF_12/2020	SINAPI	UN	5,00	R\$ 139,11	R\$ 41,44	R\$ 180,55	R\$ 902,75
14.2.4	93671	DISJUNTOR TRIPOLAR TIPO DIN, CORRENTE NOMINAL DE 32A - FORNECIMENTO E INSTALAÇÃO. AF_10/2020	SINAPI	UN	2,00	R\$ 60,81	R\$ 18,12	R\$ 78,93	R\$ 157,82
14.2.5	COMPOSIÇÃO 05	COMPOSIÇÃO 05 DISJUNTOR TRIPOLAR TIPO DIN, CORRENTE NOMINAL DE 63A - FORNECIMENTO E INSTALAÇÃO.	COMPOSI	UN	2,00	R\$ 108,90	R\$ 32,44	R\$ 141,34	R\$ 282,68



ITEM	CÓDIGO	DESCRIÇÃO	FONTE	UNIDADE	QTD	VALOR UNITÁRIO R\$			PREÇO TOTAL R\$
						SEM BDI	BDI	COM BDI	
14.2.6	93653	DISJUNTOR MONOPOLAR TIPO DIN, CORRENTE NOMINAL DE 10A - FORNECIMENTO E INSTALAÇÃO. AF 10/2020	SINAPI	UN	22,00	R\$ 8,71	R\$ 2,59	R\$ 11,30	R\$ 248,60
14.2.7	93654	DISJUNTOR MONOPOLAR TIPO DIN, CORRENTE NOMINAL DE 16A - FORNECIMENTO E INSTALAÇÃO. AF 10/2020	SINAPI	UN	4,00	R\$ 9,28	R\$ 2,76	R\$ 12,04	R\$ 48,16
14.2.8	93656	DISJUNTOR MONOPOLAR TIPO DIN, CORRENTE NOMINAL DE 25A - FORNECIMENTO E INSTALAÇÃO. AF 10/2020	SINAPI	UN	1,00	R\$ 10,38	R\$ 3,09	R\$ 13,47	R\$ 13,47
14.2.9	COMP.8	COMP.8 DISPOSITIVO DE PROTEÇÃO CONTRA SURTO DPS - 275V/ 80KA	COMPOSI	UN	4,00	R\$ 188,96	R\$ 56,29	R\$ 245,25	R\$ 981,00
14.2.1	COMP.486	DISJUNTOR TETRAPOLAR DR 63 A	COMPOSI	UN	1,00	R\$ 151,88	R\$ 45,25	R\$ 197,13	R\$ 197,13
14.2.1	101946	QUADRO DE MEDIÇÃO GERAL DE ENERGIA PARA 1 MEDIDOR DE SOBREPOR - FORNECIMENTO E INSTALAÇÃO. AF 10/2020	SINAPI	UN	1,00	R\$ 135,73	R\$ 40,43	R\$ 176,16	R\$ 176,16
14.2.1	101881	QUADRO DE DISTRIBUIÇÃO DE ENERGIA EM CHAPA DE AÇO GALVANIZADO, DE EMBUTIR, COM BARRAMENTO TRIFÁSICO, PARA 40 DISJUNTORES DIN 100A - FORNECIMENTO E INSTALAÇÃO. AF 10/2020	SINAPI	UN	3,00	R\$ 633,47	R\$ 188,71	R\$ 822,18	R\$ 2.466,54
14.2.1	101505	ENTRADA DE ENERGIA ELÉTRICA, AÉREA, TRIFÁSICA, COM CAIXA DE SOBREPOR, CABO DE 10 MM2 E DISJUNTOR DIN 50A (NÃO INCLUSO O POSTE DE CONCRETO). AF 07/2020 PS	SINAPI	UN	1,00	R\$ 1.465,59	R\$ 436,60	R\$ 1.902,19	R\$ 1.902,19
14.2.1	C5033	POSTE DE CONCRETO CIRCULAR, RESISTÊNCIA NOMINAL 200KG, H=10,00M, PESO APROXIMADO DE 790 KG	SEINFRA	UN	1,00	R\$ 1.274,62	R\$ 379,71	R\$ 1.654,33	R\$ 1.654,33
14.3	INTERRUPTORES, TOMADAS E LUMINÁRIAS				1,00	R\$	R\$	R\$	R\$
14.3.1	91961	INTERRUPTOR PARALELO (2 MÓDULOS), 10A/250V, INCLUINDO SUPORTE E PLACA - FORNECIMENTO E INSTALAÇÃO. AF 03/2023	SINAPI	UN	4,00	R\$ 49,77	R\$ 14,83	R\$ 64,60	R\$ 258,40
14.3.2	91953	INTERRUPTOR SIMPLES (1 MÓDULO), 10A/250V, INCLUINDO SUPORTE E PLACA - FORNECIMENTO E INSTALAÇÃO. AF 03/2023	SINAPI	UN	25,00	R\$ 25,43	R\$ 7,58	R\$ 33,01	R\$ 825,25
14.3.3	91959	INTERRUPTOR SIMPLES (2 MÓDULOS), 10A/250V, INCLUINDO SUPORTE E PLACA - FORNECIMENTO E INSTALAÇÃO. AF 03/2023	SINAPI	UN	4,00	R\$ 38,63	R\$ 11,51	R\$ 50,14	R\$ 200,56
14.3.4	92004	TOMADA MÉDIA DE EMBUTIR (2 MÓDULOS), 2P+T 10 A, INCLUINDO SUPORTE E PLACA - FORNECIMENTO E INSTALAÇÃO. AF 03/2023	SINAPI	UN	61,00	R\$ 48,03	R\$ 14,31	R\$ 62,34	R\$ 3.802,74
14.3.5	92005	TOMADA MÉDIA DE EMBUTIR (2 MÓDULOS), 2P+T 20 A, INCLUINDO SUPORTE E PLACA - FORNECIMENTO E INSTALAÇÃO. AF 03/2023	SINAPI	UN	10,00	R\$ 51,39	R\$ 15,31	R\$ 66,70	R\$ 667,00
14.3.6	92000	TOMADA BAIXA DE EMBUTIR (1 MÓDULO), 2P+T 10 A, INCLUINDO SUPORTE E PLACA - FORNECIMENTO E INSTALAÇÃO. AF 03/2023	SINAPI	UN	26,00	R\$ 26,63	R\$ 7,93	R\$ 34,56	R\$ 898,56
14.3.7	COMP.209	LÂMPADA FLUORESCENTE COMPACTA 23W	COMPOSI	UN	18,00	R\$ 154,64	R\$ 46,07	R\$ 200,71	R\$ 3.612,78
14.3.8	COMP.428	COMP.428 LUMINÁRIA TUBULAR COM 2 LÂMPADAS LED40W	COMPOSI	UN	53,00	R\$ 669,57	R\$ 199,46	R\$ 869,03	R\$ 45.996,59




ITEM	CÓDIGO	DESCRIÇÃO	MONTE	UNIDADE	QTD	VALOR UNITÁRIO R\$			PREÇO TOTAL R\$
						SEM BDI	BDI	COM BDI	
14.3.9	COMP.66	LUMINÁRIA TIPO SPOT COM LÂMPADA LED 6W	COMPOSI	UN	8,00	R\$ 50,09	R\$ 14,92	R\$ 65,01	R\$ 520,08
14.3.1	COMP.200	COMP.200 LUMINÁRIA PAREDE, TIPO ARANDELA 12W	COMPOSI	UN	7,00	R\$ 56,00	R\$ 16,68	R\$ 72,68	R\$ 508,76
14.3.1	97610	LÂMPADA COMPACTA DE LED 10 W, BASE E27 - FORNECIMENTO E INSTALAÇÃO. AF_02/2020	SINAPI	UN	6,00	R\$ 11,54	R\$ 3,44	R\$ 14,98	R\$ 89,88
14.3.1	COMP.13	LUMINÁRIA COM LÂMPADA LED 24W	COMPOSI	UN	6,00	R\$ 57,54	R\$ 17,14	R\$ 74,68	R\$ 448,08
15	CLIMATIZAÇÃO				1,00	R\$	R\$	R\$	R\$
15.1	EQUIPAMENTOS				1,00	R\$	R\$ 8.600,64	R\$	R\$
15.1.1	103248	AR CONDICIONADO SPLIT ON/OFF, HI-WALL (PAREDE), 12000 BTUS/H, CICLO FRIO - FORNECIMENTO E INSTALAÇÃO. AF_11/2021_PE	SINAPI	UN	6,00	R\$ 2.158,28	R\$ 642,95	R\$ 2.801,23	R\$
15.1.2	103251	AR CONDICIONADO SPLIT ON/OFF, HI-WALL (PAREDE), 18000 BTUS/H, CICLO FRIO - FORNECIMENTO E INSTALAÇÃO. AF_11/2021_PE	SINAPI	UN	4,00	R\$ 3.044,47	R\$ 906,95	R\$ 3.951,42	R\$
15.1.3	103245	AR CONDICIONADO SPLIT ON/OFF, HI-WALL (PAREDE), 9000 BTUS/H, CICLO FRIO - FORNECIMENTO E INSTALAÇÃO. AF_11/2021_PE	SINAPI	UN	2,00	R\$ 1.871,66	R\$ 557,57	R\$ 2.429,23	R\$ 4.858,46
15.2	TUBULAÇÃO				1,00	R\$ 9.993,99	R\$ 2.977,00	R\$	R\$
15.2.1	COMP.432	CABO PP - 3 X 2,50 MM²	COMPOSI	M	117,53	R\$ 10,56	R\$ 3,15	R\$ 13,71	R\$ 1.611,34
15.2.2	97329	TUBO EM COBRE FLEXIVEL, DN 1/2", COM ISOLAMENTO, INSTALADO EM RAMAL DE ALIMENTAÇÃO DE AR CONDICIONADO COM CONDENSADORA INDIVIDUAL - FORNECIMENTO E INSTALAÇÃO. AF_12/2015	SINAPI	M	58,37	R\$ 39,98	R\$ 11,91	R\$ 51,89	R\$ 3.028,82
15.2.3	103289	TUBO EM COBRE FLEXIVEL, DN 1/4", COM ISOLAMENTO, INSTALADO EM FORRO, PARA RAMAL DE ALIMENTAÇÃO DE AR CONDICIONADO, INCLUSO FIXADOR. AF_11/2021_PA	SINAPI	M	117,53	R\$ 22,91	R\$ 6,82	R\$ 29,73	R\$ 3.494,17
15.2.4	97328	TUBO EM COBRE FLEXIVEL, DN 3/8", COM ISOLAMENTO, INSTALADO EM RAMAL DE ALIMENTAÇÃO DE AR CONDICIONADO COM CONDENSADORA INDIVIDUAL - FORNECIMENTO E INSTALAÇÃO. AF_12/2015	SINAPI	M	22,09	R\$ 31,32	R\$ 9,33	R\$ 40,65	R\$ 897,96
15.2.5	97334	TUBO EM COBRE FLEXIVEL, DN 5/8", COM ISOLAMENTO, INSTALADO EM RAMAL DE ALIMENTAÇÃO DE AR CONDICIONADO COM CONDENSADORA CENTRAL. FORNECIMENTO E INSTALAÇÃO. AF_12/2015	SINAPI	M	37,07	R\$ 49,34	R\$ 14,70	R\$ 64,04	R\$ 2.373,96
15.2.6	89865	TUBO, PVC, SOLDÁVEL, DN 25MM, INSTALADO EM DRENO DE AR-CONDICIONADO - FORNECIMENTO E INSTALAÇÃO. AF_08/2022	SINAPI	M	45,52	R\$ 14,82	R\$ 4,41	R\$ 19,23	R\$ 875,35
15.2.7	89447	TUBO, PVC, SOLDÁVEL, DN 32MM, INSTALADO EM PRUMADA DE ÁGUA - FORNECIMENTO E INSTALAÇÃO. AF_06/2022	SINAPI	M	23,27	R\$ 8,35	R\$ 2,49	R\$ 10,84	R\$ 252,25




CÓDIGO	DESCRIÇÃO	FONTE	UNIDADE	QTD	VALOR UNITÁRIO			VALOR TOTAL
					SEM BDI	BDI	COM BDI	
15.2.8	89448 TUBO, PVC, SOLDÁVEL, DN 40MM, INSTALADO EM PRUMADA DE ÁGUA - FORNECIMENTO E INSTALAÇÃO. AF_06/2022	SINAPI	M	12,75	R\$ 12,73	R\$ 3,79	R\$ 16,52	R\$ 210,63
15.2.9	94687 CURVA 90 GRAUS, PVC, SOLDÁVEL, DN 110 MM, INSTALADO EM RESERVAÇÃO PREDIAL DE ÁGUA - FORNECIMENTO E INSTALAÇÃO. AF_04/2024	SINAPI	UN	1,00	R\$ 174,52	R\$ 51,99	R\$ 226,51	R\$ 226,51
16	INSTALAÇÕES DE ÁGUAS PLUVIAIS			1,00	R\$	R\$ 3.071,57	R\$	R\$
16.1	94228 CALHA EM CHAPA DE AÇO GALVANIZADO NÚMERO 24, DESENVOLVIMENTO DE 50 CM, INCLUSO TRANSPORTE VERTICAL. AF_07/2019	SINAPI	M	6,38	R\$ 64,98	R\$ 19,36	R\$ 84,34	R\$ 538,09
16.2	94231 RUFO EM CHAPA DE AÇO GALVANIZADO NÚMERO 24, CORTE DE 25 CM, INCLUSO TRANSPORTE VERTICAL. AF_07/2019	SINAPI	M	80,56	R\$ 40,20	R\$ 11,98	R\$ 52,18	R\$ 4.203,62
16.3	COMP.80 RALO ABACAXI 100MM	COMPOSI	UN	7,00	R\$ 42,50	R\$ 12,66	R\$ 55,16	R\$ 386,12
16.4	89529 JOELHO 90 GRAUS, PVC, SERIE R, ÁGUA PLUVIAL, DN 100 MM, JUNTA ELÁSTICA, FORNECIDO E INSTALADO EM RAMAL DE ENCAMINHAMENTO. AF_06/2022	SINAPI	UN	13,00	R\$ 28,85	R\$ 8,59	R\$ 37,44	R\$ 486,72
16.5	89578 TUBO PVC, SÉRIE R, ÁGUA PLUVIAL, DN 100 MM, FORNECIDO E INSTALADO EM CONDUTORES VERTICAIS DE ÁGUAS PLUVIAIS. AF_06/2022	SINAPI	M	59,31	R\$ 23,18	R\$ 6,91	R\$ 30,09	R\$ 1.784,64
16.6	89580 TUBO PVC, SÉRIE R, ÁGUA PLUVIAL, DN 150 MM, FORNECIDO E INSTALADO EM CONDUTORES VERTICAIS DE ÁGUAS PLUVIAIS. AF_06/2022	SINAPI	M	33,86	R\$ 47,68	R\$ 14,20	R\$ 61,88	R\$ 2.095,26
16.7	99260 CAIXA ENTERRADA HIDRÁULICA RETANGULAR, EM ALVENARIA COM BLOCOS DE CONCRETO, DIMENSÕES INTERNAS: 0,6X0,6X0,6 M PARA REDE DE DRENAGEM. AF_12/2020	SINAPI	UN	8,00	R\$ 374,29	R\$ 111,50	R\$ 485,79	R\$ 3.886,32
17	INSTALAÇÕES HIDRÁULICAS			1,00	R\$	R\$ 9.428,57	R\$	R\$
17.1	TUBOS E CONEXÕES			1,00	R\$ 9.645,46	R\$ 2.872,81	R\$	R\$
17.1.1	95675 HIDRÔMETRO DN 3/4", 5,0 M3/H - FORNECIMENTO E INSTALAÇÃO. AF_03/2024	SINAPI	UN	1,00	R\$ 118,94	R\$ 35,43	R\$ 154,37	R\$ 154,37
17.1.2	90371 REGISTRO DE ESFERA, PVC, ROSCAVEL, COM VOLANTE, 3/4" - FORNECIMENTO E INSTALAÇÃO. AF_08/2021	SINAPI	UN	1,00	R\$ 17,81	R\$ 5,31	R\$ 23,12	R\$ 23,12
17.1.3	103042 REGISTRO DE ESFERA, PVC, ROSCAVEL, COM BORBOLETA, 3/4" - FORNECIMENTO E INSTALAÇÃO. AF_08/2021	SINAPI	UN	1,00	R\$ 15,12	R\$ 4,50	R\$ 19,62	R\$ 19,62
17.1.4	104034 COLAR DE TOMADA, PVC, COM TRAVAS, DE 110 MM X 1/2" OU 110 MM X 3/4", PARA LIGAÇÃO PREDIAL DE ÁGUA. AF_06/2022	SINAPI	UN	1,00	R\$ 20,08	R\$ 5,98	R\$ 26,06	R\$ 26,06
17.1.5	COMP.269 JOELHO 90 REDUÇÃO PVC SOLDÁVEL CL ROSCA. D= 25MM X 3/4"	COMPOSI	UN	4,00	R\$ 7,88	R\$ 2,35	R\$ 10,23	R\$ 40,92
17.1.6	94703 ADAPTADOR COM FLANGE E ANEL DE VEDAÇÃO, PVC, SOLDÁVEL, DN 25 MM X 3/4", INSTALADO EM RESERVAÇÃO PREDIAL DE ÁGUA - FORNECIMENTO E INSTALAÇÃO. AF_04/2024	SINAPI	UN	4,00	R\$ 15,92	R\$ 4,74	R\$ 20,66	R\$ 82,64
17.1.7	94656 ADAPTADOR CURTO COM BOLSA E ROSCA PARA REGISTRO, PVC, SOLDÁVEL, DN 25 MM X 3/4", INSTALADO EM RESERVAÇÃO	SINAPI	UN	55,00	R\$ 2,82	R\$ 0,84	R\$ 3,66	R\$ 201,30




ITEM	CÓDIGO	DESCRIÇÃO	FONTE	UNIDADE	QTD	LABOR UNITÁRIO			PREÇO TOTAL R\$
						SEM BDI	BDI	COM BDI	
	94656	PREDIAL DE ÁGUA - FORNECIMENTO E INSTALAÇÃO. AF_04/2024							
17.1.8	89362	JOELHO 90 GRAUS, PVC, SOLDÁVEL, DN 25MM, INSTALADO EM RAMAL OU SUB-RAMAL DE ÁGUA - FORNECIMENTO E INSTALAÇÃO. AF_06/2022	SINAPI	UN	37,00	R\$ 8,14	R\$ 2,42	R\$ 10,56	R\$ 390,72
17.1.9	94796	TORNEIRA DE BOIA PARA CAIXA D'ÁGUA, ROSCAVEL, 3/4" - FORNECIMENTO E INSTALAÇÃO. AF_08/2021	SINAPI	UN	1,00	R\$ 29,56	R\$ 8,81	R\$ 38,37	R\$ 38,37
17.1.1	94792	REGISTRO DE GAVETA BRUTO, LATAO, ROSCAVEL, 1", COM ACABAMENTO E CANOPLA CROMADOS - FORNECIMENTO E INSTALAÇÃO. AF_08/2021	SINAPI	UN	3,00	R\$ 91,04	R\$ 27,12	R\$ 118,16	R\$ 354,48
17.1.1	89987	REGISTRO DE GAVETA BRUTO, LATAO, ROSCAVEL, 3/4", COM ACABAMENTO E CANOPLA CROMADOS - FORNECIMENTO E INSTALAÇÃO. AF_08/2021	SINAPI	UN	25,00	R\$ 74,77	R\$ 22,27	R\$ 97,04	R\$ 2.426,00
17.1.1	89985	REGISTRO DE PRESSÃO BRUTO, LATAO, ROSCAVEL, 3/4", COM ACABAMENTO E CANOPLA CROMADOS - FORNECIMENTO E INSTALAÇÃO. AF_08/2021	SINAPI	UN	3,00	R\$ 71,09	R\$ 21,18	R\$ 92,27	R\$ 276,81
17.1.1	89385	LUVA SOLDÁVEL E COM ROSCA, PVC, SOLDÁVEL, DN 25MM X 3/4", INSTALADO EM RAMAL OU SUB-RAMAL DE ÁGUA - FORNECIMENTO E INSTALAÇÃO. AF_06/2022	SINAPI	UN	3,00	R\$ 6,07	R\$ 1,81	R\$ 7,88	R\$ 23,64
17.1.1	94706	ADAPTADOR COM FLANGE E ANEL DE VEDAÇÃO, PVC, SOLDÁVEL, DN 50 MM X 1 1/2", INSTALADO EM RESERVAÇÃO PREDIAL DE ÁGUA - FORNECIMENTO E INSTALAÇÃO. AF_04/2024	SINAPI	UN	1,00	R\$ 27,94	R\$ 8,32	R\$ 36,26	R\$ 36,26
17.1.1	89553	ADAPTADOR CURTO COM BOLSA E ROSCA PARA REGISTRO, PVC, SOLDÁVEL, DN 32MM X 1", INSTALADO EM PRUMADA DE ÁGUA - FORNECIMENTO E INSTALAÇÃO. AF_06/2022	SINAPI	UN	6,00	R\$ 4,61	R\$ 1,37	R\$ 5,98	R\$ 35,88
17.1.1	103953	BUCHA DE REDUÇÃO, CURTA, PVC, SOLDÁVEL, DN 32 X 25 MM, INSTALADO EM RAMAL DE DISTRIBUIÇÃO DE ÁGUA - FORNECIMENTO E INSTALAÇÃO. AF_06/2022	SINAPI	UN	3,00	R\$ 6,09	R\$ 1,81	R\$ 7,90	R\$ 23,70
17.1.1	103993	BUCHA DE REDUÇÃO, PVC, SOLDÁVEL, DN 40MM X 32MM, INSTALADO EM RAMAL DE DISTRIBUIÇÃO DE ÁGUA - FORNECIMENTO E INSTALAÇÃO. AF_06/2022	SINAPI	UN	3,00	R\$ 8,10	R\$ 2,41	R\$ 10,51	R\$ 31,53
17.1.1	104009	BUCHA DE REDUÇÃO, CURTA, PVC, SOLDÁVEL, DN 50 X 40 MM, INSTALADO EM RAMAL DE DISTRIBUIÇÃO DE ÁGUA - FORNECIMENTO E INSTALAÇÃO. AF_06/2022	SINAPI	UN	2,00	R\$ 10,78	R\$ 3,21	R\$ 13,99	R\$ 27,98
17.1.1	89492	JOELHO 90 GRAUS, PVC, SOLDÁVEL, DN 32MM, INSTALADO EM PRUMADA DE ÁGUA - FORNECIMENTO E INSTALAÇÃO. AF_06/2022	SINAPI	UN	7,00	R\$ 6,73	R\$ 2,00	R\$ 8,73	R\$ 61,11
17.1.2	89497	JOELHO 90 GRAUS, PVC, SOLDÁVEL, DN 40MM, INSTALADO EM PRUMADA DE ÁGUA - FORNECIMENTO E INSTALAÇÃO. AF_06/2022	SINAPI	UN	7,00	R\$ 10,58	R\$ 3,15	R\$ 13,73	R\$ 96,11
17.1.2	89501	JOELHO 90 GRAUS, PVC, SOLDÁVEL, DN 50MM, INSTALADO EM PRUMADA DE ÁGUA - FORNECIMENTO E INSTALAÇÃO. AF_06/2022	SINAPI	UN	1,00	R\$ 11,50	R\$ 3,43	R\$ 14,93	R\$ 14,93
17.1.2	103974	JOELHO DE REDUÇÃO, 90 GRAUS, PVC, SOLDÁVEL, DN 32 MM X	SINAPI	UN	13,00	R\$ 8,41	R\$ 2,51	R\$ 10,92	R\$ 141,96




ITEM	CÓDIGO	DESCRIÇÃO	UNIDADE	QTD	VALOR UNITÁRIO	VALOR TOTAL	VALOR UNITÁRIO	VALOR TOTAL	VALOR UNITÁRIO	VALOR TOTAL
	103974	25 MM, INSTALADO EM PRUMADA DE ÁGUA - FORNECIMENTO E INSTALAÇÃO. AF_06/2022								
17.1.2	89426	LUVA DE REDUÇÃO, PVC, SOLDÁVEL, DN 32MM X 25MM, INSTALADO EM RAMAL DE DISTRIBUIÇÃO DE ÁGUA - FORNECIMENTO E INSTALAÇÃO. AF_06/2022	SINAPI	UN	6,00	R\$ 7,77	R\$ 2,31	R\$ 10,08	R\$ 60,48	
17.1.2	89562	LUVA DE REDUÇÃO, PVC, SOLDÁVEL, DN 40MM X 32MM, INSTALADO EM PRUMADA DE ÁGUA - FORNECIMENTO E INSTALAÇÃO. AF_06/2022	SINAPI	UN	3,00	R\$ 8,12	R\$ 2,42	R\$ 10,54	R\$ 31,62	
17.1.2	89425	LUVA DE CORRER, PVC, SOLDÁVEL, DN 25MM, INSTALADO EM RAMAL DE DISTRIBUIÇÃO DE ÁGUA - FORNECIMENTO E INSTALAÇÃO. AF_06/2022	SINAPI	UN	21,00	R\$ 14,43	R\$ 4,30	R\$ 18,73	R\$ 393,33	
17.1.2	89446	TUBO, PVC, SOLDÁVEL, DN 25MM, INSTALADO EM PRUMADA DE ÁGUA - FORNECIMENTO E INSTALAÇÃO. AF_06/2022	SINAPI	M	151,47	R\$ 4,24	R\$ 1,26	R\$ 5,50	R\$ 833,09	
17.1.2	89447	TUBO, PVC, SOLDÁVEL, DN 32MM, INSTALADO EM PRUMADA DE ÁGUA - FORNECIMENTO E INSTALAÇÃO. AF_06/2022	SINAPI	M	47,05	R\$ 8,35	R\$ 2,49	R\$ 10,84	R\$ 510,02	
17.1.2	89448	TUBO, PVC, SOLDÁVEL, DN 40MM, INSTALADO EM PRUMADA DE ÁGUA - FORNECIMENTO E INSTALAÇÃO. AF_06/2022	SINAPI	M	24,00	R\$ 12,73	R\$ 3,79	R\$ 16,52	R\$ 396,48	
17.1.2	89449	TUBO, PVC, SOLDÁVEL, DN 50MM, INSTALADO EM PRUMADA DE ÁGUA - FORNECIMENTO E INSTALAÇÃO. AF_06/2022	SINAPI	M	19,62	R\$ 14,13	R\$ 4,21	R\$ 18,34	R\$ 359,83	
17.1.3	89617	TE, PVC, SOLDÁVEL, DN 25MM, INSTALADO EM PRUMADA DE ÁGUA - FORNECIMENTO E INSTALAÇÃO. AF_06/2022	SINAPI	UN	12,00	R\$ 6,27	R\$ 1,87	R\$ 8,14	R\$ 97,68	
17.1.3	89620	TE, PVC, SOLDÁVEL, DN 32MM, INSTALADO EM PRUMADA DE ÁGUA - FORNECIMENTO E INSTALAÇÃO. AF_06/2022	SINAPI	UN	5,00	R\$ 9,61	R\$ 2,86	R\$ 12,47	R\$ 62,35	
17.1.3	89623	TE, PVC, SOLDÁVEL, DN 40MM, INSTALADO EM PRUMADA DE ÁGUA - FORNECIMENTO E INSTALAÇÃO. AF_06/2022	SINAPI	UN	1,00	R\$ 15,39	R\$ 4,58	R\$ 19,97	R\$ 19,97	
17.1.3	89625	TE, PVC, SOLDÁVEL, DN 50MM, INSTALADO EM PRUMADA DE ÁGUA - FORNECIMENTO E INSTALAÇÃO. AF_06/2022	SINAPI	UN	1,00	R\$ 17,99	R\$ 5,36	R\$ 23,35	R\$ 23,35	
17.1.3	94691	TÉ DE REDUÇÃO, PVC, SOLDÁVEL, DN 32 MM X 25 MM, INSTALADO EM RESERVAÇÃO PREDIAL DE ÁGUA - FORNECIMENTO E INSTALAÇÃO. AF_04/2024	SINAPI	UN	6,00	R\$ 10,66	R\$ 3,18	R\$ 13,84	R\$ 83,04	
17.1.3	89624	TÉ DE REDUÇÃO, PVC, SOLDÁVEL, DN 40MM X 32MM, INSTALADO EM PRUMADA DE ÁGUA - FORNECIMENTO E INSTALAÇÃO. AF_06/2022	SINAPI	UN	5,00	R\$ 14,20	R\$ 4,23	R\$ 18,43	R\$ 92,15	
17.1.3	104008	TÉ DE REDUÇÃO, 90 GRAUS, PVC, SOLDÁVEL, DN 50 MM X 32 MM, INSTALADO EM RAMAL DE DISTRIBUIÇÃO DE ÁGUA - FORNECIMENTO E INSTALAÇÃO. AF_06/2022	SINAPI	UN	6,00	R\$ 25,46	R\$ 7,58	R\$ 33,04	R\$ 198,24	
17.1.3	89626	TÉ DE REDUÇÃO, PVC, SOLDÁVEL, DN 50MM X 40MM, INSTALADO EM PRUMADA DE ÁGUA - FORNECIMENTO E INSTALAÇÃO. AF_06/2022	SINAPI	UN	3,00	R\$ 23,42	R\$ 6,98	R\$ 30,40	R\$ 91,20	
17.1.3	90373	JOELHO 90 GRAUS COM BUCHA DE LATAO, PVC, SOLDÁVEL, DN 25MM, X 1/2 INSTALADO EM RAMAL OU SUB-RAMAL DE ÁGUA - FORNECIMENTO E INSTALAÇÃO. AF_06/2022	SINAPI	UN	39,00	R\$ 10,70	R\$ 3,19	R\$ 13,89	R\$ 541,71	
17.1.3	102610	CAIXA D'ÁGUA EM POLIETILENO, 3000 LITROS - FORNECIMENTO E INSTALAÇÃO. AF_06/2021	SINAPI	UN	2,00	R\$ 1.616,54	R\$ 481,57	R\$ 2.098,11	R\$ 4.196,22	




ITEM	CÓDIGO	DESCRIÇÃO	FONTE	UNIDADE	QTD	VALOR UNITÁRIO R\$			PREÇO TOTAL R\$
						SEM BDI	BDI	COM BDI	
17.2	LOUÇAS E METAIS				1,00	R\$	R\$ 6.555,76	R\$	R\$
17.2.1	86931	VASO SANITÁRIO SIFONADO COM CAIXA ACOPLADA LOUÇA BRANCA, INCLUSO ENGATE FLEXÍVEL EM PLÁSTICO BRANCO, 1/2 X 40CM - FORNECIMENTO E INSTALAÇÃO. AF_01/2020	SINAPI	UN	7,00	R\$ 412,47	R\$ 122,87	R\$ 535,34	R\$ 3.747,38
17.2.2	COMP.217	DUCHA PARA WC, CROMADO	COMPOSI	UN	7,00	R\$ 147,36	R\$ 43,90	R\$ 191,26	R\$ 1.338,82
17.2.3	86943	LAVATÓRIO LOUÇA BRANCA SUSPENSO, 29,5 X 39CM OU EQUIVALENTE, PADRÃO POPULAR, INCLUSO SIFÃO FLEXÍVEL EM PVC, VÁLVULA E ENGATE FLEXÍVEL 30CM EM PLÁSTICO E TORNEIRA CROMADA DE MESA, PADRÃO POPULAR - FORNECIMENTO E INSTALAÇÃO. AF_01/2020	SINAPI	UN	13,00	R\$ 207,45	R\$ 61,80	R\$ 269,25	R\$ 3.500,25
17.2.4	COMP.72	BANCADA DE GRANITO	COMPOSI	M2	10,45	R\$ 439,89	R\$ 131,04	R\$ 570,93	R\$ 5.966,22
17.2.5	86935	CUBA DE EMBUTIR DE AÇO INOXIDÁVEL MÉDIA, INCLUSO VÁLVULA TIPO AMERICANA EM METAL CROMADO E SIFÃO FLEXÍVEL EM PVC - FORNECIMENTO E INSTALAÇÃO. AF_01/2020	SINAPI	UN	3,00	R\$ 215,15	R\$ 64,09	R\$ 279,24	R\$ 837,72
17.2.6	86911	TORNEIRA CROMADA LONGA, DE PAREDE, 1/2" OU 3/4", PARA PIA DE COZINHA, PADRÃO POPULAR - FORNECIMENTO E INSTALAÇÃO. AF_01/2020	SINAPI	UN	3,00	R\$ 63,74	R\$ 18,99	R\$ 82,73	R\$ 248,19
17.2.7	100868	BARRA DE APOIO RETA, EM AÇO INOX POLIDO, COMPRIMENTO 80 CM, FIXADA NA PAREDE - FORNECIMENTO E INSTALAÇÃO. AF_01/2020	SINAPI	UN	19,00	R\$ 350,73	R\$ 104,48	R\$ 455,21	R\$ 8.648,99
17.2.8	COMP.349	CHUVEIRO METÁLICO	COMPOSI	UN	3,00	R\$ 147,36	R\$ 43,90	R\$ 191,26	R\$ 573,78
17.2.9	86922	TANQUE DE LOUÇA BRANCA SUSPENSO, 18L OU EQUIVALENTE, INCLUSO SIFÃO TIPO GARRAFA EM METAL CROMADO, VÁLVULA METÁLICA E TORNEIRA DE METAL CROMADO PADRÃO MÉDIO - FORNECIMENTO E INSTALAÇÃO. AF_01/2020	SINAPI	UN	2,00	R\$ 728,00	R\$ 216,87	R\$ 944,87	R\$ 1.889,74
17.2.1	86938	CUBA DE EMBUTIR OVAL EM LOUÇA BRANCA, 35 X 50CM OU EQUIVALENTE, INCLUSO VÁLVULA E SIFÃO TIPO GARRAFA EM METAL CROMADO - FORNECIMENTO E INSTALAÇÃO. AF_01/2020	SINAPI	UN	3,00	R\$ 361,70	R\$ 107,75	R\$ 469,45	R\$ 1.408,35
17.2.1	86915	TORNEIRA CROMADA DE MESA, 1/2" OU 3/4", PARA LAVATÓRIO, PADRÃO MÉDIO - FORNECIMENTO E INSTALAÇÃO. AF_01/2020	SINAPI	UN	3,00	R\$ 103,55	R\$ 30,85	R\$ 134,40	R\$ 403,20
18	INSTALAÇÕES SANITÁRIAS				1,00	R\$	R\$ 8.520,81	R\$	R\$
18.1	97902	CAIXA ENTERRADA HIDRAULICA RETANGULAR EM ALVENARIA COM TIJOLOS CERÂMICOS MACIÇOS, DIMENSÕES INTERNAS: 0,6X0,6X0,6 M PARA REDE DE ESGOTO. AF_12/2020	SINAPI	UN	13,00	R\$ 470,31	R\$ 140,11	R\$ 610,42	R\$ 7.935,46
18.2	89708	CAIXA SIFONADA, PVC, DN 150 X 185 X 75 MM, JUNTA ELÁSTICA, FORNECIDA E INSTALADA EM RAMAL DE DESCARGA OU EM RAMAL DE ESGOTO SANITÁRIO. AF_08/2022	SINAPI	UN	3,00	R\$ 79,13	R\$ 23,57	R\$ 102,70	R\$ 308,13
18.3	89707	CAIXA SIFONADA, PVC, DN 100 X 100 X 50 MM, JUNTA ELÁSTICA, FORNECIDA E INSTALADA EM RAMAL DE DESCARGA OU EM RAMAL DE ESGOTO SANITÁRIO. AF_08/2022	SINAPI	UN	15,00	R\$ 38,67	R\$ 11,52	R\$ 50,19	R\$ 752,85




Item	Codigo	DESCRIGAO	FONTE	UNIDADE	QTD	VALOR UNITARIO			TOTAL R\$
						SEM BDI	BDI	SEM BDI	
18.4	89709	RALO SIFONADO, PVC, DN 100 X 40 MM, JUNTA SOLDÁVEL, FORNECIDO E INSTALADO EM RAMAL DE DESCARGA OU EM RAMAL DE ESGOTO SANITÁRIO. AF_08/2022	SINAPI	UN	3,00	R\$ 16,63	R\$ 4,95	R\$ 21,58	R\$ 64,74
18.5	89728	CURVA CURTA 90 GRAUS, PVC, SERIE NORMAL, ESGOTO PREDIAL, DN 40 MM, JUNTA SOLDÁVEL, FORNECIDO E INSTALADO EM RAMAL DE DESCARGA OU RAMAL DE ESGOTO SANITÁRIO. AF_08/2022	SINAPI	UN	20,00	R\$ 10,34	R\$ 3,08	R\$ 13,42	R\$ 268,40
18.6	89851	JOELHO 45 GRAUS, PVC, SERIE NORMAL, ESGOTO PREDIAL, DN 100 MM, JUNTA ELÁSTICA, FORNECIDO E INSTALADO EM SUBCOLETOR AÉREO DE ESGOTO SANITÁRIO. AF_08/2022	SINAPI	UN	6,00	R\$ 27,36	R\$ 8,15	R\$ 35,51	R\$ 213,06
18.7	89726	JOELHO 45 GRAUS, PVC, SERIE NORMAL, ESGOTO PREDIAL, DN 40 MM, JUNTA SOLDÁVEL, FORNECIDO E INSTALADO EM RAMAL DE DESCARGA OU RAMAL DE ESGOTO SANITÁRIO. AF_08/2022	SINAPI	UN	24,00	R\$ 8,52	R\$ 2,54	R\$ 11,06	R\$ 265,44
18.8	89802	JOELHO 45 GRAUS, PVC, SERIE NORMAL, ESGOTO PREDIAL, DN 50 MM, JUNTA ELÁSTICA, FORNECIDO E INSTALADO EM PRUMADA DE ESGOTO SANITÁRIO OU VENTILAÇÃO. AF_08/2022	SINAPI	UN	17,00	R\$ 8,75	R\$ 2,61	R\$ 11,36	R\$ 193,12
18.9	89806	JOELHO 45 GRAUS, PVC, SERIE NORMAL, ESGOTO PREDIAL, DN 75 MM, JUNTA ELÁSTICA, FORNECIDO E INSTALADO EM PRUMADA DE ESGOTO SANITÁRIO OU VENTILAÇÃO. AF_08/2022	SINAPI	UN	1,00	R\$ 17,87	R\$ 5,32	R\$ 23,19	R\$ 23,19
18.10	89744	JOELHO 90 GRAUS, PVC, SERIE NORMAL, ESGOTO PREDIAL, DN 100 MM, JUNTA ELÁSTICA, FORNECIDO E INSTALADO EM RAMAL DE DESCARGA OU RAMAL DE ESGOTO SANITÁRIO. AF_08/2022	SINAPI	UN	13,00	R\$ 23,01	R\$ 6,85	R\$ 29,86	R\$ 388,18
18.11	89801	JOELHO 90 GRAUS, PVC, SERIE NORMAL, ESGOTO PREDIAL, DN 50 MM, JUNTA ELÁSTICA, FORNECIDO E INSTALADO EM PRUMADA DE ESGOTO SANITÁRIO OU VENTILAÇÃO. AF_08/2022	SINAPI	UN	23,00	R\$ 8,26	R\$ 2,46	R\$ 10,72	R\$ 246,56
18.12	89805	JOELHO 90 GRAUS, PVC, SERIE NORMAL, ESGOTO PREDIAL, DN 75 MM, JUNTA ELÁSTICA, FORNECIDO E INSTALADO EM PRUMADA DE ESGOTO SANITÁRIO OU VENTILAÇÃO. AF_08/2022	SINAPI	UN	1,00	R\$ 17,21	R\$ 5,13	R\$ 22,34	R\$ 22,34
18.13	89724	JOELHO 90 GRAUS, PVC, SERIE NORMAL, ESGOTO PREDIAL, DN 40 MM, JUNTA SOLDÁVEL, FORNECIDO E INSTALADO EM RAMAL DE DESCARGA OU RAMAL DE ESGOTO SANITÁRIO. AF_08/2022	SINAPI	UN	20,00	R\$ 8,36	R\$ 2,49	R\$ 10,85	R\$ 217,00
18.14	104353	JUNÇÃO DE REDUÇÃO INVERTIDA, PVC, SERIE NORMAL, ESGOTO PREDIAL, DN 100 X 50 MM, JUNTA ELÁSTICA, FORNECIDO E INSTALADO EM PRUMADA DE ESGOTO SANITÁRIO OU VENTILAÇÃO. AF_08/2022	SINAPI	UN	5,00	R\$ 33,37	R\$ 9,94	R\$ 43,31	R\$ 216,55
18.15	89861	JUNÇÃO SIMPLES, PVC, SERIE NORMAL, ESGOTO PREDIAL, DN 100 X 100 MM, JUNTA ELÁSTICA, FORNECIDO E INSTALADO EM SUBCOLETOR AÉREO DE ESGOTO SANITÁRIO. AF_08/2022	SINAPI	UN	3,00	R\$ 46,00	R\$ 13,70	R\$ 59,70	R\$ 179,10
18.16	89830	JUNÇÃO SIMPLES, PVC, SERIE NORMAL, ESGOTO PREDIAL, DN 75 X 75 MM, JUNTA ELÁSTICA, FORNECIDO E INSTALADO EM PRUMADA DE ESGOTO SANITÁRIO OU VENTILAÇÃO. AF_08/2022	SINAPI	UN	1,00	R\$ 30,51	R\$ 9,09	R\$ 39,60	R\$ 39,60
18.17	89827	JUNÇÃO SIMPLES, PVC, SERIE NORMAL, ESGOTO PREDIAL, DN 50 X 50 MM, JUNTA ELÁSTICA, FORNECIDO E INSTALADO EM PRUMADA DE ESGOTO SANITÁRIO OU VENTILAÇÃO. AF_08/2022	SINAPI	UN	3,00	R\$ 15,73	R\$ 4,69	R\$ 20,42	R\$ 61,26



Código	Descrição	Fonte	Unidade	QTD	Valor				
					SEM BDI	BDI	COMBODI	Valor Total	Valor Líquido
18.18	REDUÇÃO EXCÊNTRICA, PVC, SÉRIE R, ÁGUA PLUVIAL, DN 100 X 75 MM, JUNTA ELÁSTICA, FORNECIDO E INSTALADO EM RAMAL DE ENCAMINHAMENTO. AF_06/2022	SINAPI	UN	1,00	R\$ 24,46	R\$ 7,29	R\$ 31,75	R\$ 31,75	
18.19	REDUÇÃO EXCÊNTRICA, PVC, SÉRIE R, ÁGUA PLUVIAL, DN 75 X 50 MM, JUNTA ELÁSTICA, FORNECIDO E INSTALADO EM RAMAL DE ENCAMINHAMENTO. AF_06/2022	SINAPI	UN	2,00	R\$ 15,22	R\$ 4,53	R\$ 19,75	R\$ 39,50	
18.20	TUBO PVC, SÉRIE NORMAL, ESGOTO PREDIAL, DN 100 MM, FORNECIDO E INSTALADO EM PRUMADA DE ESGOTO SANITÁRIO OU VENTILAÇÃO. AF_08/2022	SINAPI	M	65,04	R\$ 22,46	R\$ 6,69	R\$ 29,15	R\$ 1.895,92	
18.21	TUBO PVC, SÉRIE NORMAL, ESGOTO PREDIAL, DN 40 MM, FORNECIDO E INSTALADO EM RAMAL DE DESCARGA OU RAMAL DE ESGOTO SANITÁRIO. AF_08/2022	SINAPI	M	57,07	R\$ 17,77	R\$ 5,29	R\$ 23,06	R\$ 1.316,03	
18.22	TUBO PVC, SÉRIE NORMAL, ESGOTO PREDIAL, DN 50 MM, FORNECIDO E INSTALADO EM RAMAL DE DESCARGA OU RAMAL DE ESGOTO SANITÁRIO. AF_08/2022	SINAPI	M	51,97	R\$ 21,94	R\$ 6,54	R\$ 28,48	R\$ 1.480,11	
18.23	TUBO PVC, SÉRIE NORMAL, ESGOTO PREDIAL, DN 75 MM, FORNECIDO E INSTALADO EM PRUMADA DE ESGOTO SANITÁRIO OU VENTILAÇÃO. AF_08/2022	SINAPI	M	22,14	R\$ 16,93	R\$ 5,04	R\$ 21,97	R\$ 486,42	
18.24	TE, PVC, SÉRIE NORMAL, ESGOTO PREDIAL, DN 100 X 50 MM, JUNTA ELÁSTICA, FORNECIDO E INSTALADO EM RAMAL DE DESCARGA OU RAMAL DE ESGOTO SANITÁRIO. AF_08/2022	SINAPI	UN	11,00	R\$ 33,05	R\$ 9,85	R\$ 42,90	R\$ 471,90	
18.25	TE, PVC, SÉRIE NORMAL, ESGOTO PREDIAL, DN 50 X 50 MM, JUNTA ELÁSTICA, FORNECIDO E INSTALADO EM PRUMADA DE ESGOTO SANITÁRIO OU VENTILAÇÃO. AF_08/2022	SINAPI	UN	5,00	R\$ 14,13	R\$ 4,21	R\$ 18,34	R\$ 91,70	
18.26	COMP.188 TÊ PVC REDUÇÃO ESGOTO D=75X50MM	COMPOSI	UN	1,00	R\$ 30,71	R\$ 9,15	R\$ 39,86	R\$ 39,86	
18.27	TANQUE SÉPTICO RETANGULAR, EM ALVENARIA COM BLOCOS DE CONCRETO, DIMENSÕES INTERNAS: 1,0 X 2,0 X H=1,4 M, VOLUME ÚTIL: 2000 L (PARA 5 CONTRIBUINTES). AF_12/2020	SINAPI	UN	1,00	R\$ 3.121,99	R\$ 930,04	R\$ 4.052,03	R\$ 4.052,03	
18.28	TANQUE SÉPTICO RETANGULAR, EM ALVENARIA COM BLOCOS DE CONCRETO, DIMENSÕES INTERNAS: 1,4 X 3,2 X H=1,8 M, VOLUME ÚTIL: 6272 L (PARA 32 CONTRIBUINTES). AF_12/2020	SINAPI	UN	1,00	R\$ 5.777,88	R\$ 1.721,23	R\$ 7.499,11	R\$ 7.499,11	
18.29	SUMIDOURO CIRCULAR, EM CONCRETO PRÉ-MOLDADO, DIÂMETRO INTERNO = 1,88 M, ALTURA INTERNA = 2,00 M, ÁREA DE INFILTRAÇÃO: 13,1 M² (PARA 5 CONTRIBUINTES). AF_12/2020 PA	SINAPI	UN	1,00	R\$ 2.465,87	R\$ 734,58	R\$ 3.200,45	R\$ 3.200,45	
18.30	CAIXA DE GORDURA SIMPLES, CIRCULAR, EM CONCRETO PRÉ-MOLDADO, DIÂMETRO INTERNO = 0,4 M, ALTURA INTERNA = 0,4 M. AF_12/2020	SINAPI	UN	1,00	R\$ 143,05	R\$ 42,61	R\$ 185,66	R\$ 185,66	
18.31	TERMINAL DE VENTILAÇÃO, PVC, SÉRIE NORMAL, ESGOTO PREDIAL, DN 50 MM, JUNTA SOLDÁVEL, FORNECIDO E INSTALADO EM PRUMADA DE ESGOTO SANITÁRIO OU VENTILAÇÃO. AF_08/2022	SINAPI	UN	5,00	R\$ 7,63	R\$ 2,27	R\$ 9,90	R\$ 49,50	
18.32	SUMIDOURO CIRCULAR, EM CONCRETO PRÉ-MOLDADO,	SINAPI	UN	1,00	R\$ 3.766,84	R\$ 1.122,14	R\$ 4.888,98	R\$ 4.888,98	




ITEM	CODIGO	DESCRIÇÃO	FONTE	UNIDADE	QTD	VALOR UNITARIO			RUBRO TOTAL R\$
						SEINFRA	BDI	COM.BDI	
	98063	DIÂMETRO INTERNO = 2,38 M, ALTURA INTERNA = 2,50 M, ÁREA DE INFILTRAÇÃO: 21,3 M² (PARA 8 CONTRIBUINTES). AF_12/2020_PA							
19	COMBATE A INCÊNDIO				1,00	R\$ 2.973,99	R\$ 885,86	R\$ 3.859,85	R\$ 3.859,85
19.1	COMP.93	LUMINÁRIA DE EMERGÊNCIA 4 HORAS, 5 LÂMPADAS	COMPOSI	UN	19,00	R\$ 16,43	R\$ 4,89	R\$ 21,32	R\$ 405,08
19.2	101906	EXTINTOR DE INCÊNDIO PORTÁTIL COM CARGA DE CO2 DE 4 KG, CLASSE BC - FORNECIMENTO E INSTALAÇÃO. AF_10/2020_PE	SINAPI	UN	4,00	R\$ 612,70	R\$ 182,52	R\$ 795,22	R\$ 3.180,88
19.3	COMP.95	PLACA COM INDICAÇÃO DE EXTINTOR	COMPOSI	UN	4,00	R\$ 13,92	R\$ 4,15	R\$ 18,07	R\$ 72,28
19.4	COMP. 415	PLACA EM AÇO GALVANIZADO - 1 FACE EM VINIL E FUNDO COM PINTURA	COMPOSI	M2	0,29	R\$ 535,64	R\$ 159,57	R\$ 695,21	R\$ 201,61
20	SISTEMA DE PROTEÇÃO CONTRA DESCARGAS ATMOSFÉRICAS - SPDA				1,00	R\$	R\$ 4.479,56	R\$	R\$
20.1	96977	CORDOALHA DE COBRE NU 50 MM², ENTERRADA - FORNECIMENTO E INSTALAÇÃO. AF_08/2023	SINAPI	M	78,38	R\$ 47,02	R\$ 14,01	R\$ 61,03	R\$ 4.783,53
20.2	96973	CORDOALHA DE COBRE NU 35 MM², NÃO ENTERRADA, COM ISOLADOR - FORNECIMENTO E INSTALAÇÃO. AF_08/2023	SINAPI	M	165,32	R\$ 58,69	R\$ 17,48	R\$ 76,17	R\$
20.3	98111	CAIXA DE INSPEÇÃO PARA ATERRAMENTO, CIRCULAR, EM POLIETILENO, DIÂMETRO INTERNO = 0,3 M. AF_12/2020	SINAPI	UN	4,00	R\$ 39,99	R\$ 11,91	R\$ 51,90	R\$ 207,60
20.4	96986	HASTE DE ATERRAMENTO, DIÂMETRO 3/4", COM 3 METROS - FORNECIMENTO E INSTALAÇÃO. AF_08/2023	SINAPI	UN	10,00	R\$ 85,00	R\$ 25,32	R\$ 110,32	R\$ 1.103,20
20.5	91837	ELETRODUTO FLEXIVEL CORRUGADO REFORÇADO, PVC, DN 32 MM (1"), PARA CIRCUITOS TERMINAIS, INSTALADO EM FORRO - FORNECIMENTO E INSTALAÇÃO. AF_03/2023_PA	SINAPI	M	31,08	R\$ 20,60	R\$ 6,14	R\$ 26,74	R\$ 831,08
21	PAISAGISMO				1,00	R\$ 3.583,35	R\$ 1.067,63	R\$ 4.650,98	R\$ 4.650,98
21.1	103946	PLANTIO DE GRAMA ESMERALDA OU SÃO CARLOS OU CURITIBANA, EM PLACAS. AF_05/2022	SINAPI	M2	56,32	R\$ 14,96	R\$ 4,46	R\$ 19,42	R\$ 1.093,73
21.2	COMP.438	PLANTIO DE ÁRVORES ORNAMENTAIS EM GERAL	COMPOSI	M2	15,00	R\$ 182,72	R\$ 54,43	R\$ 237,15	R\$ 3.557,25
22	FACHADA				1,00	R\$ 6.264,84	R\$ 1.867,59	R\$ 8.132,43	R\$ 8.132,43
22.1	95305	TEXTURA ACRILICA, APLICAÇÃO MANUAL EM PAREDE, UMA DEMÃO. AF_04/2023	SINAPI	M2	377,72	R\$ 11,57	R\$ 3,45	R\$ 15,02	R\$ 5.673,35
22.2	COMP.494	BRISE EM MADEIRA IPÊ	COMPOSI	UN	13,00	R\$ 145,74	R\$ 43,42	R\$ 189,16	R\$ 2.459,08
23	OUTROS SERVIÇOS				1,00	R\$ 1.179,37	R\$ 351,35	R\$ 1.530,72	R\$ 1.530,72
23.1	C1251	ESCADA DE MARINHEIRO, C/TUBO GALVANIZADO 3/4", H=VAR	SEINFRA	M	3,80	R\$ 310,36	R\$ 92,46	R\$ 402,82	R\$ 1.530,72
24	LIMPEZA GERAL				1,00	R\$	R\$ 4.415,95	R\$	R\$
24.1	C1628	LIMPEZA GERAL	SEINFRA	M2	1.147,00	R\$ 12,92	R\$ 3,85	R\$ 16,77	R\$ 19.577,00




VALOR DETOTAL: R\$ 357.601,76
VALOR ROR: R\$ 357.601,76
VALOR DESPESAS: R\$ 1.200,00
VALOR TOTAL: R\$ 358.801,76

QUARENTA E OITO MIL TRINTA E UM REAIS E CINQUENTA E UM CENTAVOS



CLIENTE: PREFEITURA MUNICIPAL DE FORTIM
 OBRA: CONSTRUÇÃO DE UNIDADE BÁSICA DE SAÚDE TIPO I NA LOCALIDADE CENTRO
 LOCAL: FORTIM - CE
 FONTES: SEINFRA - 028.1 SICRO NOVO - 2024/01 SINAPI - 2024/05



RESUMO DO ORÇAMENTO

CÓDIGO	DESCRIÇÃO	PREÇO TOTAL	%
1	SERVIÇOS PRELIMINARES	R\$	9,07%
2	ADMINISTRAÇÃO DA OBRA	R\$	4,08%
3	LOCAÇÃO	R\$	1,70%
4	FUNDAÇÕES E ESTRUTURA DE CONCRETO	R\$	19,64%
5	PAREDES E PAINÉIS	R\$	7,56%
6	REVESTIMENTOS	R\$	10,49%
7	IMPERMEABILIZAÇÃO	R\$	4,01%
8	RODAPÉS, SOLEIRAS E PEITORIS	R\$	1,40%
9	PISOS	R\$	9,97%
10	FORRO	R\$	1,65%
11	ESQUADRIAS	R\$	4,73%
12	PINTURAS	R\$	2,93%
13	COBERTURA	R\$	2,68%
14	INSTALAÇÕES ELÉTRICAS	R\$	7,32%
15	CLIMATIZAÇÃO	R\$	3,24%
16	INSTALAÇÕES DE ÁGUAS PLUVIAIS	R\$	0,86%
17	INSTALAÇÕES HIDRÁULICAS	R\$	2,64%
18	INSTALAÇÕES SANITÁRIAS	R\$	2,38%
19	COMBATE A INCÊNDIO	R\$ 3.859,85	0,25%
20	SISTEMA DE PROTEÇÃO CONTRA DESCARGAS ATMOSFÉRICAS - SPDA	R\$	1,25%
21	PAISAGISMO	R\$ 4.650,98	0,30%
22	FACHADA	R\$ 8.132,43	0,52%
23	OUTROS SERVIÇOS	R\$ 1.530,72	0,10%
24	LIMPEZA GERAL	R\$	1,23%

VALOR BDI TOTAL: R\$ 357.601,79 100,00%


VALOR BDI: R\$ 357.601,79

VALOR ORÇAMENTO: R\$ 1.200.429,72

VALOR TOTAL: R\$ 1.558.031,51

UM MILHÃO QUINHENTOS E CINQUENTA E OITO MIL TRINTA E UM REAIS E CINQUENTA E UM

CLIENTE: PREFEITURA MUNICIPAL DE FORTIM
 OBRA: CONSTRUÇÃO DE UNIDADE BÁSICA DE SAÚDE TIPO I NA LOCALIDADE CENTRO
 LOCAL: FORTIM - CE
 FONTES: SEINFRA - 028.1 SICRO NOVO - 2024/01 SINAPI - 2024/05



RELATÓRIO ANALÍTICO - COMPOSIÇÕES DE CUSTOS

1.1.1. 103689 FORNECIMENTO E INSTALAÇÃO DE PLACA DE OBRA COM CHAPA GALVANIZADA E ESTRUTURA DE MADEIRA. AF_03/2022 PS (M2)

Material	DESCRIÇÃO	FONTE	UNID	COEFICIENTE	PREÇO UNITÁRIO	TOTAL
00004813	PLACA DE OBRA (PARA CONSTRUÇÃO CIVIL) EM CHAPA GALVANIZADA *N. 22*, ADESIVADA, DE *2,4 X 1,2* M (SEM POSTES PARA FIXAÇÃO)	SINAPI	M2	1,00000000	R\$ 190,55	R\$ 190,55
00005065	PREGO DE AÇO POLIDO COM CABECA 10 X 10 (7/8 X 17)	SINAPI	KG	0,01130000	R\$ 19,23	R\$ 0,21
00005069	PREGO DE AÇO POLIDO COM CABECA 17 X 27 (2 1/2 X 11)	SINAPI	KG	0,01320000	R\$ 10,30	R\$ 0,13
00004509	SARRAFO *2,5 X 10* CM EM PINUS, MISTA OU EQUIVALENTE DA REGIAO - BRUTA	SINAPI	M	3,20830000	R\$ 4,59	R\$ 14,72
TOTAL Material:						R\$ 205,61

Mão de Obra com Encargos Complementares	DESCRIÇÃO	FONTE	UNID	COEFICIENTE	PREÇO UNITÁRIO	TOTAL
88262	CARPINTEIRO DE FORMAS COM ENCARGOS COMPLEMENTARES	SINAPI	H	0,37290000	R\$ 24,79	R\$ 9,24
88316	SERVENTE COM ENCARGOS COMPLEMENTARES	SINAPI	H	1,11860000	R\$ 19,98	R\$ 22,34
TOTAL Mão de Obra com Encargos Complementares:						R\$ 31,58


Serviço	DESCRIÇÃO	FONTE	UNID	COEFICIENTE	PREÇO UNITÁRIO	TOTAL
102234	PINTURA IMUNIZANTE PARA MADEIRA, 2 DEMÃOS. AF_01/2021	SINAPI	M2	0,50000000	R\$ 19,74	R\$ 9,87
TOTAL Serviço:						R\$ 9,87
VALOR:						R\$ 247,06

1.2.1. COMP.419 INSTALAÇÃO PROVISÓRIA DE ÁGUA (UN)

Material	DESCRIÇÃO	FONTE	UNID	COEFICIENTE	PREÇO UNITÁRIO	TOTAL
00000097	ADAPTADOR PVC SOLDAVEL, COM FLANGE E ANEL DE VEDACAO, 32 MM X 1", PARA CAIXA D'AGUA	SINAPI	UN	1,00000000	R\$ 14,42	R\$ 14,42
10403	CAGECE - LIGAÇÃO DE ÁGUA	SEINFRA	UN	1,00000000	R\$ 76,82	R\$ 76,82
10405	CAIBRO DE 2"x1"	SEINFRA	M	10,00000000	R\$ 4,88	R\$ 48,80
0034637	CAIXA D'AGUA / RESERVATORIO EM POLIETILENO, 500 LITROS, COM TAMPA	SINAPI	UN	1,00000000	R\$ 214,57	R\$ 214,57
12367	LINHA DE MADEIRA DE LEI DE 6"x3"	SEINFRA	M	10,00000000	R\$ 26,33	R\$ 263,30
12369	LINHA EM MADEIRA DE LEI DE 4"x2"	SEINFRA	M	5,00000000	R\$ 11,57	R\$ 57,85
00005061	PREGO DE AÇO POLIDO COM CABECA 18 X 27 (2 1/2 X 10)	SINAPI	KG	0,50000000	R\$ 9,94	R\$ 4,97
00009869	TUBO PVC, SOLDAVEL, DE 32 MM, AGUA FRIA (NBR-5648)	SINAPI	M	4,00000000	R\$ 6,97	R\$ 27,88
TOTAL Material:						R\$ 708,61

Mão de Obra com Encargos Complementares	DESCRIÇÃO	FONTE	UNID	COEFICIENTE	PREÇO UNITÁRIO	TOTAL
88262	CARPINTEIRO DE FORMAS COM ENCARGOS COMPLEMENTARES	SINAPI	H	8,00000000	R\$ 24,79	R\$ 198,32
88316	SERVENTE COM ENCARGOS COMPLEMENTARES	SINAPI	H	8,00000000	R\$ 19,98	R\$ 159,84
TOTAL Mão de Obra com Encargos Complementares:						R\$ 358,16

Serviço	DESCRIÇÃO	FONTE	UNID	COEFICIENTE	PREÇO UNITÁRIO	TOTAL
94975	CONCRETO FCK = 15MPA, TRAÇO 1:3,4:3,5 (EM MASSA SECA DE CIMENTO/ AREIA MÉDIA/ BRITA 1) - PREPARO MANUAL. AF_05/2021	SINAPI	M3	0,13000000	R\$ 407,29	R\$ 52,95
TOTAL Serviço:						R\$ 52,95
VALOR:						R\$ 1.119,72



1.2.2. COMP.418 INSTALAÇÃO PROVISÓRIA DE LUZ (UN)

Item	Descrição	Fonte	Unid.	Coefficiente	Preço Unitário	Total
10125	ARMAÇÃO REX TRIFASICA COM ROLDANA	SEINFRA	UN	1,00000000	R\$ 62,39	R\$ 62,39
0000980	CABO DE COBRE, FLEXIVEL, CLASSE 4 OU 5, ISOLACAO EM PVC/A, ANTICHAMA BWF-B, 1 CONDUTOR, 450/750 V, SECAO NOMINAL 10 MM2	SINAPI	M	60,00000000	R\$ 8,38	R\$ 502,80
00011856	CONECTOR METALICO TIPO PARAFUSO FENDIDO (SPLIT BOLT), PARA CABOS ATE 10 MM2	SINAPI	UN	4,00000000	R\$ 4,77	R\$ 19,08
00002617	CURVA 90 GRAUS PARA ELETRODUTO, EM ACO GALVANIZADO ELETROLITICO, COM ROSCA, DIAMETRO DE 25 MM (1"), ESPESSURA DE 1,50 MM	SINAPI	UN	2,00000000	R\$ 4,89	R\$ 9,78
00002685	ELETRODUTO DE PVC RIGIDO ROSCAVEL DE 1", SEM LUVA	SINAPI	M	6,00000000	R\$ 5,04	R\$ 30,24
00003380	HASTE DE ATERRAMENTO EM ACO COM 3,00 M DE COMPRIMENTO E DN = 5/8", REVESTIDA COM BAIXA CAMADA DE COBRE, COM CONECTOR TIPO GRAMPO	SINAPI	UN	1,00000000	R\$ 46,81	R\$ 46,81
00002638	LUVA PARA ELETRODUTO, EM ACO GALVANIZADO ELETROLITICO, COM ROSCA, DIAMETRO DE 25 MM (1")	SINAPI	UN	2,00000000	R\$ 1,58	R\$ 3,16
12383	NOFUSE DE 70 A.	SEINFRA	UN	1,00000000	R\$ 22,22	R\$ 22,22
00005044	POSTE DE CONCRETO ARMADO DE SECAO CIRCULAR, EXTENSAO DE 9,00 M, RESISTENCIA DE 200 A 300 DAN, TIPO C-14	SINAPI	UN	1,00000000	R\$ 680,41	R\$ 680,41
12413	QUADRO DE MEDIÇÃO TRIFASICA EM POSTE	SEINFRA	UN	1,00000000	R\$ 207,62	R\$ 207,62
TOTAL Material:						R\$ 1.584,51
VALOR:						R\$ 1.584,51


1.2.3. 98062 SUMIDOURO CIRCULAR, EM CONCRETO PRÉ-MOLDADO, DIÂMETRO INTERNO = 1,88 M, ALTURA INTERNA = 2,00 M, ÁREA DE INFILTRAÇÃO: 13,1 M² (PARA 5 CONTRIBUINTE). AF_12/2020_PA (UN)

Item	Descrição	Fonte	Unid.	Coefficiente	Preço Unitário	Total
5679	RETROESCAVADEIRA SOBRE RODAS COM CARREGADEIRA, TRAÇÃO 4X4, POTÊNCIA LIQ. 88 HP, CAÇAMBA CARREG. CAP. MÍN. 1 M3, CAÇAMBA RETRO CAP. 0,26 M3, PESO OPERACIONAL MÍN. 6.674 KG, PROFUNDIDADE ESCAVAÇÃO MÁX. 4,37 M - CHI DIURNO. AF_06/2014	SINAPI	CHI	0,81900000	R\$ 59,30	R\$ 48,56
5678	RETROESCAVADEIRA SOBRE RODAS COM CARREGADEIRA, TRAÇÃO 4X4, POTÊNCIA LIQ. 88 HP, CAÇAMBA CARREG. CAP. MÍN. 1 M3, CAÇAMBA RETRO CAP. 0,26 M3, PESO OPERACIONAL MÍN. 6.674 KG, PROFUNDIDADE ESCAVAÇÃO MÁX. 4,37 M - CHP DIURNO. AF_06/2014	SINAPI	CHP	0,40190000	R\$ 128,74	R\$ 51,74
TOTAL Equipamento Custo Horário:						R\$ 100,30

Item	Descrição	Fonte	Unid.	Coefficiente	Preço Unitário	Total
00043446	ANEL EM CONCRETO ARMADO, PERFURADO, PARA FOSSAS SEPTICAS E SUMIDOUROS, SEM FUNDO, DIAMETRO INTERNO DE 2,00 M E ALTURA DE 0,50 M	SINAPI	UN	4,00000000	R\$ 446,62	R\$ 1.786,48
TOTAL Material:						R\$ 1.786,48

Item	Descrição	Fonte	Unid.	Coefficiente	Preço Unitário	Total
88309	PEDREIRO COM ENCARGOS COMPLEMENTARES	SINAPI	H	1,04490000	R\$ 25,11	R\$ 26,23
88316	SERVEANTE COM ENCARGOS COMPLEMENTARES	SINAPI	H	0,82100000	R\$ 19,98	R\$ 16,40
TOTAL Mão de Obra com Encargos Complementares:						R\$ 42,63


Item	Descrição	Fonte	Unid.	Coefficiente	Preço Unitário	Total
100475	ARGAMASSA TRAÇO 1:3 (EM VOLUME DE CIMENTO E AREIA MÉDIA ÚMIDA) COM ADIÇÃO DE IMPERMEABILIZANTE, PREPARO MECÂNICO COM BETONEIRA 400 L. AF_08/2019	SINAPI	M3	0,01460000	R\$ 607,32	R\$ 8,86
97740	PEÇA CIRCULAR PRÉ-MOLDADA, VOLUME DE CONCRETO ACIMA DE 100 LITROS, TAXA DE AÇO APROXIMADA DE 30KG/M³. AF_03/2024	SINAPI	M3	0,23730000	R\$ 1.719,79	R\$ 408,10
97738	PEÇA CIRCULAR PRÉ-MOLDADA, VOLUME DE CONCRETO DE 10 A 30 LITROS, TAXA DE FIBRA DE POLIPROPILENO APROXIMADA DE 6 KG/M³. AF_03/2024_PS	SINAPI	M3	0,01540000	R\$ 3.406,14	R\$ 52,45
101624	PREPARO DE FUNDO DE VALA COM LARGURA MAIOR OU IGUAL A 1,5 M E MENOR QUE 2,5 M, COM CAMADA DE BRITA, LANÇAMENTO MECANIZADO. AF_08/2020	SINAPI	M3	0,37330000	R\$ 179,64	R\$ 67,05
TOTAL Serviço:						R\$ 536,46
VALOR:						R\$ 2.465,87




1.2.4. COMP.456 ESCRITÓRIO EM CANTEIRO DE OBRAS, NÃO INCLUSO MOBILIÁRIO E EQUIPAMENTOS. (M2)

89453	ALVENARIA DE BLOCOS DE CONCRETO ESTRUTURAL 14X19X39 CM (ESPESSURA 14 CM), FBK = 4,5 MPA, UTILIZANDO PALHETA. AF_10/2022	SINAPI	M2	2,44000000	R\$ 75,10	R\$ 183,24
88415	APLICAÇÃO MANUAL DE FUNDO SELADOR ACRÍLICO EM PAREDES EXTERNAS DE CASAS. AF_03/2024	SINAPI	M2	1,47000000	R\$ 4,00	R\$ 5,88
95626	APLICAÇÃO MANUAL DE TINTA LÁTEX ACRÍLICA EM PAREDE EXTERNAS DE CASAS, DUAS DEMÃOS. AF_03/2024	SINAPI	M2	1,47000000	R\$ 13,60	R\$ 19,99
89998	ARMAÇÃO DE CINTA DE ALVENARIA ESTRUTURAL; DIÂMETRO DE 10,0 MM. AF_09/2021	SINAPI	KG	0,66000000	R\$ 8,45	R\$ 5,58
86934	BANCADA DE MÁRMORE SINTÉTICO 120 X 60CM, COM CUBA INTEGRADA, INCLUSO SIFÃO TIPO FLEXÍVEL EM PVC, VÁLVULA EM PLÁSTICO CROMADO TIPO AMERICANA E TORNEIRA CROMADA LONGA, DE PAREDE, PADRÃO POPULAR - FORNECIMENTO E INSTALAÇÃO. AF_01/2020	SINAPI	UN	0,02000000	R\$ 307,11	R\$ 6,14
91925	CABO DE COBRE FLEXÍVEL ISOLADO, 1,5 MM², ANTI-CHAMA 0,6/1,0 KV, PARA CIRCUITOS TERMINAIS - FORNECIMENTO E INSTALAÇÃO. AF_03/2023	SINAPI	M	1,22000000	R\$ 3,02	R\$ 3,68
91927	CABO DE COBRE FLEXÍVEL ISOLADO, 2,5 MM², ANTI-CHAMA 0,6/1,0 KV, PARA CIRCUITOS TERMINAIS - FORNECIMENTO E INSTALAÇÃO. AF_03/2023	SINAPI	M	6,68000000	R\$ 4,05	R\$ 27,05
91931	CABO DE COBRE FLEXÍVEL ISOLADO, 6 MM², ANTI-CHAMA 0,6/1,0 KV, PARA CIRCUITOS TERMINAIS - FORNECIMENTO E INSTALAÇÃO. AF_03/2023	SINAPI	M	0,58000000	R\$ 8,44	R\$ 4,90
98294	CABO ELETRÔNICO CATEGORIA 5E, INSTALADO EM EDIFICAÇÃO RESIDENCIAL - FORNECIMENTO E INSTALAÇÃO. AF_11/2019	SINAPI	M	0,22000000	R\$ 4,88	R\$ 1,07
91937	CAIXA OCTOGONAL 3" X 3", PVC, INSTALADA EM LAJE - FORNECIMENTO E INSTALAÇÃO. AF_03/2023	SINAPI	UN	0,26000000	R\$ 12,99	R\$ 3,38
89707	CAIXA SIFONADA, PVC, DN 100 X 100 X 50 MM, JUNTA ELÁSTICA, FORNECIDA E INSTALADA EM RAMAL DE DESCARGA OU EM RAMAL DE ESGOTO SANITÁRIO. AF_08/2022	SINAPI	UN	0,05000000	R\$ 38,67	R\$ 1,93
87879	CHAPISCO APLICADO EM ALVENARIAS E ESTRUTURAS DE CONCRETO INTERNAS, COM COLHER DE PEDREIRO, ARGAMASSA TRAÇO 1:3 COM PREPARO EM BETONEIRA 400L. AF_10/2022	SINAPI	M2	0,23000000	R\$ 3,79	R\$ 0,87
90467	CHUMBAMENTO LINEAR EM ALVENARIA PARA RAMAIS/DISTRIBUIÇÃO DE INSTALAÇÕES HIDRÁULICAS COM DIÂMETROS MAIORES QUE 40 MM E MENORES OU IGUAIS A 75 MM. AF_09/2023	SINAPI	M	0,07000000	R\$ 20,00	R\$ 1,40
90466	CHUMBAMENTO LINEAR EM ALVENARIA PARA RAMAIS/DISTRIBUIÇÃO DE INSTALAÇÕES HIDRÁULICAS COM DIÂMETROS MENORES OU IGUAIS A 40 MM. AF_09/2023	SINAPI	M	0,16000000	R\$ 13,31	R\$ 2,13
95811	CONDULETE DE PVC, TIPO LB, PARA ELETRODUTO DE PVC SOLDÁVEL DN 25 MM (3/4"), APARENTE - FORNECIMENTO E INSTALAÇÃO. AF_10/2022	SINAPI	UN	0,02000000	R\$ 14,14	R\$ 0,28
105032	CONTRAVERGA MOLDADA IN LOCO COM UTILIZAÇÃO DE BLOCOS CANALETA, ESPESSURA DE "10" CM. AF_03/2024	SINAPI	M	0,16000000	R\$ 33,47	R\$ 5,36
89742	CURVA CURTA 90 GRAUS, PVC, SERIE NORMAL, ESGOTO PREDIAL, DN 75 MM, JUNTA ELÁSTICA, FORNECIDO E INSTALADO EM RAMAL DE DESCARGA OU RAMAL DE ESGOTO SANITÁRIO. AF_08/2022	SINAPI	UN	0,03000000	R\$ 30,57	R\$ 0,92
93661	DISJUNTOR BIPOLAR TIPO DIN, CORRENTE NOMINAL DE 16A - FORNECIMENTO E INSTALAÇÃO. AF_10/2020	SINAPI	UN	0,02000000	R\$ 42,34	R\$ 0,85
93662	DISJUNTOR BIPOLAR TIPO DIN, CORRENTE NOMINAL DE 20A - FORNECIMENTO E INSTALAÇÃO. AF_10/2020	SINAPI	UN	0,02000000	R\$ 44,52	R\$ 0,89
93654	DISJUNTOR MONOPOLAR TIPO DIN, CORRENTE NOMINAL DE 16A - FORNECIMENTO E INSTALAÇÃO. AF_10/2020	SINAPI	UN	0,05000000	R\$ 9,28	R\$ 0,46
93671	DISJUNTOR TRIPOLAR TIPO DIN, CORRENTE NOMINAL DE 32A - FORNECIMENTO E INSTALAÇÃO. AF_10/2020	SINAPI	UN	0,01000000	R\$ 60,81	R\$ 0,81
91845	ELETRODUTO FLEXÍVEL CORRUGADO REFORÇADO, PVC, DN 25 MM (3/4"), PARA CIRCUITOS TERMINAIS, INSTALADO EM LAJE - FORNECIMENTO E INSTALAÇÃO. AF_03/2023	SINAPI	M	1,48000000	R\$ 6,16	R\$ 9,12
91847	ELETRODUTO FLEXÍVEL CORRUGADO REFORÇADO, PVC, DN 32 MM (1"), PARA CIRCUITOS TERMINAIS, INSTALADO EM LAJE - FORNECIMENTO E INSTALAÇÃO. AF_03/2023	SINAPI	M	0,09000000	R\$ 9,49	R\$ 0,85
91834	ELETRODUTO FLEXÍVEL CORRUGADO, PVC, DN 25 MM (3/4"), PARA CIRCUITOS TERMINAIS, INSTALADO EM FORRO - FORNECIMENTO E INSTALAÇÃO. AF_03/2023_PA	SINAPI	M	0,63000000	R\$ 16,35	R\$ 10,30
95727	ELETRODUTO RÍGIDO SOLDÁVEL, PVC, DN 25 MM (3/4"), APARENTE - FORNECIMENTO E INSTALAÇÃO. AF_10/2022_PS	SINAPI	M	0,51000000	R\$ 17,93	R\$ 9,14

Handwritten signatures and initials at the bottom of the page.



95728	ELETRODUTO RÍGIDO SOLDÁVEL, PVC, DN 32 MM (1"), APARENTE - FORNECIMENTO E INSTALAÇÃO. AF_10/2022_PS	SINAPI		0,02000000	R\$ 22,79	R\$ 0,46
87527	EMBOÇO, EM ARGAMASSA TRAÇO 1:2:8, PREPARO MECÂNICO, APLICADO MANUALMENTE EM PAREDES INTERNAS DE AMBIENTES COM ÁREA MENOR QUE 5M², E ≥17,5MM, COM TALISCAS. AF_03/2024	SINAPI		0,23000000	R\$ 33,92	R\$ 7,80
97101	EXECUÇÃO DE RADIER, ESPESSURA DE 10 CM, FCK = 30 MPA, COM USO DE FORMAS EM MADEIRA SERRADA. AF_09/2021	SINAPI	M2	1,00000000	R\$ 129,94	R\$ 129,94
101908	EXTINTOR DE INCÊNDIO PORTÁTIL COM CARGA DE PQS DE 4 KG, CLASSE BC - FORNECIMENTO E INSTALAÇÃO. AF_10/2020_PE	SINAPI	UN	0,03000000	R\$ 202,29	R\$ 6,07
92556	FABRICAÇÃO E INSTALAÇÃO DE TESOURA INTEIRA EM MADEIRA NÃO APARELHADA, VÃO DE 4 M, PARA TELHA ONDULADA DE FIBROCIMENTO, METÁLICA, PLÁSTICA OU TERMOACÚSTICA, INCLUSIVE IÇAMENTO. AF_07/2019	SINAPI	UN	0,10000000	R\$ 997,53	R\$ 99,75
91304	FECHADURA DE EMBUTIR COM CILINDRO, EXTERNA, COMPLETA, ACABAMENTO PADRÃO POPULAR, INCLUSIVE EXECUÇÃO DE FURO - FORNECIMENTO E INSTALAÇÃO. AF_12/2019	SINAPI	UN	0,03000000	R\$ 82,86	R\$ 2,49
91307	FECHADURA DE EMBUTIR PARA PORTAS INTERNAS, COMPLETA, ACABAMENTO PADRÃO POPULAR, COM EXECUÇÃO DE FURO - FORNECIMENTO E INSTALAÇÃO. AF_12/2019	SINAPI	UN	0,07000000	R\$ 69,63	R\$ 4,87
96486	FORRO EM RÉGUAS DE PVC, LISO, PARA AMBIENTES COMERCIAIS, INCLUSIVE ESTRUTURA BIDIRECIONAL DE FIXAÇÃO. AF_08/2023_PS	SINAPI	M2	1,00000000	R\$ 63,26	R\$ 63,26
88485	FUNDO SELADOR ACRÍLICO, APLICAÇÃO MANUAL EM PAREDE, UMA DEMÃO. AF_04/2023	SINAPI	M2	3,40000000	R\$ 3,52	R\$ 11,97
89995	GRAUTEAMENTO DE CINTA SUPERIOR OU DE VERGA EM ALVENARIA ESTRUTURAL. AF_09/2021	SINAPI	M3	0,02000000	R\$ 831,46	R\$ 16,63
92029	INTERRUPTOR PARALELO (1 MÓDULO) COM 1 TOMADA DE EMBUTIR 2P+T 10 A, INCLUINDO SUPORTE E PLACA - FORNECIMENTO E INSTALAÇÃO. AF_03/2023	SINAPI	UN	0,02000000	R\$ 48,90	R\$ 0,98
91955	INTERRUPTOR PARALELO (1 MÓDULO), 10A/250V, INCLUINDO SUPORTE E PLACA - FORNECIMENTO E INSTALAÇÃO. AF_03/2023	SINAPI	UN	0,05000000	R\$ 31,00	R\$ 1,55
92023	INTERRUPTOR SIMPLES (1 MÓDULO) COM 1 TOMADA DE EMBUTIR 2P+T 10 A, INCLUINDO SUPORTE E PLACA - FORNECIMENTO E INSTALAÇÃO. AF_03/2023	SINAPI	UN	0,05000000	R\$ 43,28	R\$ 2,16
91953	INTERRUPTOR SIMPLES (1 MÓDULO), 10A/250V, INCLUINDO SUPORTE E PLACA - FORNECIMENTO E INSTALAÇÃO. AF_03/2023	SINAPI	UN	0,05000000	R\$ 25,43	R\$ 1,27
94570	JANELA DE ALUMÍNIO DE CORRER COM 2 FOLHAS PARA VIDROS, COM VIDROS, BATENTE, ACABAMENTO COM ACETATO OU BRILHANTE E FERRAGENS. EXCLUSIVE ALIZAR E CONTRAMARCO. FORNECIMENTO E INSTALAÇÃO. AF_12/2019	SINAPI	M2	0,07000000	R\$ 377,72	R\$ 26,44
94569	JANELA DE ALUMÍNIO TIPO MAXIM-AR, COM VIDROS, BATENTE E FERRAGENS. EXCLUSIVE ALIZAR, ACABAMENTO E CONTRAMARCO. FORNECIMENTO E INSTALAÇÃO. AF_12/2019	SINAPI	M2	0,02000000	R\$ 725,54	R\$ 14,51
89726	JOELHO 45 GRAUS, PVC, SERIE NORMAL, ESGOTO PREDIAL, DN 40 MM, JUNTA SOLDÁVEL, FORNECIDO E INSTALADO EM RAMAL DE DESCARGA OU RAMAL DE ESGOTO SANITÁRIO. AF_08/2022	SINAPI	UN	0,05000000	R\$ 8,52	R\$ 0,43
89732	JOELHO 45 GRAUS, PVC, SERIE NORMAL, ESGOTO PREDIAL, DN 50 MM, JUNTA ELÁSTICA, FORNECIDO E INSTALADO EM RAMAL DE DESCARGA OU RAMAL DE ESGOTO SANITÁRIO. AF_08/2022	SINAPI	UN	0,05000000	R\$ 13,38	R\$ 0,67
89363	JOELHO 45 GRAUS, PVC, SOLDÁVEL, DN 25MM, INSTALADO EM RAMAL OU SUB-RAMAL DE ÁGUA - FORNECIMENTO E INSTALAÇÃO. AF_06/2022	SINAPI	UN	0,02000000	R\$ 8,74	R\$ 0,17
89724	JOELHO 90 GRAUS, PVC, SERIE NORMAL, ESGOTO PREDIAL, DN 40 MM, JUNTA SOLDÁVEL, FORNECIDO E INSTALADO EM RAMAL DE DESCARGA OU RAMAL DE ESGOTO SANITÁRIO. AF_08/2022	SINAPI	UN	0,07000000	R\$ 8,36	R\$ 0,59
89731	JOELHO 90 GRAUS, PVC, SERIE NORMAL, ESGOTO PREDIAL, DN 50 MM, JUNTA ELÁSTICA, FORNECIDO E INSTALADO EM RAMAL DE DESCARGA OU RAMAL DE ESGOTO SANITÁRIO. AF_08/2022	SINAPI	UN	0,10000000	R\$ 12,89	R\$ 1,29
89866	JOELHO 90 GRAUS, PVC, SOLDÁVEL, DN 25MM, INSTALADO EM DRENO DE AR-CONDICIONADO - FORNECIMENTO E INSTALAÇÃO. AF_08/2022	SINAPI	UN	0,02000000	R\$ 6,25	R\$ 0,13
89362	JOELHO 90 GRAUS, PVC, SOLDÁVEL, DN 25MM, INSTALADO EM RAMAL OU SUB-RAMAL DE ÁGUA - FORNECIMENTO E INSTALAÇÃO. AF_06/2022	SINAPI	UN	0,22000000	R\$ 8,14	R\$ 1,79




104345	JUNÇÃO DE REDUÇÃO INVERTIDA, PVC, SÉRIE NORMAL, ESGOTO PREDIAL, DN 100 X 50 MM, JUNTA ELÁSTICA, FORNECIDO E INSTALADO EM RAMAL DE DESCARGA OU RAMAL DE ESGOTO SANITÁRIO. AF_08/2022	SINAPI	UN	0,03000000	R\$ 34,45	R\$ 1,03
104350	JUNÇÃO DE REDUÇÃO INVERTIDA, PVC, SÉRIE NORMAL, ESGOTO PREDIAL, DN 75 X 50 MM, JUNTA ELÁSTICA, FORNECIDO E INSTALADO EM PRUMADA DE ESGOTO SANITÁRIO OU VENTILAÇÃO. AF_08/2022	SINAPI	UN	0,02000000	R\$ 24,16	R\$ 0,48
89785	JUNÇÃO SIMPLES, PVC, SERIE NORMAL, ESGOTO PREDIAL, DN 50 X 50 MM, JUNTA ELÁSTICA, FORNECIDO E INSTALADO EM RAMAL DE DESCARGA OU RAMAL DE ESGOTO SANITÁRIO. AF_08/2022	SINAPI	UN	0,02000000	R\$ 21,90	R\$ 0,44
100903	LÂMPADA TUBULAR LED DE 18/20 W, BASE G13 - FORNECIMENTO E INSTALAÇÃO. AF_02/2020_PS	SINAPI	UN	0,16000000	R\$ 19,89	R\$ 3,18
95240	LASTRO DE CONCRETO MAGRO, APLICADO EM PISOS, LAJES SOBRE SOLO OU RADIERS, ESPESSURA DE 3 CM. AF_01/2024	SINAPI	M2	1,00000000	R\$ 16,06	R\$ 16,06
86943	LAVATÓRIO LOUÇA BRANCA SUSPENSO, 29,5 X 39CM OU EQUIVALENTE, PADRÃO POPULAR, INCLUSO SIFÃO FLEXÍVEL EM PVC, VÁLVULA E ENGATE FLEXÍVEL 30CM EM PLÁSTICO E TORNEIRA CROMADA DE MESA, PADRÃO POPULAR - FORNECIMENTO E INSTALAÇÃO. AF_01/2020	SINAPI	UN	0,03000000	R\$ 207,45	R\$ 6,22
97599	LUMINÁRIA DE EMERGÊNCIA, COM 30 LÂMPADAS LED DE 2 W, SEM REATOR - FORNECIMENTO E INSTALAÇÃO. AF_02/2020	SINAPI	UN	0,03000000	R\$ 18,50	R\$ 0,50
104641	PINTURA LÁTEX ACRÍLICA ECONÔMICA, APLICAÇÃO MANUAL EM PAREDES, DUAS DEMÃO. AF_04/2023	SINAPI	M2	3,40000000	R\$ 8,14	R\$ 27,68
90821	PORTA DE MADEIRA PARA PINTURA, SEMI-OCA (LEVE OU MÉDIA), 70X210CM, ESPESSURA DE 3,5CM, INCLUSO DOBRADIÇAS - FORNECIMENTO E INSTALAÇÃO. AF_12/2019	SINAPI	UN	0,63000000	R\$ 277,99	R\$ 8,34
90822	PORTA DE MADEIRA PARA PINTURA, SEMI-OCA (LEVE OU MÉDIA), 80X210CM, ESPESSURA DE 3,5CM, INCLUSO DOBRADIÇAS - FORNECIMENTO E INSTALAÇÃO. AF_12/2019	SINAPI	UN	0,07000000	R\$ 296,53	R\$ 20,76
101883	QUADRO DE DISTRIBUIÇÃO DE ENERGIA EM CHAPA DE AÇO GALVANIZADO, DE EMBUTIR, COM BARRAMENTO TRIFÁSICO, PARA 18 DISJUNTORES DIN 100A - FORNECIMENTO E INSTALAÇÃO. AF_10/2020	SINAPI	UN	0,01000000	R\$ 367,85	R\$ 3,68
91222	RASGO LINEAR MANUAL EM ALVENARIA, PARA RAMAIS/ DISTRIBUIÇÃO DE INSTALAÇÕES HIDRÁULICAS, DIÂMETROS MAIORES QUE 40 MM E MENORES OU IGUAIS A 75 MM. AF_09/2023	SINAPI	M	0,07000000	R\$ 7,84	R\$ 0,55
90443	RASGO LINEAR MANUAL EM ALVENARIA, PARA RAMAIS/ DISTRIBUIÇÃO DE INSTALAÇÕES HIDRÁULICAS, DIÂMETROS MENORES OU IGUAIS A 40 MM. AF_09/2023	SINAPI	M	0,16000000	R\$ 7,05	R\$ 1,13
94792	REGISTRO DE GAVETA BRUTO, LATÃO, ROSCÁVEL, 1", COM ACABAMENTO E CANOPLA CROMADOS - FORNECIMENTO E INSTALAÇÃO. AF_08/2021	SINAPI	UN	0,07000000	R\$ 91,04	R\$ 6,37
87267	REVESTIMENTO CERÂMICO PARA PAREDES INTERNAS COM PLACAS TIPO ESMALTADA EXTRA DE DIMENSÕES 20X20 CM APLICADAS A MEIA ALTURA DAS PAREDES. AF_02/2023_PE	SINAPI	M2	0,23000000	R\$ 54,42	R\$ 12,52
93389	REVESTIMENTO CERÂMICO PARA PISO COM PLACAS TIPO ESMALTADA PADRÃO POPULAR DE DIMENSÕES 35X35 CM APLICADA EM AMBIENTES DE ÁREA MENOR QUE 5 M2. AF_02/2023_PE	SINAPI	M2	0,12000000	R\$ 46,81	R\$ 5,62
89400	TÉ DE REDUÇÃO, PVC, SOLDÁVEL, DN 32MM X 25MM, INSTALADO EM RAMAL OU SUBRAMAL DE ÁGUA - FORNECIMENTO E INSTALAÇÃO. AF_06/2022	SINAPI	UN	0,02000000	R\$ 16,53	R\$ 0,33
89784	TE, PVC, SÉRIE NORMAL, ESGOTO PREDIAL, DN 50 X 50 MM, JUNTA ELÁSTICA, FORNECIDO E INSTALADO EM RAMAL DE DESCARGA OU RAMAL DE ESGOTO SANITÁRIO. AF_08/2022	SINAPI	UN	0,09000000	R\$ 20,30	R\$ 1,83
89869	TE, PVC, SOLDÁVEL, DN 25MM, INSTALADO EM DRENO DE AR-CONDICIONADO - FORNECIMENTO E INSTALAÇÃO. AF_08/2022	SINAPI	UN	0,02000000	R\$ 8,85	R\$ 0,17
89395	TE, PVC, SOLDÁVEL, DN 25MM, INSTALADO EM RAMAL OU SUBRAMAL DE ÁGUA - FORNECIMENTO E INSTALAÇÃO. AF_06/2022	SINAPI	UN	0,07000000	R\$ 11,17	R\$ 0,78
94210	TELHAMENTO COM TELHA ONDULADA DE FIBROCIMENTO E = 6 MM, COM RECOBRIMENTO LATERAL DE 1 1/4 DE ONDA PARA TELhado COM INCLINAÇÃO MÁXIMA DE 10°, COM ATÉ 2 ÁGUAS, INCLUSO IÇAMENTO. AF_07/2019	SINAPI	M2	1,41000000	R\$ 48,94	R\$ 69,01
104351	TERMINAL DE VENTILAÇÃO, PVC, SÉRIE NORMAL, ESGOTO PREDIAL, DN 75 MM, JUNTA SOLDÁVEL, FORNECIDO E INSTALADO EM PRUMADA DE ESGOTO SANITÁRIO OU VENTILAÇÃO. AF_08/2022	SINAPI	UN	0,02000000	R\$ 15,99	R\$ 0,32
92000	TOMADA BAIXA DE EMBUTIR (1 MÓDULO), 2P+T 10 A, INCLUINDO SUPORTE E PLACA - FORNECIMENTO E INSTALAÇÃO. AF_03/2023	SINAPI	UN	0,19000000	R\$ 26,63	R\$ 5,06

Item	Descrição	SINAPI	UN	Quantidade	Valor Unitário	Valor Total
92001	TOMADA BAIXA DE EMBUTIR (1 MÓDULO), 2P+T 20 A, INCLUINDO SUPORTE E PLACA - FORNECIMENTO E INSTALAÇÃO. AF_03/2023	SINAPI	UN	0,07000000	R\$ 28,31	R\$ 1,98
98307	TOMADA DE REDE RJ45 - FORNECIMENTO E INSTALAÇÃO. AF_11/2019	SINAPI	UN	0,05000000	R\$ 36,96	R\$ 1,85
91997	TOMADA MÉDIA DE EMBUTIR (1 MÓDULO), 2P+T 20 A, INCLUINDO SUPORTE E PLACA - FORNECIMENTO E INSTALAÇÃO. AF_03/2023	SINAPI	UN	0,02000000	R\$ 31,81	R\$ 0,64
92005	TOMADA MÉDIA DE EMBUTIR (2 MÓDULOS), 2P+T 20 A, INCLUINDO SUPORTE E PLACA - FORNECIMENTO E INSTALAÇÃO. AF_03/2023	SINAPI	UN	0,02000000	R\$ 51,39	R\$ 1,03
92543	TRAMA DE MADEIRA COMPOSTA POR TERÇAS PARA TELHADOS DE ATÉ 2 ÁGUAS PARA TELHA ONDULADA DE FIBROCIMENTO, METÁLICA, PLÁSTICA OU TERMOACÚSTICA, INCLUSO TRANSPORTE VERTICAL. AF_07/2019	SINAPI	M2	1,41000000	R\$ 17,60	R\$ 24,82
89714	TUBO PVC, SERIE NORMAL, ESGOTO PREDIAL, DN 100 MM, FORNECIDO E INSTALADO EM RAMAL DE DESCARGA OU RAMAL DE ESGOTO SANITÁRIO. AF_08/2022	SINAPI	M	0,03000000	R\$ 30,57	R\$ 0,92
89711	TUBO PVC, SERIE NORMAL, ESGOTO PREDIAL, DN 40 MM, FORNECIDO E INSTALADO EM RAMAL DE DESCARGA OU RAMAL DE ESGOTO SANITÁRIO. AF_08/2022	SINAPI	M	0,04000000	R\$ 17,77	R\$ 0,71
89712	TUBO PVC, SERIE NORMAL, ESGOTO PREDIAL, DN 50 MM, FORNECIDO E INSTALADO EM RAMAL DE DESCARGA OU RAMAL DE ESGOTO SANITÁRIO. AF_08/2022	SINAPI	M	0,16000000	R\$ 21,94	R\$ 3,51
89799	TUBO PVC, SERIE NORMAL, ESGOTO PREDIAL, DN 75 MM, FORNECIDO E INSTALADO EM PRUMADA DE ESGOTO SANITÁRIO OU VENTILAÇÃO. AF_08/2022	SINAPI	M	0,05000000	R\$ 16,93	R\$ 0,85
89865	TUBO, PVC, SOLDÁVEL, DN 25MM, INSTALADO EM DRENO DE AR-CONDICIONADO - FORNECIMENTO E INSTALAÇÃO. AF_08/2022	SINAPI	M	0,04000000	R\$ 14,82	R\$ 0,59
89356	TUBO, PVC, SOLDÁVEL, DN 25MM, INSTALADO EM RAMAL OU SUB-RAMAL DE ÁGUA - FORNECIMENTO E INSTALAÇÃO. AF_06/2022	SINAPI	M	0,20000000	R\$ 20,48	R\$ 4,10
89357	TUBO, PVC, SOLDÁVEL, DN 32MM, INSTALADO EM RAMAL OU SUB-RAMAL DE ÁGUA - FORNECIMENTO E INSTALAÇÃO. AF_06/2022	SINAPI	M	0,02000000	R\$ 27,70	R\$ 0,55
86931	VASO SANITÁRIO SIFONADO COM CAIXA ACOPLADA LOUÇA BRANCA, INCLUSO ENGATE FLEXÍVEL EM PLÁSTICO BRANCO, 1/2 X 40CM - FORNECIMENTO E INSTALAÇÃO. AF_01/2020	SINAPI	UN	0,03000000	R\$ 412,47	R\$ 12,37
105025	VERGA MOLDADA IN LOCO COM UTILIZAÇÃO DE BLOCOS CANALETA, ESPESSURA DE "15" CM. AF_03/2024	SINAPI	M	0,16000000	R\$ 48,57	R\$ 7,77
93191	VERGA MOLDADA IN LOCO COM UTILIZAÇÃO DE BLOCOS CANALETA, ESPESSURA DE "20" CM. AF_03/2024	SINAPI	M	0,09000000	R\$ 58,71	R\$ 5,28
TOTAL Serviço:						R\$ 960,27
VALOR:						R\$ 960,27

1.2.5. COMP.457 CENTRAL DE FÔRMAS, PRODUÇÃO DE ARGAMASSA OU CONCRETO EM CANTEIRO DE OBRAS, NÃO INCLUSO MOBILIÁRIO E EQUIPAMENTOS. (M2)

Material	Descrição	Fonte	Unid	Coefficiente	Preço Unitário	Total
00035275	PILAR QUADRADO NAO APARELHADO "15 X 15" CM, EM MACARANDUBA/MASSARANDUBA, ANGELIM OU EQUIVALENTE DA REGIAO - BRUTA	SINAPI	M	0,67000000	R\$ 76,97	R\$ 51,57
TOTAL Material:						R\$ 51,57

Serviço	Descrição	Fonte	Unid	Coefficiente	Preço Unitário	Total
91925	CABO DE COBRE FLEXÍVEL ISOLADO, 1,5 MM², ANTI-CHAMA 0,6/1,0 KV, PARA CIRCUITOS TERMINAIS - FORNECIMENTO E INSTALAÇÃO. AF_03/2023	SINAPI	M	0,18000000	R\$ 3,02	R\$ 0,54
91927	CABO DE COBRE FLEXÍVEL ISOLADO, 2,5 MM², ANTI-CHAMA 0,6/1,0 KV, PARA CIRCUITOS TERMINAIS - FORNECIMENTO E INSTALAÇÃO. AF_03/2023	SINAPI	M	1,08000000	R\$ 4,05	R\$ 4,37
93661	DISJUNTOR BIPOLAR TIPO DIN, CORRENTE NOMINAL DE 16A - FORNECIMENTO E INSTALAÇÃO. AF_10/2020	SINAPI	UN	0,03000000	R\$ 42,34	R\$ 1,27
93654	DISJUNTOR MONOPOLAR TIPO DIN, CORRENTE NOMINAL DE 16A - FORNECIMENTO E INSTALAÇÃO. AF_10/2020	SINAPI	UN	0,06000000	R\$ 9,28	R\$ 0,56
93672	DISJUNTOR TRIPOLAR TIPO DIN, CORRENTE NOMINAL DE 40A - FORNECIMENTO E INSTALAÇÃO. AF_10/2020	SINAPI	UN	0,01000000	R\$ 67,27	R\$ 0,67
91845	ELETRODUTO FLEXÍVEL CORRUGADO REFORÇADO, PVC, DN 25 MM (3/4"), PARA CIRCUITOS TERMINAIS, INSTALADO EM LAJE - FORNECIMENTO E INSTALAÇÃO. AF_03/2023	SINAPI	M	0,07000000	R\$ 6,16	R\$ 0,43
95727	ELETRODUTO RÍGIDO SOLDÁVEL, PVC, DN 25 MM (3/4"), APARENTE - FORNECIMENTO E INSTALAÇÃO. AF_10/2022_PS	SINAPI	M	0,25000000	R\$ 17,93	R\$ 4,48




94992	EXECUÇÃO DE PASSEIO (CALÇADA) OU PISO DE CONCRETO COM CONCRETO MOLDADO IN LOCO, FEITO EM OBRA, ACABAMENTO CONVENCIONAL, ESPESSURA 6 CM, ARMADO. AF_08/2022	SINAPI		0,0000000	R\$ 60,76	R\$ 60,76
101908	EXTINTOR DE INCÊNDIO PORTÁTIL COM CARGA DE PQS DE 4 KG, CLASSE BC - FORNECIMENTO E INSTALAÇÃO. AF_10/2020_PE	SINAPI		0,1300000	R\$ 202,29	R\$ 26,30
92555	FABRICAÇÃO E INSTALAÇÃO DE TESOURA INTEIRA EM MADEIRA NÃO APARELHADA, VÃO DE 3 M, PARA TELHA ONDULADA DE FIBROCIMENTO, METÁLICA, PLÁSTICA OU TERMOACÚSTICA, INCLUSO IÇAMENTO. AF_07/2019	SINAPI	UN	0,1800000	R\$ 813,20	R\$ 146,38
92556	FABRICAÇÃO E INSTALAÇÃO DE TESOURA INTEIRA EM MADEIRA NÃO APARELHADA, VÃO DE 4 M, PARA TELHA ONDULADA DE FIBROCIMENTO, METÁLICA, PLÁSTICA OU TERMOACÚSTICA, INCLUSO IÇAMENTO. AF_07/2019	SINAPI	UN	0,0500000	R\$ 997,53	R\$ 49,88
91953	INTERRUPTOR SIMPLES (1 MÓDULO), 10A/250V, INCLUINDO SUPORTE E PLACA - FORNECIMENTO E INSTALAÇÃO. AF_03/2023	SINAPI	UN	0,0300000	R\$ 25,43	R\$ 0,76
100903	LÂMPADA TUBULAR LED DE 18/20 W, BASE G13 - FORNECIMENTO E INSTALAÇÃO. AF_02/2020_PS	SINAPI	UN	0,0700000	R\$ 19,89	R\$ 1,39
95240	LASTRO DE CONCRETO MAGRO, APLICADO EM PISOS, LAJES SOBRE SOLO OU RADIERS, ESPESSURA DE 3 CM. AF_01/2024	SINAPI	M2	1,0000000	R\$ 16,06	R\$ 16,06
98446	PARADE DE MADEIRA COMPENSADA PARA CONSTRUÇÃO TEMPORÁRIA EM CHAPA SIMPLES, EXTERNA, COM ÁREA LÍQUIDA MENOR QUE 6 M², COM VÃO. AF_03/2024	SINAPI	M2	0,1100000	R\$ 129,42	R\$ 14,24
98441	PARADE DE MADEIRA COMPENSADA PARA CONSTRUÇÃO TEMPORÁRIA EM CHAPA SIMPLES, EXTERNA, SEM VÃO. AF_03/2024	SINAPI	M2	1,3600000	R\$ 85,71	R\$ 116,57
102218	PINTURA TINTA DE ACABAMENTO (PIGMENTADA) ESMALTE SINTÉTICO POSCO EM MADEIRA, 2 DEMÃOS. AF_01/2021	SINAPI	M2	2,9300000	R\$ 13,95	R\$ 40,87
101879	QUADRO DE DISTRIBUIÇÃO DE ENERGIA EM CHAPA DE AÇO GALVANIZADO, DE EMBUTIR, COM BARRAMENTO TRIFÁSICO, PARA 24 DISJUNTORES DIN 100A - FORNECIMENTO E INSTALAÇÃO. AF_10/2020	SINAPI	UN	0,0100000	R\$ 385,54	R\$ 3,86
94210	TELHAMENTO COM TELHA ONDULADA DE FIBROCIMENTO E = 6 MM, COM RECOBRIMENTO LATERAL DE 1 1/4 DE ONDA PARA TELHADO COM INCLINAÇÃO MÁXIMA DE 10°, COM ATÉ 2 ÁGUAS, INCLUSO IÇAMENTO. AF_07/2019	SINAPI	M2	0,9700000	R\$ 48,94	R\$ 47,47
91997	TOMADA MÉDIA DE EMBUTIR (1 MÓDULO), 2P+T 20 A, INCLUINDO SUPORTE E PLACA - FORNECIMENTO E INSTALAÇÃO. AF_03/2023	SINAPI	UN	0,0300000	R\$ 31,81	R\$ 0,95
92004	TOMADA MÉDIA DE EMBUTIR (2 MÓDULOS), 2P+T 10 A, INCLUINDO SUPORTE E PLACA - FORNECIMENTO E INSTALAÇÃO. AF_03/2023	SINAPI	UN	0,0300000	R\$ 48,03	R\$ 1,44
92543	TRAMA DE MADEIRA COMPOSTA POR TERÇAS PARA TELHADOS DE ATÉ 2 ÁGUAS PARA TELHA ONDULADA DE FIBROCIMENTO, METÁLICA, PLÁSTICA OU TERMOACÚSTICA, INCLUSO TRANSPORTE VERTICAL. AF_07/2019	SINAPI	M2	0,9700000	R\$ 17,60	R\$ 17,07
TOTAL Serviço:						R\$ 556,32
VALOR:						R\$ 607,89

1.2.6. COMP.458 REFEITÓRIO EM CANTEIRO DE OBRAS, FORA DA PROJEÇÃO DA LAJE, EM CHAPA DE MADEIRA COMPENSADA, NÃO INCLUSOMOBILIÁRIO E EQUIPAMENTOS. (M2)


Serviço	UNID	QUANTIDADE	PREÇO UNITÁRIO	TOTAL	
86934 BANCADA DE MÁRMORE SINTÉTICO 120 X 60CM, COM CUBA INTEGRADA, INCLUSO SIFÃO TIPO FLEXÍVEL EM PVC, VÁLVULA EM PLÁSTICO CROMADO TIPO AMERICANA E TORNEIRA CROMADA LONGA, DE PAREDE, PADRÃO POPULAR - FORNECIMENTO E INSTALAÇÃO. AF_01/2020	SINAPI	UN	0,0200000	R\$ 307,11	R\$ 6,14
91925 CABO DE COBRE FLEXÍVEL ISOLADO, 1,5 MM², ANTI-CHAMA 0,6/1,0 KV, PARA CIRCUITOS TERMINAIS - FORNECIMENTO E INSTALAÇÃO. AF_03/2023	SINAPI	M	1,0100000	R\$ 3,02	R\$ 3,05
91927 CABO DE COBRE FLEXÍVEL ISOLADO, 2,5 MM², ANTI-CHAMA 0,6/1,0 KV, PARA CIRCUITOS TERMINAIS - FORNECIMENTO E INSTALAÇÃO. AF_03/2023	SINAPI	M	4,6800000	R\$ 4,05	R\$ 18,96
92984 CABO DE COBRE FLEXÍVEL ISOLADO, 25 MM², ANTI-CHAMA 0,6/1,0 KV, PARA REDE ENTERRADA DE DISTRIBUIÇÃO DE ENERGIA ELÉTRICA - FORNECIMENTO E INSTALAÇÃO. AF_12/2021	SINAPI	M	0,1800000	R\$ 22,85	R\$ 4,11
92988 CABO DE COBRE FLEXÍVEL ISOLADO, 50 MM², ANTI-CHAMA 0,6/1,0 KV, PARA REDE ENTERRADA DE DISTRIBUIÇÃO DE ENERGIA ELÉTRICA - FORNECIMENTO E INSTALAÇÃO. AF_12/2021	SINAPI	M	0,5400000	R\$ 45,70	R\$ 24,68
98294 CABO ELETRÔNICO CATEGORIA 5E, INSTALADO EM EDIFICAÇÃO RESIDENCIAL - FORNECIMENTO E INSTALAÇÃO. AF_11/2019	SINAPI	M	0,0300000	R\$ 4,88	R\$ 0,15

91937	CAIXA OCTOGONAL 3" X 3", PVC, INSTALADA EM LAJE - FORNECIMENTO E INSTALAÇÃO. AF_03/2023	SINAPI	UN	0,13000000	R\$ 12,99	R\$ 1,69
93022	CURVA 90 GRAUS PARA ELETRODUTO, PVC, ROSCÁVEL, DN 75 MM (2 1/2"), PARA REDE ENTERRADA DE DISTRIBUIÇÃO DE ENERGIA ELÉTRICA - FORNECIMENTO E INSTALAÇÃO. AF_12/2021	SINAPI	UN	0,02000000	R\$ 36,25	R\$ 0,73
93661	DISJUNTOR BIPOLAR TIPO DIN, CORRENTE NOMINAL DE 16A - FORNECIMENTO E INSTALAÇÃO. AF_10/2020	SINAPI	UN	0,02000000	R\$ 42,34	R\$ 0,85
93662	DISJUNTOR BIPOLAR TIPO DIN, CORRENTE NOMINAL DE 20A - FORNECIMENTO E INSTALAÇÃO. AF_10/2020	SINAPI	UN	0,02000000	R\$ 44,52	R\$ 0,89
93654	DISJUNTOR MONOPOLAR TIPO DIN, CORRENTE NOMINAL DE 16A - FORNECIMENTO E INSTALAÇÃO. AF_10/2020	SINAPI	UN	0,07000000	R\$ 9,28	R\$ 0,65
93673	DISJUNTOR TRIPOLAR TIPO DIN, CORRENTE NOMINAL DE 50A - FORNECIMENTO E INSTALAÇÃO. AF_10/2020	SINAPI	UN	0,02000000	R\$ 75,53	R\$ 1,51
91845	ELETRODUTO FLEXÍVEL CORRUGADO REFORÇADO, PVC, DN 25 MM (3/4"), PARA CIRCUITOS TERMINAIS, INSTALADO EM LAJE - FORNECIMENTO E INSTALAÇÃO. AF_03/2023	SINAPI	M	0,72000000	R\$ 6,16	R\$ 4,44
93010	ELETRODUTO RÍGIDO ROSCÁVEL, PVC, DN 75 MM (2 1/2"), PARA REDE ENTERRADA DE DISTRIBUIÇÃO DE ENERGIA ELÉTRICA - FORNECIMENTO E INSTALAÇÃO. AF_12/2021	SINAPI	M	0,01000000	R\$ 26,53	R\$ 0,27
95727	ELETRODUTO RÍGIDO SOLDÁVEL, PVC, DN 25 MM (3/4"), APARENTE - FORNECIMENTO E INSTALAÇÃO. AF_10/2022_PS	SINAPI	M	0,86000000	R\$ 17,93	R\$ 15,42
95728	ELETRODUTO RÍGIDO SOLDÁVEL, PVC, DN 32 MM (1"), APARENTE - FORNECIMENTO E INSTALAÇÃO. AF_10/2022_PS	SINAPI	M	0,17000000	R\$ 22,79	R\$ 3,87
94992	EXECUÇÃO DE PASSEIO (CALÇADA) OU PISO DE CONCRETO COM CONCRETO MOLDADO IN LOCO, FEITO EM OBRA, ACABAMENTO CONVENCIONAL, ESPESSURA 6 CM, ARMADO. AF_08/2022	SINAPI	M2	1,00000000	R\$ 60,76	R\$ 60,76
101908	EXTINTOR DE INCÊNDIO PORTÁTIL COM CARGA DE PQS DE 4 KG, CLASSE BC - FORNECIMENTO E INSTALAÇÃO. AF_10/2020_PE	SINAPI	UN	0,04000000	R\$ 202,29	R\$ 8,09
92557	FABRICAÇÃO E INSTALAÇÃO DE TESOURA INTEIRA EM MADEIRA NÃO APARELHADA, VÃO DE 5 M, PARA TELHA ONDULADA DE FIBROCIMENTO, METÁLICA, PLÁSTICA OU TERMOACÚSTICA, INCLUSO IÇAMENTO. AF_07/2019	SINAPI	UN	0,09000000	R\$ 1.048,19	R\$ 94,34
91304	FECHADURA DE EMBUTIR COM CILINDRO, EXTERNA, COMPLETA, ACABAMENTO PADRÃO POPULAR, INCLUSO EXECUÇÃO DE FURO - FORNECIMENTO E INSTALAÇÃO. AF_12/2019	SINAPI	UN	0,04000000	R\$ 82,86	R\$ 3,31
91955	INTERRUPTOR PARALELO (1 MÓDULO), 10A/250V, INCLUINDO SUPORTE E PLACA - FORNECIMENTO E INSTALAÇÃO. AF_03/2023	SINAPI	UN	0,04000000	R\$ 31,00	R\$ 1,24
94570	JANELA DE ALUMÍNIO DE CORRER COM 2 FOLHAS PARA VIDROS, COM VIDROS, BATENTE, ACABAMENTO COM ACETATO OU BRILHANTE E FERRAGENS, EXCLUSIVE ALIZAR E CONTRAMARCO. FORNECIMENTO E INSTALAÇÃO. AF_12/2019	SINAPI	M2	0,07000000	R\$ 377,72	R\$ 26,44
89363	JOELHO 45 GRAUS, PVC, SOLDÁVEL, DN 25MM, INSTALADO EM RAMAL OU SUB-RAMAL DE ÁGUA - FORNECIMENTO E INSTALAÇÃO. AF_08/2022	SINAPI	UN	0,02000000	R\$ 8,74	R\$ 0,17
89731	JOELHO 90 GRAUS, PVC, SERIE NORMAL, ESGOTO PREDIAL, DN 50 MM, JUNTA ELÁSTICA, FORNECIDO E INSTALADO EM RAMAL DE DESCARGA OU RAMAL DE ESGOTO SANITÁRIO. AF_08/2022	SINAPI	UN	0,18000000	R\$ 12,89	R\$ 2,32
89866	JOELHO 90 GRAUS, PVC, SOLDÁVEL, DN 25MM, INSTALADO EM DRENO DE AR-CONDICIONADO - FORNECIMENTO E INSTALAÇÃO. AF_08/2022	SINAPI	UN	0,09000000	R\$ 6,25	R\$ 0,56
89362	JOELHO 90 GRAUS, PVC, SOLDÁVEL, DN 25MM, INSTALADO EM RAMAL OU SUB-RAMAL DE ÁGUA - FORNECIMENTO E INSTALAÇÃO. AF_06/2022	SINAPI	UN	0,16000000	R\$ 8,14	R\$ 1,30
89785	JUNÇÃO SIMPLES, PVC, SERIE NORMAL, ESGOTO PREDIAL, DN 50 X 50 MM, JUNTA ELÁSTICA, FORNECIDO E INSTALADO EM RAMAL DE DESCARGA OU RAMAL DE ESGOTO SANITÁRIO. AF_08/2022	SINAPI	UN	0,02000000	R\$ 21,90	R\$ 0,44
100903	LÂMPADA TUBULAR LED DE 18/20 W, BASE G13 - FORNECIMENTO E INSTALAÇÃO. AF_02/2020_PS	SINAPI	UN	0,13000000	R\$ 19,89	R\$ 2,59
95240	LASTRO DE CONCRETO MAGRO, APLICADO EM PISOS, LAJES SOBRE SOLO OU RADIERS, ESPESSURA DE 3 CM. AF_01/2024	SINAPI	M2	1,00000000	R\$ 16,06	R\$ 16,06
86943	LAVATÓRIO LOUÇA BRANCA SUSPENSO, 29,5 X 39CM OU EQUIVALENTE, PADRÃO POPULAR, INCLUSO SIFÃO FLEXÍVEL EM PVC, VÁLVULA E ENGATE FLEXÍVEL 30CM EM PLÁSTICO E TORNEIRA CROMADA DE MESA, PADRÃO POPULAR - FORNECIMENTO E INSTALAÇÃO. AF_01/2020	SINAPI	UN	0,02000000	R\$ 207,45	R\$ 4,15
97599	LUMINÁRIA DE EMERGÊNCIA, COM 30 LÂMPADAS LED DE 2 W, SEM REATOR - FORNECIMENTO E INSTALAÇÃO. AF_02/2020	SINAPI	UN	0,04000000	R\$ 16,50	R\$ 0,66

Item	Descrição	Fonte	UMD	Coefficiente	Preço Unitário	Total
98445	PAREDE DE MADEIRA COMPENSADA PARA CONSTRUÇÃO TEMPORÁRIA EM CHAPA SIMPLES, EXTERNA, COM ÁREA LÍQUIDA MAIOR OU IGUAL A 6 M², COM VÃO. AF_03/2024	SINAPI	M2	0,19000000	R\$ 101,19	R\$ 19,23
98441	PAREDE DE MADEIRA COMPENSADA PARA CONSTRUÇÃO TEMPORÁRIA EM CHAPA SIMPLES, EXTERNA, SEM VÃO. AF_03/2024	SINAPI	M2	0,94000000	R\$ 85,71	R\$ 80,57
102218	PINTURA TINTA DE ACABAMENTO (PIGMENTADA) ESMALTE SINTÉTICO FOSCO EM MADEIRA, 2 DEMÃOS. AF_01/2021	SINAPI	M2	2,27000000	R\$ 13,95	R\$ 31,67
90822	PORTA DE MADEIRA PARA PINTURA, SEMI-OCÁ (LEVE OU MÉDIA), 80X210CM, ESPESSURA DE 3,5CM, INCLUSO DOBRADIÇAS - FORNECIMENTO E INSTALAÇÃO. AF_12/2019	SINAPI	UN	0,04000000	R\$ 296,53	R\$ 11,86
101883	QUADRO DE DISTRIBUIÇÃO DE ENERGIA EM CHAPA DE AÇO GALVANIZADO, DE EMBUTIR, COM BARRAMENTO TRIFÁSICO, PARA 18 DISJUNTORES DIN 100A - FORNECIMENTO E INSTALAÇÃO. AF_10/2020	SINAPI	UN	0,01000000	R\$ 367,85	R\$ 3,68
101879	QUADRO DE DISTRIBUIÇÃO DE ENERGIA EM CHAPA DE AÇO GALVANIZADO, DE EMBUTIR, COM BARRAMENTO TRIFÁSICO, PARA 24 DISJUNTORES DIN 100A - FORNECIMENTO E INSTALAÇÃO. AF_10/2020	SINAPI	UN	0,01000000	R\$ 385,54	R\$ 3,86
94792	REGISTRO DE GAVETA BRUTO, LATÃO, ROSCÁVEL, 1", COM ACABAMENTO E CANOPLA CROMADOS - FORNECIMENTO E INSTALAÇÃO. AF_08/2021	SINAPI	UN	0,04000000	R\$ 91,04	R\$ 3,64
89784	TE, PVC, SÉRIE NORMAL, ESGOTO PREDIAL, DN 50 X 50 MM, JUNTA ELÁSTICA, FORNECIDO E INSTALADO EM RAMAL DE DESCARGA OU RAMAL DE ESGOTO SANITÁRIO. AF_08/2022	SINAPI	UN	0,02000000	R\$ 20,30	R\$ 0,41
89395	TE, PVC, SOLDÁVEL, DN 25MM, INSTALADO EM RAMAL OU SUB-RAMAL DE ÁGUA - FORNECIMENTO E INSTALAÇÃO. AF_06/2022	SINAPI	UN	0,04000000	R\$ 11,17	R\$ 0,45
94210	TELHAMENTO COM TELHA ONDULADA DE FIBROCIMENTO E = 6 MM, COM RECOBRIMENTO LATERAL DE 1 1/4 DE ONDA PARA TELHADO COM INCLINAÇÃO MÁXIMA DE 10°, COM ATÉ 2 ÁGUAS, INCLUSO IÇAMENTO. AF_07/2019	SINAPI	M2	1,45000000	R\$ 48,94	R\$ 70,96
104348	TERMINAL DE VENTILAÇÃO, PVC, SÉRIE NORMAL ESGOTO PREDIAL, DN 50 MM, JUNTA SOLDÁVEL, FORNECIDO E INSTALADO EM PRUMADA DE ESGOTO SANITÁRIO OU VENTILAÇÃO. AF_08/2022	SINAPI	UN	0,02000000	R\$ 7,63	R\$ 0,15
91992	TOMADA ALTA DE EMBUTIR (1 MÓDULO), 2P+T 10 A, INCLUINDO SUPORTE E PLACA - FORNECIMENTO E INSTALAÇÃO. AF_03/2023	SINAPI	UN	0,04000000	R\$ 39,19	R\$ 1,57
92001	TOMADA BAIXA DE EMBUTIR (1 MÓDULO), 2P+T 20 A, INCLUINDO SUPORTE E PLACA - FORNECIMENTO E INSTALAÇÃO. AF_03/2023	SINAPI	UN	0,04000000	R\$ 28,31	R\$ 1,13
91996	TOMADA MÉDIA DE EMBUTIR (1 MÓDULO), 2P+T 10 A, INCLUINDO SUPORTE E PLACA - FORNECIMENTO E INSTALAÇÃO. AF_03/2023	SINAPI	UN	0,04000000	R\$ 30,13	R\$ 1,21
91997	TOMADA MÉDIA DE EMBUTIR (1 MÓDULO), 2P+T 20 A, INCLUINDO SUPORTE E PLACA - FORNECIMENTO E INSTALAÇÃO. AF_03/2023	SINAPI	UN	0,07000000	R\$ 31,81	R\$ 2,23
92543	TRAMA DE MADEIRA COMPOSTA POR TERÇAS PARA TELHADOS DE ATÉ 2 ÁGUAS PARA TELHA ONDULADA DE FIBROCIMENTO, METÁLICA, PLÁSTICA OU TERMOACÚSTICA, INCLUSO TRANSPORTE VERTICAL. AF_07/2019	SINAPI	M2	1,45000000	R\$ 17,60	R\$ 25,52
89712	TUBO PVC, SÉRIE NORMAL, ESGOTO PREDIAL, DN 50 MM, FORNECIDO E INSTALADO EM RAMAL DE DESCARGA OU RAMAL DE ESGOTO SANITÁRIO. AF_08/2022	SINAPI	M	0,22000000	R\$ 21,94	R\$ 4,83
89865	TUBO, PVC, SOLDÁVEL, DN 25MM, INSTALADO EM DRENO DE AR-CONDICIONADO - FORNECIMENTO E INSTALAÇÃO. AF_08/2022	SINAPI	M	0,10000000	R\$ 14,82	R\$ 1,48
89356	TUBO, PVC, SOLDÁVEL, DN 25MM, INSTALADO EM RAMAL OU SUB-RAMAL DE ÁGUA - FORNECIMENTO E INSTALAÇÃO. AF_06/2022	SINAPI	M	0,21000000	R\$ 20,48	R\$ 4,30
					TOTAL Serviço:	R\$ 578,58
					VALOR:	R\$ 578,58




1.2.7. COMP.459 ALMOXARIFADO EM CANTEIRO DE OBRAS, FORA DA PROJEÇÃO DA LAJE, EM CHAPA DE MADEIRA COMPENSADA, NÃO INCLUSO MOBILIÁRIO E EQUIPAMENTOS. (M2)						
Serviço	Descrição	Fonte	UMD	Coefficiente	Preço Unitário	Total
91925	CABO DE COBRE FLEXÍVEL ISOLADO, 1,5 MM², ANTI-CHAMA 0,6/1,0 KV, PARA CIRCUITOS TERMINAIS - FORNECIMENTO E INSTALAÇÃO. AF_03/2023	SINAPI	M	0,40000000	R\$ 3,02	R\$ 1,21
91933	CABO DE COBRE FLEXÍVEL ISOLADO, 10 MM², ANTI-CHAMA 0,6/1,0 KV, PARA CIRCUITOS TERMINAIS - FORNECIMENTO E INSTALAÇÃO. AF_03/2023	SINAPI	M	0,50000000	R\$ 13,49	R\$ 6,75




91927	CABO DE COBRE FLEXÍVEL ISOLADO, 2,5 MM², ANTI-CHAMA 0,6/1,0 KV, PARA CIRCUITOS TERMINAIS - FORNECIMENTO E INSTALAÇÃO. AF_03/2023	SINAPI	M	0,32000000	R\$ 4,05	R\$ 5,35
98294	CABO ELETRÔNICO CATEGORIA 5E, INSTALADO EM EDIFICAÇÃO RESIDENCIAL - FORNECIMENTO E INSTALAÇÃO. AF_11/2019	SINAPI	M	0,14000000	R\$ 4,88	R\$ 0,68
91937	CAIXA OCTOGONAL 3" X 3", PVC, INSTALADA EM LAJE - FORNECIMENTO E INSTALAÇÃO. AF_03/2023	SINAPI	UN	0,02000000	R\$ 12,99	R\$ 0,26
93654	DISJUNTOR MONOPOLAR TIPO DIN, CORRENTE NOMINAL DE 16A - FORNECIMENTO E INSTALAÇÃO. AF_10/2020	SINAPI	UN	0,04000000	R\$ 9,28	R\$ 0,37
93672	DISJUNTOR TRIPOLAR TIPO DIN, CORRENTE NOMINAL DE 40A - FORNECIMENTO E INSTALAÇÃO. AF_10/2020	SINAPI	UN	0,01000000	R\$ 67,27	R\$ 0,67
91845	ELETRODUTO FLEXÍVEL CORRUGADO REFORÇADO, PVC, DN 25 MM (3/4"), PARA CIRCUITOS TERMINAIS, INSTALADO EM LAJE - FORNECIMENTO E INSTALAÇÃO. AF_03/2023	SINAPI	M	0,19000000	R\$ 6,16	R\$ 1,17
91851	ELETRODUTO FLEXÍVEL LISO, PEAD, DN 40 MM (1 1/4"), PARA CIRCUITOS TERMINAIS, INSTALADO EM LAJE - FORNECIMENTO E INSTALAÇÃO. AF_03/2023	SINAPI	M	0,07000000	R\$ 7,69	R\$ 0,54
95727	ELETRODUTO RÍGIDO SOLDÁVEL, PVC, DN 25 MM (3/4"), APARENTE - FORNECIMENTO E INSTALAÇÃO. AF_10/2022_PS	SINAPI	M	0,49000000	R\$ 17,93	R\$ 8,79
94992	EXECUÇÃO DE PASSEIO (CALÇADA) OU PISO DE CONCRETO COM CONCRETO MOLDADO IN LOCO, FEITO EM OBRA, ACABAMENTO CONVENCIONAL, ESPESSURA 6 CM, ARMADO. AF_08/2022	SINAPI	M2	1,00000000	R\$ 60,76	R\$ 60,76
101908	EXTINTOR DE INCÊNDIO PORTÁTIL COM CARGA DE PQS DE 4 KG, CLASSE BC - FORNECIMENTO E INSTALAÇÃO. AF_10/2020_PE	SINAPI	UN	0,04000000	R\$ 202,29	R\$ 8,09
92557	FABRICAÇÃO E INSTALAÇÃO DE TESOURA INTEIRA EM MADEIRA NÃO APARELHADA, VÃO DE 5 M, PARA TELHA ONDULADA DE FIBROCIMENTO, METÁLICA, PLÁSTICA OU TERMOACÚSTICA, INCLUSO IÇAMENTO. AF_07/2019	SINAPI	UN	0,10000000	R\$ 1.048,19	R\$ 104,82
91304	FECHADURA DE EMBUTIR COM CILINDRO, EXTERNA, COMPLETA, ACABAMENTO PADRÃO POPULAR, INCLUSO EXECUÇÃO DE FURO - FORNECIMENTO E INSTALAÇÃO. AF_12/2019	SINAPI	UN	0,02000000	R\$ 82,86	R\$ 1,66
91853	INTERRUPTOR SIMPLES (1 MÓDULO), 10A/250V, INCLUINDO SUPORTE E PLACA - FORNECIMENTO E INSTALAÇÃO. AF_03/2023	SINAPI	UN	0,02000000	R\$ 25,43	R\$ 0,51
94570	JANELA DE ALUMÍNIO DE CORRER COM 2 FOLHAS PARA VIDROS, COM VIDROS, BATENTE, ACABAMENTO COM ACETATO OU BRILHANTE E FERRAGENS EXCLUSIVE ALIZAR E CONTRAMARCO. FORNECIMENTO E INSTALAÇÃO. AF_12/2019	SINAPI	M2	0,08000000	R\$ 377,72	R\$ 30,22
100903	LÂMPADA TUBULAR LED DE 18/20 W, BASE G13 - FORNECIMENTO E INSTALAÇÃO. AF_02/2020_PS	SINAPI	UN	0,20000000	R\$ 19,89	R\$ 3,98
95240	LASTRO DE CONCRETO MAGRO, APLICADO EM PISOS, LAJES SOBRE SOLO OU RADIERS. ESPESSURA DE 3 CM. AF_01/2024	SINAPI	M2	1,00000000	R\$ 16,06	R\$ 16,06
97599	LUMINÁRIA DE EMERGÊNCIA, COM 30 LÂMPADAS LED DE 2 W, SEM REATOR - FORNECIMENTO E INSTALAÇÃO. AF_02/2020	SINAPI	UN	0,02000000	R\$ 16,50	R\$ 0,33
98445	PAREDE DE MADEIRA COMPENSADA PARA CONSTRUÇÃO TEMPORÁRIA EM CHAPA SIMPLES, EXTERNA, COM ÁREA LÍQUIDA MAIOR OU IGUAL A 6 M², COM VÃO. AF_03/2024	SINAPI	M2	0,37000000	R\$ 101,19	R\$ 37,44
98441	PAREDE DE MADEIRA COMPENSADA PARA CONSTRUÇÃO TEMPORÁRIA EM CHAPA SIMPLES, EXTERNA, SEM VÃO. AF_03/2024	SINAPI	M2	1,05000000	R\$ 85,71	R\$ 90,00
98443	PAREDE DE MADEIRA COMPENSADA PARA CONSTRUÇÃO TEMPORÁRIA EM CHAPA SIMPLES, INTERNA, SEM VÃO. AF_03/2024	SINAPI	M2	0,15000000	R\$ 67,25	R\$ 10,09
102218	PINTURA TINTA DE ACABAMENTO (PIGMENTADA) ESMALTE SINTÉTICO FOSCO EM MADEIRA, 2 DEMÃOS. AF_01/2021	SINAPI	M2	3,14000000	R\$ 13,95	R\$ 43,80
91341	PORTA EM ALUMÍNIO DE ABRIR TIPO VENEZIANA COM GUARNIÇÃO, FIXAÇÃO COM PARAFUSOS - FORNECIMENTO E INSTALAÇÃO. AF_12/2019	SINAPI	M2	0,05000000	R\$ 485,32	R\$ 24,27
101879	QUADRO DE DISTRIBUIÇÃO DE ENERGIA EM CHAPA DE AÇO GALVANIZADO, DE EMBUTIR, COM BARRAMENTO TRIFÁSICO, PARA 24 DISJUNTORES DIN 100A - FORNECIMENTO E INSTALAÇÃO. AF_10/2020	SINAPI	UN	0,01000000	R\$ 385,54	R\$ 3,86
94210	TELHAMENTO COM TELHA ONDULADA DE FIBROCIMENTO E 6 MM, COM RECOBRIMENTO LATERAL DE 1 1/4 DE ONDA PARA TELHADO COM INCLINAÇÃO MÁXIMA DE 10°, COM ATÉ 2 ÁGUAS, INCLUSO IÇAMENTO. AF_07/2019	SINAPI	M2	1,39000000	R\$ 48,94	R\$ 68,03
92000	TOMADA BAIXA DE EMBUTIR (1 MÓDULO), 2P+T 10 A, INCLUINDO SUPORTE E PLACA - FORNECIMENTO E INSTALAÇÃO. AF_03/2023	SINAPI	UN	0,02000000	R\$ 26,63	R\$ 0,53
98307	TOMADA DE REDE RJ45 - FORNECIMENTO E INSTALAÇÃO. AF_11/2019	SINAPI	UN	0,02000000	R\$ 36,96	R\$ 0,74

91997	TOMADA MÉDIA DE EMBUTIR (1 MÓDULO), 2P+T 20 A, INCLUINDO SUPORTE E PLACA - FORNECIMENTO E INSTALAÇÃO. AF_03/2023	SINAPI	0,02000000	R\$ 31,81	R\$ 0,64
92543	TRAMA DE MADEIRA COMPOSTA POR TERÇAS PARA TELHADOS DE ATÉ 2 ÁGUAS PARA TELHA ONDULADA DE FIBROCIMENTO, METÁLICA, PLÁSTICA OU TERMOACÚSTICA, INCLUSO TRANSPORTE VERTICAL. AF_07/2019	SINAPI	1,39000000	R\$ 17,60	R\$ 24,46
				TOTAL Serviço:	R\$ 556,08
				VALOR:	R\$ 556,08




1.2.8. COMP.460 SANITÁRIO E VESTIÁRIO EM CANTEIRO DE OBRAS, FORA DA PROJEÇÃO DA LAJE, EM CHAPA DE MADEIRA COMPENSADA, NÃO INCLUSO MOBILIÁRIO. (M2)


Serviço	FORTE	UNID	COEFICIENTE	PREÇO UNITÁRIO	TOTAL
89453 ALVENARIA DE BLOCOS DE CONCRETO ESTRUTURAL 14X19X39 CM (ESPESSURA 14 CM), FBK = 4,5 MPA, UTILIZANDO PALHETA. AF_10/2022	SINAPI	M2	0,31000000	R\$ 75,10	R\$ 23,28
89998 ARMAÇÃO DE CINTA DE ALVENARIA ESTRUTURAL; DIÂMETRO DE 10,0 MM. AF_08/2021	SINAPI	KG	0,06000000	R\$ 8,45	R\$ 0,68
91925 CABO DE COBRE FLEXÍVEL ISOLADO, 1,5 MM², ANTI-CHAMA 0,6/1,0 KV, PARA CIRCUITOS TERMINAIS - FORNECIMENTO E INSTALAÇÃO. AF_03/2023	SINAPI	M	0,36000000	R\$ 3,02	R\$ 1,09
91927 CABO DE COBRE FLEXÍVEL ISOLADO, 2,5 MM², ANTI-CHAMA 0,6/1,0 KV, PARA CIRCUITOS TERMINAIS - FORNECIMENTO E INSTALAÇÃO. AF_03/2023	SINAPI	M	4,08000000	R\$ 4,05	R\$ 16,52
91937 CAIXA OCTOGONAL 3" X 3", PVC, INSTALADA EM LAJE - FORNECIMENTO E INSTALAÇÃO. AF_03/2023	SINAPI	UN	0,08000000	R\$ 12,99	R\$ 1,04
91939 CAIXA RETANGULAR 4" X 2" ALTA (2,00 M DO PISO), PVC, INSTALADA EM PAREDE - FORNECIMENTO E INSTALAÇÃO. AF_03/2023	SINAPI	UN	0,07000000	R\$ 27,66	R\$ 1,94
89707 CAIXA SIFONADA, PVC, DN 100 X 100 X 50 MM, JUNTA ELÁSTICA, FORNECIDA E INSTALADA EM RAMAL DE DESCARGA OU EM RAMAL DE ESGOTO SANITÁRIO. AF_08/2022	SINAPI	UN	0,05000000	R\$ 38,67	R\$ 1,93
102989 CANALETA MEIA CANA PRÉ-MOLDADA DE CONCRETO (D = 20 CM) - FORNECIMENTO E INSTALAÇÃO. AF_08/2021	SINAPI	M	0,08000000	R\$ 31,19	R\$ 2,50
87879 CHAPISCO APLICADO EM ALVENARIAS E ESTRUTURAS DE CONCRETO INTERNAS, COM COLHER DE PEDREIRO, ARGAMASSA TRAÇO 1:3 COM PREPARO EM BETONEIRA 400L. AF_10/2022	SINAPI	M2	0,30000000	R\$ 3,79	R\$ 1,14
90467 CHUMBAMENTO LINEAR EM ALVENARIA PARA RAMAIS/DISTRIBUIÇÃO DE INSTALAÇÕES HIDRÁULICAS COM DIÂMETROS MAIORES QUE 40 MM E MENORES OU IGUAIS A 75 MM. AF_09/2023	SINAPI	M	0,03000000	R\$ 20,00	R\$ 0,60
90466 CHUMBAMENTO LINEAR EM ALVENARIA PARA RAMAIS/DISTRIBUIÇÃO DE INSTALAÇÕES HIDRÁULICAS COM DIÂMETROS MENORES OU IGUAIS A 40 MM. AF_09/2023	SINAPI	M	0,36000000	R\$ 13,31	R\$ 4,79
100860 CHUVEIRO ELÉTRICO COMUM CORPO PLÁSTICO, TIPO DUCHA - FORNECIMENTO E INSTALAÇÃO. AF_01/2020	SINAPI	UN	0,07000000	R\$ 82,30	R\$ 5,76
89742 CURVA CURTA 90 GRAUS, PVC, SERIE NORMAL, ESGOTO PREDIAL, DN 75 MM, JUNTA ELÁSTICA, FORNECIDO E INSTALADO EM RAMAL DE DESCARGA OU RAMAL DE ESGOTO SANITÁRIO. AF_08/2022	SINAPI	UN	0,07000000	R\$ 30,57	R\$ 2,14
93664 DISJUNTOR BIPOLAR TIPO DIN, CORRENTE NOMINAL DE 32A - FORNECIMENTO E INSTALAÇÃO. AF_10/2020	SINAPI	UN	0,07000000	R\$ 47,21	R\$ 3,30
93654 DISJUNTOR MONOPOLAR TIPO DIN, CORRENTE NOMINAL DE 16A - FORNECIMENTO E INSTALAÇÃO. AF_10/2020	SINAPI	UN	0,02000000	R\$ 9,28	R\$ 0,19
91845 ELETRODUTO FLEXÍVEL CORRUGADO REFORÇADO, PVC, DN 25 MM (3/4"). PARA CIRCUITOS TERMINAIS, INSTALADO EM LAJE - FORNECIMENTO E INSTALAÇÃO. AF_03/2023	SINAPI	M	0,53000000	R\$ 6,16	R\$ 3,26
95727 ELETRODUTO RÍGIDO SOLDÁVEL, PVC, DN 25 MM (3/4"), APARENTE - FORNECIMENTO E INSTALAÇÃO. AF_10/2022_PS	SINAPI	M	0,73000000	R\$ 17,93	R\$ 13,09
87527 EMBOÇO, EM ARGAMASSA TRAÇO 1:2:8, PREPARO MECÂNICO, APLICADO MANUALMENTE EM PAREDES INTERNAS DE AMBIENTES COM ÁREA MENOR QUE 5M², E =17,5MM, COM TALISCAS. AF_03/2024	SINAPI	M2	0,30000000	R\$ 33,92	R\$ 10,18
94992 EXECUÇÃO DE PASSEIO (CALÇADA) OU PISO DE CONCRETO COM CONCRETO MOLDADO IN LOCO, FEITO EM OBRA, ACABAMENTO CONVENCIONAL, ESPESSURA 6 CM, ARMADO. AF_08/2022	SINAPI	M2	1,00000000	R\$ 60,76	R\$ 60,76
101908 EXTINTOR DE INCÊNDIO PORTÁTIL COM CARGA DE PQS DE 4 KG, CLASSE BC - FORNECIMENTO E INSTALAÇÃO. AF_10/2020_PE	SINAPI	UN	0,01000000	R\$ 202,29	R\$ 2,02



92557	FABRICAÇÃO E INSTALAÇÃO DE TESOURA INTEIRA EM MADEIRA NÃO APARELHADA, VÃO DE 5 M, PARA TELHA ONDULADA DE FIBROCIMENTO, METÁLICA, PLÁSTICA OU TERMOACÚSTICA, INCLUSO IÇAMENTO. AF_07/2019	SINAPI	UN	0,04000000	R\$ 1.048,19	R\$ 41,93
92558	FABRICAÇÃO E INSTALAÇÃO DE TESOURA INTEIRA EM MADEIRA NÃO APARELHADA, VÃO DE 6 M, PARA TELHA ONDULADA DE FIBROCIMENTO, METÁLICA, PLÁSTICA OU TERMOACÚSTICA, INCLUSO IÇAMENTO. AF_07/2019	SINAPI	UN	0,03000000	R\$ 1.175,66	R\$ 35,27
91304	FECHADURA DE EMBUTIR COM CILINDRO, EXTERNA, COMPLETA, ACABAMENTO PADRÃO POPULAR, INCLUSO EXECUÇÃO DE FURO - FORNECIMENTO E INSTALAÇÃO. AF_12/2019	SINAPI	UN	0,02000000	R\$ 82,86	R\$ 1,66
91307	FECHADURA DE EMBUTIR PARA PORTAS INTERNAS, COMPLETA, ACABAMENTO PADRÃO POPULAR, COM EXECUÇÃO DE FURO - FORNECIMENTO E INSTALAÇÃO. AF_12/2019	SINAPI	UN	0,06000000	R\$ 69,63	R\$ 4,18
88485	FUNDO SELADOR ACRÍLICO, APLICAÇÃO MANUAL EM PAREDE, UMA DEMÃO. AF_04/2023	SINAPI	M2	0,33000000	R\$ 3,52	R\$ 1,16
89995	GRAUTEAMENTO DE CINTA SUPERIOR OU DE VERGA EM ALVENARIA ESTRUTURAL. AF_09/2021	SINAPI	M3	0,00000000	R\$ 831,46	R\$ 0,00
103002	GRELHA DE FERRO FUNDIDO SIMPLES COM REQUADRO, 200 X 1000 MM, ASSENTADA COM ARGAMASSA 1 : 3 CIMENTO: AREIA - FORNECIMENTO E INSTALAÇÃO. AF_08/2021	SINAPI	UN	0,08000000	R\$ 247,74	R\$ 19,82
91955	INTERRUPTOR PARALELO (1 MÓDULO), 10A/250V, INCLUINDO SUPORTE E PLACA - FORNECIMENTO E INSTALAÇÃO. AF_03/2023	SINAPI	UN	0,04000000	R\$ 31,00	R\$ 1,24
91953	INTERRUPTOR SIMPLES (1 MÓDULO), 10A/250V, INCLUINDO SUPORTE E PLACA - FORNECIMENTO E INSTALAÇÃO. AF_03/2023	SINAPI	UN	0,01000000	R\$ 25,43	R\$ 0,25
94570	JANELA DE ALUMÍNIO DE CORRER COM 2 FOLHAS PARA VIDROS, COM VIDROS, BATENTE, ACABAMENTO COM ACETATO OU BRILHANTE E FERRAGENS. EXCLUSIVE ALIZAR E CONTRAMARCO. FORNECIMENTO E INSTALAÇÃO. AF_12/2019	SINAPI	M2	0,02000000	R\$ 377,72	R\$ 7,55
94569	JANELA DE ALUMÍNIO TIPO MAXIM-AR, COM VIDROS, BATENTE E FERRAGENS. EXCLUSIVE ALIZAR, ACABAMENTO E CONTRAMARCO. FORNECIMENTO E INSTALAÇÃO. AF_12/2019	SINAPI	M2	0,03000000	R\$ 725,54	R\$ 21,77
89726	JOELHO 45 GRAUS, PVC, SERIE NORMAL, ESGOTO PREDIAL, DN 40 MM, JUNTA SOLDÁVEL, FORNECIDO E INSTALADO EM RAMAL DE DESCARGA OU RAMAL DE ESGOTO SANITÁRIO. AF_08/2022	SINAPI	UN	0,13000000	R\$ 8,52	R\$ 1,11
89732	JOELHO 45 GRAUS, PVC, SERIE NORMAL, ESGOTO PREDIAL, DN 50 MM, JUNTA ELÁSTICA, FORNECIDO E INSTALADO EM RAMAL DE DESCARGA OU RAMAL DE ESGOTO SANITÁRIO. AF_08/2022	SINAPI	UN	0,01000000	R\$ 13,38	R\$ 0,13
89739	JOELHO 45 GRAUS, PVC, SERIE NORMAL, ESGOTO PREDIAL, DN 75 MM, JUNTA ELÁSTICA, FORNECIDO E INSTALADO EM RAMAL DE DESCARGA OU RAMAL DE ESGOTO SANITÁRIO. AF_08/2022	SINAPI	UN	0,01000000	R\$ 19,64	R\$ 0,20
89363	JOELHO 45 GRAUS, PVC, SOLDÁVEL, DN 25MM, INSTALADO EM RAMAL OU SUB-RAMAL DE ÁGUA - FORNECIMENTO E INSTALAÇÃO. AF_06/2022	SINAPI	UN	0,01000000	R\$ 8,74	R\$ 0,09
89368	JOELHO 45 GRAUS, PVC, SOLDÁVEL, DN 32MM, INSTALADO EM RAMAL OU SUB-RAMAL DE ÁGUA - FORNECIMENTO E INSTALAÇÃO. AF_06/2022	SINAPI	UN	0,01000000	R\$ 12,37	R\$ 0,12
89724	JOELHO 90 GRAUS, PVC, SERIE NORMAL, ESGOTO PREDIAL, DN 40 MM, JUNTA SOLDÁVEL, FORNECIDO E INSTALADO EM RAMAL DE DESCARGA OU RAMAL DE ESGOTO SANITÁRIO. AF_08/2022	SINAPI	UN	0,15000000	R\$ 8,36	R\$ 1,25
89731	JOELHO 90 GRAUS, PVC, SERIE NORMAL, ESGOTO PREDIAL, DN 50 MM, JUNTA ELÁSTICA, FORNECIDO E INSTALADO EM RAMAL DE DESCARGA OU RAMAL DE ESGOTO SANITÁRIO. AF_08/2022	SINAPI	UN	0,02000000	R\$ 12,89	R\$ 0,26
89382	JOELHO 90 GRAUS, PVC, SOLDÁVEL, DN 25MM, INSTALADO EM RAMAL OU SUB-RAMAL DE ÁGUA - FORNECIMENTO E INSTALAÇÃO. AF_06/2022	SINAPI	UN	0,37000000	R\$ 8,14	R\$ 3,01
89367	JOELHO 90 GRAUS, PVC, SOLDÁVEL, DN 32MM, INSTALADO EM RAMAL OU SUB-RAMAL DE ÁGUA - FORNECIMENTO E INSTALAÇÃO. AF_06/2022	SINAPI	UN	0,06000000	R\$ 11,03	R\$ 0,66
104347	JUNÇÃO DE REDUCAO INVERTIDA, PVC, SÉRIE NORMAL, ESGOTO PREDIAL, DN 100 X 75 MM, JUNTA ELÁSTICA, FORNECIDO E INSTALADO EM RAMAL DE DESCARGA OU RAMAL DE ESGOTO SANITÁRIO. AF_08/2022	SINAPI	UN	0,02000000	R\$ 38,22	R\$ 0,76
104350	JUNÇÃO DE REDUÇÃO INVERTIDA, PVC, SÉRIE NORMAL, ESGOTO PREDIAL, DN 75 X 50 MM, JUNTA ELÁSTICA, FORNECIDO E INSTALADO EM PRUMADA DE ESGOTO SANITÁRIO OU VENTILAÇÃO. AF_08/2022	SINAPI	UN	0,02000000	R\$ 24,16	R\$ 0,48



89783	JUNÇÃO SIMPLES, PVC, SERIE NORMAL, ESGOTO PREDIAL, DN 40 MM, JUNTA SOLDÁVEL, FORNECIDO E INSTALADO EM RAMAL DE DESCARGA OU RAMAL DE ESGOTO SANITÁRIO. AF_08/2022	SINAPI	UN	0,01000000	R\$ 12,01	R\$ 0,12
100903	LÂMPADA TUBULAR LED DE 18/20 W, BASE G13 - FORNECIMENTO E INSTALAÇÃO. AF_02/2020_PS	SINAPI	UN	0,14000000	R\$ 19,89	R\$ 2,78
95240	LASTRO DE CONCRETO MAGRO, APLICADO EM PISOS, LAJES SOBRE SOLO OU RADIER, ESPESSURA DE 3 CM. AF_01/2024	SINAPI	M2	1,00000000	R\$ 16,06	R\$ 16,06
86943	LAVATÓRIO LOUÇA BRANCA SUSPENSO, 29,5 X 39CM OU EQUIVALENTE, PADRÃO POPULAR, INCLUSO SIFÃO FLEXÍVEL EM PVC, VÁLVULA E ENGATE FLEXÍVEL 30CM EM PLÁSTICO E TORNEIRA CROMADA DE MESA, PADRÃO POPULAR - FORNECIMENTO E INSTALAÇÃO. AF_01/2020	SINAPI	UN	0,04000000	R\$ 207,45	R\$ 8,30
97599	LUMINÁRIA DE EMERGÊNCIA, COM 30 LÂMPADAS LED DE 2 W, SEM REATOR - FORNECIMENTO E INSTALAÇÃO. AF_02/2020	SINAPI	UN	0,02000000	R\$ 16,50	R\$ 0,33
100858	MICTÓRIO SIFONADO LOUÇA BRANCA - PADRÃO MÉDIO - FORNECIMENTO E INSTALAÇÃO. AF_01/2020	SINAPI	UN	0,03000000	R\$ 671,36	R\$ 20,14
98445	PAREDE DE MADEIRA COMPENSADA PARA CONSTRUÇÃO TEMPORÁRIA EM CHAPA SIMPLES, EXTERNA, COM ÁREA LÍQUIDA MAIOR OU IGUAL A 6 M², COM VÃO. AF_03/2024	SINAPI	M2	0,83000000	R\$ 101,19	R\$ 83,99
98441	PAREDE DE MADEIRA COMPENSADA PARA CONSTRUÇÃO TEMPORÁRIA EM CHAPA SIMPLES, EXTERNA, SEM VÃO. AF_03/2024	SINAPI	M2	0,30000000	R\$ 85,71	R\$ 25,71
98448	PAREDE DE MADEIRA COMPENSADA PARA CONSTRUÇÃO TEMPORÁRIA EM CHAPA SIMPLES, INTERNA, COM ÁREA LÍQUIDA MENOR QUE 6 M², COM VÃO. AF_03/2024	SINAPI	M2	0,08000000	R\$ 102,90	R\$ 8,23
98443	PAREDE DE MADEIRA COMPENSADA PARA CONSTRUÇÃO TEMPORÁRIA EM CHAPA SIMPLES, INTERNA, SEM VÃO. AF_03/2024	SINAPI	M2	0,60000000	R\$ 67,25	R\$ 40,35
104641	PINTURA LÁTEX ACRÍLICA ECONÔMICA, APLICAÇÃO MANUAL EM PAREDES, DUAS DEMÃOS. AF_04/2023	SINAPI	M2	0,33000000	R\$ 8,14	R\$ 2,69
102218	PINTURA TINTA DE ACABAMENTO (PIGMENTADA) ESMALTE SINTÉTICO FOSCO EM MADEIRA, 2 DEMÃOS. AF_01/2021	SINAPI	M2	3,29000000	R\$ 13,95	R\$ 45,90
90821	PORTA DE MADEIRA PARA PINTURA, SEMI-OCA (LEVE OU MÉDIA), 70X210CM, ESPESSURA DE 3,5CM, INCLUSO DOBRADIÇAS - FORNECIMENTO E INSTALAÇÃO. AF_12/2019	SINAPI	UN	0,06000000	R\$ 277,99	R\$ 16,66
90822	PORTA DE MADEIRA PARA PINTURA, SEMI-OCA (LEVE OU MÉDIA), 80X210CM, ESPESSURA DE 3,5CM, INCLUSO DOBRADIÇAS - FORNECIMENTO E INSTALAÇÃO. AF_12/2019	SINAPI	UN	0,02000000	R\$ 296,53	R\$ 5,93
101883	QUADRO DE DISTRIBUIÇÃO DE ENERGIA EM CHAPA DE AÇO GALVANIZADO, DE EMBUTIR, COM BARRAMENTO TRIFÁSICO, PARA 18 DISJUNTORES DIN 100A - FORNECIMENTO E INSTALAÇÃO. AF_10/2020	SINAPI	UN	0,01000000	R\$ 367,85	R\$ 3,68
101879	QUADRO DE DISTRIBUIÇÃO DE ENERGIA EM CHAPA DE AÇO GALVANIZADO, DE EMBUTIR, COM BARRAMENTO TRIFÁSICO, PARA 24 DISJUNTORES DIN 100A - FORNECIMENTO E INSTALAÇÃO. AF_10/2020	SINAPI	UN	0,01000000	R\$ 385,54	R\$ 3,86
89710	RALO SECO, PVC, DN 100 X 40 MM, JUNTA SOLDÁVEL, FORNECIDO E INSTALADO EM RAMAL DE DESCARGA OU EM RAMAL DE ESGOTO SANITÁRIO. AF_08/2022	SINAPI	UN	0,05000000	R\$ 14,79	R\$ 0,74
91222	RASGO LINEAR MANUAL EM ALVENARIA, PARA RAMAIS/ DISTRIBUIÇÃO DE INSTALAÇÕES HIDRÁULICAS, DIÂMETROS MAIORES QUE 40 MM E MENORES OU IGUAIS A 75 MM. AF_09/2023	SINAPI	M	0,03000000	R\$ 7,84	R\$ 0,24
90443	RASGO LINEAR MANUAL EM ALVENARIA, PARA RAMAIS/ DISTRIBUIÇÃO DE INSTALAÇÕES HIDRÁULICAS, DIÂMETROS MENORES OU IGUAIS A 40 MM. AF_09/2023	SINAPI	M	0,36000000	R\$ 7,05	R\$ 2,54
94793	REGISTRO DE GAVETA BRUTO, LATÃO, ROSCÁVEL, 1 1/4", COM ACABAMENTO E CANOPLA CROMADOS - FORNECIMENTO E INSTALAÇÃO. AF_08/2021	SINAPI	UN	0,02000000	R\$ 124,43	R\$ 2,49
94792	REGISTRO DE GAVETA BRUTO, LATÃO, ROSCÁVEL, 1", COM ACABAMENTO E CANOPLA CROMADOS - FORNECIMENTO E INSTALAÇÃO. AF_08/2021	SINAPI	UN	0,05000000	R\$ 91,04	R\$ 4,55
103049	REGISTRO DE PRESSÃO, PVC, SOLDÁVEL, VOLANTE SIMPLES, DN 25 MM - FORNECIMENTO E INSTALAÇÃO. AF_08/2021	SINAPI	UN	0,06000000	R\$ 12,30	R\$ 0,74
87267	REVESTIMENTO CERÂMICO PARA PAREDES INTERNAS COM PLACAS TIPO ESMALTADA EXTRA DE DIMENSÕES 20X20 CM APLICADAS A MEIA ALTURA DAS PAREDES. AF_02/2023_PE	SINAPI	M2	0,30000000	R\$ 54,42	R\$ 16,33
93389	REVESTIMENTO CERÂMICO PARA PISO COM PLACAS TIPO ESMALTADA PADRÃO POPULAR DE DIMENSÕES 35X35 CM APLICADA EM AMBIENTES DE ÁREA MENOR QUE 5 M2. AF_02/2023_PE	SINAPI	M2	1,00000000	R\$ 46,81	R\$ 46,81
89400	TÊ DE REDUÇÃO, PVC, SOLDÁVEL, DN 32MM X 25MM, INSTALADO EM RAMAL OU SUB-RAMAL DE ÁGUA - FORNECIMENTO E INSTALAÇÃO. AF_06/2022	SINAPI	UN	0,07000000	R\$ 16,53	R\$ 1,16




104012	TÊ DE REDUÇÃO, PVC, SOLDÁVEL, DN 40MM X 32MM, INSTALADO EM RAMAL DE DISTRIBUIÇÃO DE ÁGUA - FORNECIMENTO E INSTALAÇÃO. AF_06/2022	SINAPI	UN	0,02000000	R\$ 19,10	R\$ 0,38
104344	TE, PVC, SÉRIE NORMAL, ESGOTO PREDIAL, DN 100 X 50 MM, JUNTA ELÁSTICA, FORNECIDO E INSTALADO EM RAMAL DE DESCARGA OU RAMAL DE ESGOTO SANITÁRIO. AF_08/2022	SINAPI	UN	0,04000000	R\$ 33,05	R\$ 1,32
104346	TE, PVC, SÉRIE NORMAL, ESGOTO PREDIAL, DN 100 X 75 MM, JUNTA ELÁSTICA, FORNECIDO E INSTALADO EM RAMAL DE DESCARGA OU RAMAL DE ESGOTO SANITÁRIO. AF_08/2022	SINAPI	UN	0,02000000	R\$ 36,40	R\$ 0,73
89786	TE, PVC, SERIE NORMAL, ESGOTO PREDIAL, DN 75 X 75 MM, JUNTA ELÁSTICA, FORNECIDO E INSTALADO EM RAMAL DE DESCARGA OU RAMAL DE ESGOTO SANITÁRIO. AF_08/2022	SINAPI	UN	0,02000000	R\$ 31,46	R\$ 0,63
89395	TE, PVC, SOLDÁVEL, DN 25MM, INSTALADO EM RAMAL OU SUB-RAMAL DE ÁGUA - FORNECIMENTO E INSTALAÇÃO. AF_06/2022	SINAPI	UN	0,09000000	R\$ 11,17	R\$ 1,01
94210	TELHAMENTO COM TELHA ONDULADA DE FIBROCIMENTO E = 6 MM, COM RECOBRIMENTO LATERAL DE 1 1/4 DE ONDA PARA TELHADO COM INCLINAÇÃO MÁXIMA DE 10°, COM ATÉ 2 ÁGUAS, INCLUSIVE IÇAMENTO. AF_07/2019	SINAPI	M2	1,30000000	R\$ 48,94	R\$ 63,62
104356	TERMINAL DE VENTILAÇÃO, PVC, SÉRIE NORMAL, ESGOTO PREDIAL, DN 100 MM, JUNTA SOLDÁVEL, FORNECIDO E INSTALADO EM PRUMADA DE ESGOTO SANITÁRIO OU VENTILAÇÃO. AF_08/2022	SINAPI	UN	0,01000000	R\$ 21,40	R\$ 0,21
92000	TOMADA BAIXA DE EMBUTIR (1 MÓDULO), 2P+T 10 A, INCLUINDO SUPORTE E PLACA - FORNECIMENTO E INSTALAÇÃO. AF_03/2023	SINAPI	UN	0,02000000	R\$ 26,63	R\$ 0,53
91996	TOMADA MÉDIA DE EMBUTIR (1 MÓDULO), 2P+T 10 A, INCLUINDO SUPORTE E PLACA - FORNECIMENTO E INSTALAÇÃO. AF_03/2023	SINAPI	UN	0,04000000	R\$ 30,13	R\$ 1,21
91997	TOMADA MÉDIA DE EMBUTIR (1 MÓDULO), 2P+T 20 A, INCLUINDO SUPORTE E PLACA - FORNECIMENTO E INSTALAÇÃO. AF_03/2023	SINAPI	UN	0,02000000	R\$ 31,81	R\$ 0,64
86913	TORNEIRA CROMADA 1/2" OU 3/4" PARA TANQUE, PADRÃO POPULAR - FORNECIMENTO E INSTALAÇÃO. AF_01/2020	SINAPI	UN	0,03000000	R\$ 40,51	R\$ 1,22
92543	TRAMA DE MADEIRA COMPOSTA POR TERÇAS PARA TELHADOS DE ATÉ 2 ÁGUAS PARA TELHA ONDULADA DE FIBROCIMENTO, METÁLICA, PLÁSTICA OU TERMOACÚSTICA, INCLUSIVE TRANSPORTE VERTICAL. AF_07/2019	SINAPI	M2	1,30000000	R\$ 17,60	R\$ 22,88
89714	TUBO PVC, SERIE NORMAL, ESGOTO PREDIAL, DN 100 MM, FORNECIDO E INSTALADO EM RAMAL DE DESCARGA OU RAMAL DE ESGOTO SANITÁRIO. AF_08/2022	SINAPI	M	0,20000000	R\$ 30,57	R\$ 6,11
89711	TUBO PVC, SERIE NORMAL, ESGOTO PREDIAL, DN 40 MM, FORNECIDO E INSTALADO EM RAMAL DE DESCARGA OU RAMAL DE ESGOTO SANITÁRIO. AF_08/2022	SINAPI	M	0,15000000	R\$ 17,77	R\$ 2,67
89712	TUBO PVC, SERIE NORMAL, ESGOTO PREDIAL, DN 50 MM, FORNECIDO E INSTALADO EM RAMAL DE DESCARGA OU RAMAL DE ESGOTO SANITÁRIO. AF_08/2022	SINAPI	M	0,05000000	R\$ 21,94	R\$ 1,10
89799	TUBO PVC, SERIE NORMAL, ESGOTO PREDIAL, DN 75 MM, FORNECIDO E INSTALADO EM PRUMADA DE ESGOTO SANITÁRIO OU VENTILAÇÃO. AF_08/2022	SINAPI	M	0,17000000	R\$ 16,93	R\$ 2,86
89356	TUBO, PVC, SOLDÁVEL, DN 25MM, INSTALADO EM RAMAL OU SUB-RAMAL DE ÁGUA - FORNECIMENTO E INSTALAÇÃO. AF_06/2022	SINAPI	M	0,30000000	R\$ 20,48	R\$ 6,14
89357	TUBO, PVC, SOLDÁVEL, DN 32MM, INSTALADO EM RAMAL OU SUB-RAMAL DE ÁGUA - FORNECIMENTO E INSTALAÇÃO. AF_06/2022	SINAPI	M	0,11000000	R\$ 27,70	R\$ 3,05
103978	TUBO, PVC, SOLDÁVEL, DN 40MM, INSTALADO EM RAMAL DE DISTRIBUIÇÃO DE ÁGUA - FORNECIMENTO E INSTALAÇÃO. AF_06/2022	SINAPI	M	0,05000000	R\$ 21,52	R\$ 1,08
86931	VASO SANITÁRIO SIFONADO COM CAIXA ACOPLADA LOUÇA BRANCA, INCLUSIVE ENGATE FLEXÍVEL EM PLÁSTICO BRANCO, 1/2 X 40CM - FORNECIMENTO E INSTALAÇÃO. AF_01/2020	SINAPI	UN	0,04000000	R\$ 412,47	R\$ 16,50

TOTAL Serviço: R\$ 793,37

VALOR: R\$ 793,37

1.2.9. 98458 TAPUME COM COMPENSADO DE MADEIRA. AF_03/2024 (M2)

Equipamento	Custo Horário	FONTE	UND	COEFICIENTE	PREÇO UNITÁRIO	TOTAL
91693	SERRA CIRCULAR DE BANCADA COM MOTOR ELÉTRICO POTÊNCIA DE 5HP, COM COIFA PARA DISCO 10" - CHI DIURNO. AF_08/2015	SINAPI	CHI	0,02640000	R\$ 26,38	R\$ 0,74
91692	SERRA CIRCULAR DE BANCADA COM MOTOR ELÉTRICO POTÊNCIA DE 5HP, COM COIFA PARA DISCO 10" - CHP DIURNO. AF_08/2015	SINAPI	CHP	0,00660000	R\$ 29,74	R\$ 0,19



Material		UNID	COEFICIENTE	PREÇO UNITÁRIO	TOTAL
00043681	CHAPA/PAINEL DE MADEIRA COMPENSADA RESINADA (MADEIRITE RESINADO ROSA) PARA FORMA DE CONCRETO, DE 2200 X 1100 MM, E = 8 A 12 MM	M	1,05003800	R\$ 26,29	R\$ 27,60
00004491	PONTELETE *7,5 X 7,5* CM EM PINUS, MISTA OU EQUIVALENTE DA REGIAO - BRUTA	M	1,22730000	R\$ 9,06	R\$ 11,11
00005061	PREGO DE ACO POLIDO COM CABECA 18 X 27 (2 1/2 X 10)	KG	0,06800000	R\$ 9,93	R\$ 0,67
00006194	TABUA *2,5 X 15 CM EM PINUS, MISTA OU EQUIVALENTE DA REGIAO - BRUTA	M	2,00000000	R\$ 6,46	R\$ 12,92
TOTAL Material:					R\$ 52,30

Mão de Obra com Encargos Complementares		UNID	COEFICIENTE	PREÇO UNITÁRIO	TOTAL
88239	AJUDANTE DE CARPINTEIRO COM ENCARGOS COMPLEMENTARES	H	0,52900000	R\$ 20,86	R\$ 11,03
88262	CARPINTEIRO DE FORMAS COM ENCARGOS COMPLEMENTARES	H	0,79000000	R\$ 24,79	R\$ 19,58
TOTAL Mão de Obra com Encargos Complementares:					R\$ 30,61

Serviço		UNID	COEFICIENTE	PREÇO UNITÁRIO	TOTAL
94974	CONCRETO MAGRO PARA LASTRO, TRAÇO 1:4,5:4,5 (EM MASSA SECA DE CIMENTO/ AREIA MÉDIA/ BRITA 1) - PREPARO MANUAL. AF_05/2021	M3	0,00610000	R\$ 381,23	R\$ 2,32
TOTAL Serviço:					R\$ 2,32
VALOR:					R\$ 86,16

1.2.10. COMP.554 CENTRAL DE ARMADURA EM CANTEIRO DE OBRAS, NÃO INCLUSO MOBILIÁRIO E EQUIPAMENTOS. (M2)

Material		UNID	COEFICIENTE	PREÇO UNITÁRIO	TOTAL
00035275	PILAR QUADRADO NÃO APARELHADO *15 X 15* CM, EM MACARANDUBA/MASSARANDUBA, ANGELIM OU EQUIVALENTE DA REGIAO - BRUTA	M	1,04000000	R\$ 76,97	R\$ 80,05
TOTAL Material:					R\$ 80,05

Serviço		UNID	COEFICIENTE	PREÇO UNITÁRIO	TOTAL
91925	CABO DE COBRE FLEXÍVEL ISOLADO, 1,5 MM², ANTI-CHAMA 0,6/1,0 KV, PARA CIRCUITOS TERMINAIS - FORNECIMENTO E INSTALAÇÃO. AF_03/2023	M	0,47000000	R\$ 3,02	R\$ 1,42
91927	CABO DE COBRE FLEXÍVEL ISOLADO, 2,5 MM², ANTI-CHAMA 0,6/1,0 KV, PARA CIRCUITOS TERMINAIS - FORNECIMENTO E INSTALAÇÃO. AF_03/2023	M	5,79000000	R\$ 4,05	R\$ 23,45
91937	CAIXA OCTOGONAL 3" X 3", PVC, INSTALADA EM LAJE - FORNECIMENTO E INSTALAÇÃO. AF_03/2023	UN	0,10000000	R\$ 12,99	R\$ 1,30
93661	DISJUNTOR BIPOLAR TIPO DIN, CORRENTE NOMINAL DE 16A - FORNECIMENTO E INSTALAÇÃO. AF_10/2020	UN	0,03000000	R\$ 42,34	R\$ 1,27
93654	DISJUNTOR MONOPOLAR TIPO DIN, CORRENTE NOMINAL DE 16A - FORNECIMENTO E INSTALAÇÃO. AF_10/2020	UN	0,09000000	R\$ 9,28	R\$ 0,84
93668	DISJUNTOR TRIPOLAR TIPO DIN, CORRENTE NOMINAL DE 16A - FORNECIMENTO E INSTALAÇÃO. AF_10/2020	UN	0,05000000	R\$ 53,50	R\$ 2,68
93672	DISJUNTOR TRIPOLAR TIPO DIN, CORRENTE NOMINAL DE 40A - FORNECIMENTO E INSTALAÇÃO. AF_10/2020	UN	0,01000000	R\$ 67,27	R\$ 0,67
91845	ELETRODUTO FLEXÍVEL CORRUGADO REFORÇADO, PVC, DN 25 MM (3/4"), PARA CIRCUITOS TERMINAIS, INSTALADO EM LAJE - FORNECIMENTO E INSTALAÇÃO. AF_03/2023	M	0,86000000	R\$ 6,16	R\$ 5,30
95727	ELETRODUTO RÍGIDO SOLDÁVEL, PVC, DN 25 MM (3/4"), APARENTE - FORNECIMENTO E INSTALAÇÃO. AF_10/2022_PS	M	0,71000000	R\$ 17,93	R\$ 12,73
94992	EXECUÇÃO DE PASSEIO (CALÇADA) OU PISO DE CONCRETO COM CONCRETO MOLDADO IN LOCO, FEITO EM OBRA, ACABAMENTO CONVENCIONAL, ESPESSURA 6 CM, ARMADO. AF_08/2022	M2	1,00000000	R\$ 60,76	R\$ 60,76
101908	EXTINTOR DE INCÊNDIO PORTÁTIL COM CARGA DE PQS DE 4 KG, CLASSE BC - FORNECIMENTO E INSTALAÇÃO. AF_10/2020_PE	UN	0,10000000	R\$ 202,29	R\$ 20,23
92555	FABRICAÇÃO E INSTALAÇÃO DE TESOURA INTEIRA EM MADEIRA NÃO APARELHADA, VÃO DE 3 M, PARA TELHA ONDULADA DE FIBROCIMENTO, METÁLICA, PLÁSTICA OU TERMOACÚSTICA, INCLUSO IÇAMENTO. AF_07/2019	UN	0,21000000	R\$ 813,20	R\$ 170,77
91953	INTERRUPTOR SIMPLES (1 MÓDULO), 10A/250V, INCLUINDO SUPORTE E PLACA - FORNECIMENTO E INSTALAÇÃO. AF_03/2023	UN	0,05000000	R\$ 25,43	R\$ 1,27

Item	Descrição	Fonte	Unid	Coefficiente	Preço Unitário	Total
100903	LÂMPADA TUBULAR LED DE 18/20 W, BASE G13 - FORNECIMENTO E INSTALAÇÃO. AF_02/2020_PS	SINAPI	UN	0,16000000	R\$ 19,89	R\$ 3,18
95240	LASTRO DE CONCRETO MAGRO, APLICADO EM PISOS, LAJES SOBRE SOLO OU RADIER, ESPESSURA DE 3 CM. AF_01/2024	SINAPI	FLS	1,00000000	R\$ 16,06	R\$ 16,06
98445	PAREDE DE MADEIRA COMPENSADA PARA CONSTRUÇÃO TEMPORÁRIA EM CHAPA SIMPLES, EXTERNA, COM ÁREA LÍQUIDA MAIOR OU IGUAL A 6 M², COM VÃO. AF_03/2024	SINAPI	RUBRICA	1,04000000	R\$ 101,19	R\$ 105,24
102218	PINTURA TINTA DE ACABAMENTO (PIGMENTADA) ESMALTE SINTÉTICO FOSCO EM MADEIRA, 2 DEMÃOS. AF_01/2021	SINAPI	M2	2,08000000	R\$ 13,95	R\$ 29,02
101879	QUADRO DE DISTRIBUIÇÃO DE ENERGIA EM CHAPA DE AÇO GALVANIZADO, DE EMBUTIR, COM BARRAMENTO TRIFÁSICO, PARA 24 DISJUNTORES DIN 100A - FORNECIMENTO E INSTALAÇÃO. AF_10/2020	SINAPI	UN	0,01000000	R\$ 385,54	R\$ 3,86
94210	TELHAMENTO COM TELHA ONDULADA DE FIBROCIMENTO E = 8 MM, COM RECOBRIMENTO LATERAL DE 1 1/4 DE ONDA PARA TELHADO COM INCLINAÇÃO MÁXIMA DE 10°, COM ATÉ 2 ÁGUAS, INCLUSO IÇAMENTO. AF_07/2019	SINAPI	M2	1,08000000	R\$ 48,94	R\$ 52,86
91997	TOMADA MÉDIA DE EMBUTIR (1 MÓDULO), 2P+T 20 A, INCLUINDO SUPORTE E PLACA - FORNECIMENTO E INSTALAÇÃO. AF_03/2023	SINAPI	UN	0,10000000	R\$ 31,81	R\$ 3,18
92004	TOMADA MÉDIA DE EMBUTIR (2 MÓDULOS), 2P+T 10 A, INCLUINDO SUPORTE E PLACA - FORNECIMENTO E INSTALAÇÃO. AF_03/2023	SINAPI	UN	0,10000000	R\$ 48,03	R\$ 4,80
92543	TRAMA DE MADEIRA COMPOSTA POR TERÇAS PARA TELHADOS DE ATÉ 2 ÁGUAS PARA TELHA ONDULADA DE FIBROCIMENTO, METÁLICA, PLÁSTICA OU TERMOACÚSTICA, INCLUSO TRANSPORTE VERTICAL. AF_07/2019	SINAPI	M2	1,08000000	R\$ 17,60	R\$ 19,01
TOTAL Serviço:						R\$ 539,90
VALOR:						R\$ 619,95

2.1. COMP.1 ADM FORTIM ADMINISTRAÇÃO DA OBRA (%)

Item	Descrição	Fonte	Unid	Coefficiente	Preço Unitário	Total
93572	ENCARREGADO GERAL DE OBRAS COM ENCARGOS COMPLEMENTARES	SINAPI	MES	0,43000000	R\$ 4.037,35	R\$ 1.736,06
93567	ENGENHEIRO CIVIL DE OBRA PLENO COM ENCARGOS COMPLEMENTARES	SINAPI	MES	0,22000000	R\$ 19.927,25	R\$ 4.384,00
TOTAL Mão de Obra com Encargos Complementares:						R\$ 6.120,06
TOTAL PARA 8 MESES:						R\$ 48.960,48
FRAÇÃO DE 100%:						R\$ 489,60
VALOR:						R\$ 489,60


3.1. 99059 LOCAÇÃO CONVENCIONAL DE OBRA, UTILIZANDO GABARITO DE TÁBUAS CORRIDAS BONTALETADAS A CADA 2,00M - 2 UTILIZAÇÕES. AF_03/2024 (M)

Item	Descrição	Fonte	Unid	Coefficiente	Preço Unitário	Total
91693	SERRA CIRCULAR DE BANCADA COM MOTOR ELÉTRICO POTÊNCIA DE 5HP, COM COIFA PARA DISCO 10" - CHI DIURNO. AF_08/2015	SINAPI	CHI	0,02800000	R\$ 28,38	R\$ 0,79
91692	SERRA CIRCULAR DE BANCADA COM MOTOR ELÉTRICO POTÊNCIA DE 5HP, COM COIFA PARA DISCO 10" - CHP DIURNO. AF_08/2015	SINAPI	CHP	0,00700000	R\$ 29,74	R\$ 0,20
TOTAL Equipamento Custo Horário:						R\$ 0,99

Item	Descrição	Fonte	Unid	Coefficiente	Preço Unitário	Total
00004433	CAIBRO NAO APARELHADO *6 X 6* CM, EM MACARANDUBA/MASSARANDUBA, ANGELIM OU EQUIVALENTE DA REGIAO - BRUTA	SINAPI	M	0,41250000	R\$ 18,62	R\$ 7,68
00005068	PREGO DE ACO POLIDO COM CABECA 17 X 21 (2 X 11)	SINAPI	KG	0,11100000	R\$ 10,10	R\$ 1,12
00004417	SARRAFO NAO APARELHADO *2,5 X 7* CM, EM MACARANDUBA/MASSARANDUBA, ANGELIM, PEROBA-ROSA OU EQUIVALENTE DA REGIAO - BRUTA	SINAPI	M	0,74450000	R\$ 5,18	R\$ 3,85
00010567	TABUA *2,5 X 23* CM EM PINUS, MISTA OU EQUIVALENTE DA REGIAO - BRUTA	SINAPI	M	0,55000000	R\$ 10,23	R\$ 5,62
00007356	TINTA LATEX ACRILICA PREMIUM, COR BRANCO FOSCO	SINAPI	L	0,02560000	R\$ 24,45	R\$ 0,62
TOTAL Material:						R\$ 18,89

Item	Descrição	Fonte	Unid	Coefficiente	Preço Unitário	Total
------	-----------	-------	------	--------------	----------------	-------

88239	AJUDANTE DE CARPINTEIRO COM ENCARGOS COMPLEMENTARES	SINAPI	H	0,72470000	R\$ 20,86	R\$ 15,11
88262	CARPINTEIRO DE FORMAS COM ENCARGOS COMPLEMENTARES	SINAPI	H	0,72470000	R\$ 24,79	R\$ 17,96
TOTAL Mão de Obra com Encargos Complementares:						R\$ 33,07



94974	CONCRETO MAGRO PARA LASTRO, TRAÇO 1:4,5:4,5 (EM MASSA SECA DE CIMENTO/ AREIA MÉDIA/ BRITA 1) - PREPARO MANUAL. AF_05/2021	SINAPI	M3	0,00400000	R\$ 381,23	R\$ 1,52
TOTAL Serviço:						R\$ 1,52
VALOR:						R\$ 54,47

4.1.1. 96523 ESCAVAÇÃO MANUAL PARA BLOCO DE COROAMENTO OU SAPATA (INCLUINDO ESCAVAÇÃO PARA COLOCAÇÃO DE FÓRMAS). AF_01/2024 (M3)

Mão de Obra com Encargos Complementares	FONTE	UNID.	COEFICIENTE	PREÇO UNITÁRIO	TOTAL	
88309	PEDREIRO COM ENCARGOS COMPLEMENTARES	SINAPI	H	0,96600000	R\$ 25,11	R\$ 24,25
88316	SERVENTE COM ENCARGOS COMPLEMENTARES	SINAPI	H	3,12600000	R\$ 19,98	R\$ 62,45
TOTAL Mão de Obra com Encargos Complementares:						R\$ 86,70
VALOR:						R\$ 86,70

4.1.2. 96616 LASTRO DE CONCRETO MAGRO, APLICADO EM BLOCOS DE COROAMENTO OU SAPATAS. AF_01/2024 (M3)

Mão de Obra com Encargos Complementares	FONTE	UNID.	COEFICIENTE	PREÇO UNITÁRIO	TOTAL	
88309	PEDREIRO COM ENCARGOS COMPLEMENTARES	SINAPI	H	6,78100000	R\$ 25,11	R\$ 170,27
88316	SERVENTE COM ENCARGOS COMPLEMENTARES	SINAPI	H	2,45300000	R\$ 19,98	R\$ 49,01
TOTAL Mão de Obra com Encargos Complementares:						R\$ 219,28

Serviço	FONTE	UNID.	COEFICIENTE	PREÇO UNITÁRIO	TOTAL	
94968	CONCRETO MAGRO PARA LASTRO, TRAÇO 1:4,5:4,5 (EM MASSA SECA DE CIMENTO/ AREIA MÉDIA/ BRITA 1) - PREPARO MECÂNICO COM BETONEIRA 600 L. AF_05/2021	SINAPI	M3	1,38000000	R\$ 327,20	R\$ 451,53
TOTAL Serviço:						R\$ 451,53
VALOR:						R\$ 570,81


4.1.3. 93382 REATERRO MANUAL DE VALAS, COM COMPACTADOR DE SOLOS DE PERCUSSÃO. AF_08/2023 (M3)

Equipamento Custo Horário	FONTE	UNID.	COEFICIENTE	PREÇO UNITÁRIO	TOTAL	
5903	CAMINHÃO PIPA 10.000 L TRUCADO, PESO BRUTO TOTAL 23.000 KG, CARGA ÚTIL MÁXIMA 15.935 KG, DISTÂNCIA ENTRE EIXOS 4,8 M, POTÊNCIA 230 CV, INCLUSIVE TANQUE DE AÇO PARA TRANSPORTE DE ÁGUA - CHI DIURNO. AF_06/2014	SINAPI	CHI	0,00060000	R\$ 75,25	R\$ 0,04
5901	CAMINHÃO PIPA 10.000 L TRUCADO, PESO BRUTO TOTAL 23.000 KG, CARGA ÚTIL MÁXIMA 15.935 KG, DISTÂNCIA ENTRE EIXOS 4,8 M, POTÊNCIA 230 CV, INCLUSIVE TANQUE DE AÇO PARA TRANSPORTE DE ÁGUA - CHP DIURNO. AF_06/2014	SINAPI	CHP	0,00540000	R\$ 274,30	R\$ 1,48
91533	COMPACTADOR DE SOLOS DE PERCUSSÃO (SOQUETE) COM MOTOR A GASOLINA 4 TEMPOS, POTÊNCIA 4 CV - CHP DIURNO. AF_08/2015	SINAPI	CHP	0,19620000	R\$ 34,92	R\$ 6,85
TOTAL Equipamento Custo Horário:						R\$ 8,37

Mão de Obra com Encargos Complementares	FONTE	UNID.	COEFICIENTE	PREÇO UNITÁRIO	TOTAL	
88316	SERVENTE COM ENCARGOS COMPLEMENTARES	SINAPI	H	0,78660000	R\$ 19,98	R\$ 15,71
TOTAL Mão de Obra com Encargos Complementares:						R\$ 15,71
VALOR:						R\$ 24,08

4.2.1. 104917 ARMAÇÃO DE SAPATA ISOLADA, VIGA BALDRAME E SAPATA CORRIDA UTILIZANDO AÇO CA-50 DE 6,3 MM - MONTAGEM. AF_01/2024 (KG)

(Handwritten signatures and initials)



Material	FONTE	UNID	COEFICIENTE	PREÇO UNITÁRIO	TOTAL
00043132	SINAPI	KG	0,02500000	R\$ 11,98	R\$ 0,29
00039017	SINAPI	UN	0,64400000	R\$ 0,16	R\$ 0,10
TOTAL Material:					R\$ 0,39

Mão de Obra com Encargos Complementares	FONTE	UNID	COEFICIENTE	PREÇO UNITÁRIO	TOTAL
88238	SINAPI	H	0,05000000	R\$ 20,96	R\$ 1,04
88245	SINAPI	H	0,13100000	R\$ 24,99	R\$ 3,27
TOTAL Mão de Obra com Encargos Complementares:					R\$ 4,31

Serviço	FONTE	UNID	COEFICIENTE	PREÇO UNITÁRIO	TOTAL
92801	SINAPI	KG	1,00000000	R\$ 8,27	R\$ 8,27
TOTAL Serviço:					R\$ 8,27

VALOR:	R\$ 12,97
--------	-----------

4.2.2. 104918 ARMAÇÃO DE SAPATA ISOLADA, VIGA BALDRAME E SAPATA CORRIDA UTILIZANDO AÇO CA-50 DE 8 MM - MONTAGEM. AF_01/2024 (KG)

Material	FONTE	UNID	COEFICIENTE	PREÇO UNITÁRIO	TOTAL
00043132	SINAPI	KG	0,02500000	R\$ 11,98	R\$ 0,29
00039017	SINAPI	UN	0,50300000	R\$ 0,16	R\$ 0,08
TOTAL Material:					R\$ 0,37

Mão de Obra com Encargos Complementares	FONTE	UNID	COEFICIENTE	PREÇO UNITÁRIO	TOTAL
88238	SINAPI	H	0,03900000	R\$ 20,96	R\$ 0,81
88245	SINAPI	H	0,10200000	R\$ 24,99	R\$ 2,54
TOTAL Mão de Obra com Encargos Complementares:					R\$ 3,35

Serviço	FONTE	UNID	COEFICIENTE	PREÇO UNITÁRIO	TOTAL
92802	SINAPI	KG	1,00000000	R\$ 8,17	R\$ 8,17
TOTAL Serviço:					R\$ 8,17

VALOR:	R\$ 11,89
--------	-----------

4.2.3. 104919 ARMAÇÃO DE SAPATA ISOLADA, VIGA BALDRAME E SAPATA CORRIDA UTILIZANDO AÇO CA-50 DE 10 MM - MONTAGEM. AF_01/2024 (KG)

Material	FONTE	UNID	COEFICIENTE	PREÇO UNITÁRIO	TOTAL
00043132	SINAPI	KG	0,02500000	R\$ 11,98	R\$ 0,29
00039017	SINAPI	UN	0,39900000	R\$ 0,16	R\$ 0,06
TOTAL Material:					R\$ 0,35

Mão de Obra com Encargos Complementares	FONTE	UNID	COEFICIENTE	PREÇO UNITÁRIO	TOTAL
88238	SINAPI	H	0,03100000	R\$ 20,96	R\$ 0,64
88245	SINAPI	H	0,08100000	R\$ 24,99	R\$ 2,02
TOTAL Mão de Obra com Encargos Complementares:					R\$ 2,66

Serviço	FONTE	UNID	COEFICIENTE	PREÇO UNITÁRIO	TOTAL
92803	SINAPI	KG	1,00000000	R\$ 7,51	R\$ 7,51
TOTAL Serviço:					R\$ 7,51



VALOR: R\$ 10,52

4.2.4. 104920 ARMAÇÃO DE BLOCO, SAPATA ISOLADA, VIGA BALDRAME E SAPATA CORRIDA UTILIZANDO AÇO CA-50 DE 12,5 MM - MONTAGEM. AF_01/2024 (KG)

Material	DESCRICAÇÃO	FONTE	UMD	COEFICIENTE	PREÇO UNITÁRIO	TOTAL
00043132	ARAME RECOZIDO 16 BWG, D = 1,65 MM (0,016 KG/M) OU 18 BWG, D = 1,25 MM (0,01 KG/M)	SINAPI	KG	0,02500000	R\$ 11,98	R\$ 0,29
00039017	ESPACADOR / DISTANCIADOR CIRCULAR COM ENTRADA LATERAL, EM PLASTICO, PARA VERGALHAO "4,2 A 12,5" MM, COBRIMENTO 20 MM	SINAPI	UN	0,31700000	R\$ 0,16	R\$ 0,05
TOTAL Material:						R\$ 0,34

Mão de Obra com Encargos Complementares	FONTE	UMD	COEFICIENTE	PREÇO UNITÁRIO	TOTAL	
88238	AJUDANTE DE ARMADOR COM ENCARGOS COMPLEMENTARES	SINAPI	H	0,02500000	R\$ 20,96	R\$ 0,52
88245	ARMADOR COM ENCARGOS COMPLEMENTARES	SINAPI	H	0,06400000	R\$ 24,99	R\$ 1,59
TOTAL Mão de Obra com Encargos Complementares:					R\$ 2,11	

Serviço	FONTE	UMD	COEFICIENTE	PREÇO UNITÁRIO	TOTAL	
92804	CORTE E DOBRA DE AÇO CA-50, DIÂMETRO DE 12,5 MM. AF_06/2022	SINAPI	KG	1,00000000	R\$ 6,42	R\$ 6,42
TOTAL Serviço:					R\$ 6,42	

VALOR: R\$ 8,87

4.2.5. 104921 ARMAÇÃO DE BLOCO, SAPATA ISOLADA, VIGA BALDRAME E SAPATA CORRIDA UTILIZANDO AÇO CA-50 DE 16 MM - MONTAGEM. AF_01/2024 (KG)

Material	DESCRICAÇÃO	FONTE	UMD	COEFICIENTE	PREÇO UNITÁRIO	TOTAL
00043132	ARAME RECOZIDO 16 BWG, D = 1,65 MM (0,016 KG/M) OU 18 BWG, D = 1,25 MM (0,01 KG/M)	SINAPI	KG	0,02500000	R\$ 11,98	R\$ 0,29
00039017	ESPACADOR / DISTANCIADOR CIRCULAR COM ENTRADA LATERAL, EM PLASTICO, PARA VERGALHAO "4,2 A 12,5" MM, COBRIMENTO 20 MM	SINAPI	UN	0,24500000	R\$ 0,16	R\$ 0,03
TOTAL Material:						R\$ 0,32

Mão de Obra com Encargos Complementares	FONTE	UMD	COEFICIENTE	PREÇO UNITÁRIO	TOTAL	
88238	AJUDANTE DE ARMADOR COM ENCARGOS COMPLEMENTARES	SINAPI	H	0,01900000	R\$ 20,96	R\$ 0,39
88245	ARMADOR COM ENCARGOS COMPLEMENTARES	SINAPI	H	0,04900000	R\$ 24,99	R\$ 1,22
TOTAL Mão de Obra com Encargos Complementares:					R\$ 1,61	

Serviço	FONTE	UMD	COEFICIENTE	PREÇO UNITÁRIO	TOTAL	
92805	CORTE E DOBRA DE AÇO CA-50, DIÂMETRO DE 16,0 MM. AF_06/2022	SINAPI	KG	1,00000000	R\$ 6,36	R\$ 6,36
TOTAL Serviço:					R\$ 6,36	

VALOR: R\$ 8,29


4.2.6. 104916 ARMAÇÃO DE SAPATA ISOLADA, VIGA BALDRAME E SAPATA CORRIDA UTILIZANDO AÇO CA-60 DE 5 MM - MONTAGEM. AF_01/2024 (KG)

Material	DESCRICAÇÃO	FONTE	UMD	COEFICIENTE	PREÇO UNITÁRIO	TOTAL
00043132	ARAME RECOZIDO 16 BWG, D = 1,65 MM (0,016 KG/M) OU 18 BWG, D = 1,25 MM (0,01 KG/M)	SINAPI	KG	0,02500000	R\$ 11,98	R\$ 0,29
00039017	ESPACADOR / DISTANCIADOR CIRCULAR COM ENTRADA LATERAL, EM PLASTICO, PARA VERGALHAO "4,2 A 12,5" MM, COBRIMENTO 20 MM	SINAPI	UN	0,81900000	R\$ 0,16	R\$ 0,13
TOTAL Material:						R\$ 0,42

Mão de Obra com Encargos Complementares	FONTE	UMD	COEFICIENTE	PREÇO UNITÁRIO	TOTAL	
88238	AJUDANTE DE ARMADOR COM ENCARGOS COMPLEMENTARES	SINAPI	H	0,06400000	R\$ 20,96	R\$ 1,34
88245	ARMADOR COM ENCARGOS COMPLEMENTARES	SINAPI	H	0,16600000	R\$ 24,99	R\$ 4,14
TOTAL Mão de Obra com Encargos Complementares:					R\$ 5,48	

Serviço	FONTE	UMD	COEFICIENTE	PREÇO UNITÁRIO	TOTAL

[Handwritten signatures and marks]



92800	CORTE E DOBRA DE AÇO CA-80, DIÂMETRO DE 5,0 MM. AF_06/2022	SINAPI		0,00000000	R\$ 8,28	R\$ 8,28
					TOTAL Serviço:	R\$ 8,28
					VALOR:	R\$ 14,18

4.2.7. 96538 FABRICAÇÃO, MONTAGEM E DESMONTAGEM DE FÔRMA PARA SAPATA, EM CHAPA DE MADEIRA COMPENSADA RESINADA, E=17 MM, 2 UTILIZAÇÕES. AF_01/2024 (M2)

Equipamento	Descrição	FONTE	UNID	COEFICIENTE	PREÇO UNITÁRIO	TOTAL
91693	SERRA CIRCULAR DE BANCADA COM MOTOR ELÉTRICO POTÊNCIA DE 5HP, COM COIFA PARA DISCO 10" - CHI DIURNO. AF_08/2015	SINAPI	CHI	0,45000000	R\$ 28,38	R\$ 12,77
91692	SERRA CIRCULAR DE BANCADA COM MOTOR ELÉTRICO POTÊNCIA DE 5HP, COM COIFA PARA DISCO 10" - CHP DIURNO. AF_08/2015	SINAPI	CHP	0,11200000	R\$ 29,74	R\$ 3,33
					TOTAL Equipamento Custo Horário:	R\$ 16,10

Material	Descrição	FONTE	UNID	COEFICIENTE	PREÇO UNITÁRIO	TOTAL
00001358	CHAPA/PAINEL DE MADEIRA COMPENSADA RESINADA (MADEIRITE RESINADO ROSA) PARA FORMA DE CONCRETO, DE 2200 X 1100 MM, E = 17 MM	SINAPI	M2	0,63300000	R\$ 41,73	R\$ 26,41
00002692	DESMOLDANTE PROTETOR PARA FORMAS DE MADEIRA, DE BASE OLEOSA EMULSIONADA EM AGUA	SINAPI	L	0,00955000	R\$ 7,25	R\$ 0,06
00004491	PONTALETE *7,5 X 7,5* CM EM PINUS, MISTA OU EQUIVALENTE DA REGIAO - BRUTA	SINAPI	M	1,38100000	R\$ 9,06	R\$ 12,51
00020247	PREGO DE AÇO POLIDO COM CABECA 15 X 15 (1 1/4 X 13)	SINAPI	KG	0,04200000	R\$ 11,19	R\$ 0,46
00005074	PREGO DE AÇO POLIDO COM CABECA 15 X 18 (1 1/2 X 13)	SINAPI	KG	0,00900000	R\$ 11,32	R\$ 0,10
00005073	PREGO DE AÇO POLIDO COM CABECA 17 X 24 (2 1/4 X 11)	SINAPI	KG	0,10400000	R\$ 10,30	R\$ 1,07
00040304	PREGO DE AÇO POLIDO COM CABECA DUPLA 17 X 27 (2 1/2 X 11)	SINAPI	KG	0,11900000	R\$ 12,47	R\$ 1,48
00004517	SARRAFO *2,5 X 7,5* CM EM PINUS, MISTA OU EQUIVALENTE DA REGIAO - BRUTA	SINAPI	M	10,17100000	R\$ 3,17	R\$ 32,24
					TOTAL Material:	R\$ 74,33

Mão de Obra com Encargos Complementares	Descrição	FONTE	UNID	COEFICIENTE	PREÇO UNITÁRIO	TOTAL
88239	AJUDANTE DE CARPINTEIRO COM ENCARGOS COMPLEMENTARES	SINAPI	H	1,53600000	R\$ 20,86	R\$ 32,04
88262	CARPINTEIRO DE FORMAS COM ENCARGOS COMPLEMENTARES	SINAPI	H	4,02600000	R\$ 24,79	R\$ 99,80
					TOTAL Mão de Obra com Encargos Complementares:	R\$ 131,84
					VALOR:	R\$ 222,27


2.8. 94966 CONCRETO FCK = 30MPa, TRAÇO 1:2,1:2,5 (EM MASSA SECA DE CIMENTO/ AREIA MÉDIA/ BRITA 1) - REPARO MECÂNICO COM BETONEIRA 400 L. AF_05/2021 (M3)

Equipamento	Descrição	FONTE	UNID	COEFICIENTE	PREÇO UNITÁRIO	TOTAL
88831	BETONEIRA CAPACIDADE NOMINAL DE 400 L, CAPACIDADE DE MISTURA 280 L, MOTOR ELÉTRICO TRIFÁSICO POTÊNCIA DE 2 CV, SEM CARREGADOR - CHI DIURNO. AF_05/2023	SINAPI	CHI	0,70320000	R\$ 0,35	R\$ 0,24
88830	BETONEIRA CAPACIDADE NOMINAL DE 400 L, CAPACIDADE DE MISTURA 280 L, MOTOR ELÉTRICO TRIFÁSICO POTÊNCIA DE 2 CV, SEM CARREGADOR - CHP DIURNO. AF_05/2023	SINAPI	CHP	0,74580000	R\$ 1,86	R\$ 1,38
					TOTAL Equipamento Custo Horário:	R\$ 1,62

Material	Descrição	FONTE	UNID	COEFICIENTE	PREÇO UNITÁRIO	TOTAL
00000370	AREIA MEDIA - POSTO JAZIDA/FORNECEDOR (RETIRADO NA JAZIDA, SEM TRANSPORTE)	SINAPI	M3	0,70780000	R\$ 99,08	R\$ 70,12
00001379	CIMENTO PORTLAND COMPOSTO CP II-32	SINAPI	KG	388,88260000	R\$ 0,54	R\$ 209,99
00004721	PEDRA BRITADA N. 1 (9,5 A 19 MM) POSTO PEDREIRA/FORNECEDOR, SEM FRETE	SINAPI	M3	0,58920000	R\$ 88,48	R\$ 52,13
					TOTAL Material:	R\$ 332,24

Mão de Obra com Encargos Complementares	Descrição	FONTE	UNID	COEFICIENTE	PREÇO UNITÁRIO	TOTAL
88377	OPERADOR DE BETONEIRA ESTACIONÁRIA/MISTURADOR COM ENCARGOS COMPLEMENTARES	SINAPI	H	1,44900000	R\$ 23,60	R\$ 34,19

88316	SERVENTE COM ENCARGOS COMPLEMENTARES	SINAPI	H	2,29580000	R\$ 19,98	R\$ 45,87
					TOTAL Mão de Obra com Encargos Complementares:	R\$ 80,06
					VALOR:	R\$ 413,92



4.2.9. 103670 LANÇAMENTO COM USO DE BALDES, ADENSAMENTO E ACABAMENTO DE CONCRETO EM ESTRUTURAS. AF_02/2022 (M3)

Equipamento	Custo Horário	FONTE	UND	COEFICIENTE	PREÇO UNITÁRIO	TOTAL
90587	VIBRADOR DE IMERSÃO, DIÂMETRO DE PONTEIRA 45MM, MOTOR ELÉTRICO TRIFÁSICO POTÊNCIA DE 2 CV - CHI DIURNO. AF_06/2015	SINAPI	CHI	1,41700000	R\$ 0,51	R\$ 0,72
90586	VIBRADOR DE IMERSÃO, DIÂMETRO DE PONTEIRA 45MM, MOTOR ELÉTRICO TRIFÁSICO POTÊNCIA DE 2 CV - CHP DIURNO. AF_06/2015	SINAPI	CHP	1,04200000	R\$ 1,33	R\$ 1,38
					TOTAL Equipamento Custo Horário:	R\$ 2,10

Mão de Obra com Encargos Complementares	FONTE	UND	COEFICIENTE	PREÇO UNITÁRIO	TOTAL	
88262	CARPINTEIRO DE FORMAS COM ENCARGOS COMPLEMENTARES	SINAPI	H	2,45900000	R\$ 24,79	R\$ 60,95
88309	PEDREIRO COM ENCARGOS COMPLEMENTARES	SINAPI	H	2,45900000	R\$ 25,11	R\$ 61,74
88316	SERVENTE COM ENCARGOS COMPLEMENTARES	SINAPI	H	7,37700000	R\$ 19,98	R\$ 147,39
					TOTAL Mão de Obra com Encargos Complementares:	R\$ 270,08
					VALOR:	R\$ 272,18

4.3.1. 92760 ARMAÇÃO DE PILAR OU VIGA DE ESTRUTURA CONVENCIONAL DE CONCRETO ARMADO UTILIZANDO AÇO CA-50 DE 6,3 MM - MONTAGEM. AF_06/2022 (KG)

Material	FONTE	UND	COEFICIENTE	PREÇO UNITÁRIO	TOTAL	
00043132	ARAME RECOZIDO 16 BWG, D = 1,65 MM (0,016 KG/M) OU 18 BWG, D = 1,25 MM (0,01 KG/M)	SINAPI	KG	0,02500000	R\$ 11,98	R\$ 0,29
00039017	ESPACADOR / DISTANCIADOR CIRCULAR COM ENTRADA LATERAL, EM PLÁSTICO, PARA VERGALHAO *4,2 A 12,5* MM, COBRIMENTO 20 MM	SINAPI	UN	0,97000000	R\$ 0,16	R\$ 0,15
					TOTAL Material:	R\$ 0,44

Mão de Obra com Encargos Complementares	FONTE	UND	COEFICIENTE	PREÇO UNITÁRIO	TOTAL	
88238	AJUDANTE DE ARMADOR COM ENCARGOS COMPLEMENTARES	SINAPI	H	0,01290000	R\$ 20,96	R\$ 0,27
88245	ARMADOR COM ENCARGOS COMPLEMENTARES	SINAPI	H	0,07900000	R\$ 24,99	R\$ 1,97
					TOTAL Mão de Obra com Encargos Complementares:	R\$ 2,24

Serviço	FONTE	UND	COEFICIENTE	PREÇO UNITÁRIO	TOTAL	
92801	CORTE E DOBRA DE AÇO CA-50, DIÂMETRO DE 6,3 MM. AF_06/2022	SINAPI	KG	1,00000000	R\$ 8,27	R\$ 8,27
					TOTAL Serviço:	R\$ 8,27
					VALOR:	R\$ 10,95


4.3.2. 92761 ARMAÇÃO DE PILAR OU VIGA DE ESTRUTURA CONVENCIONAL DE CONCRETO ARMADO UTILIZANDO AÇO CA-50 DE 8,0 MM - MONTAGEM. AF_06/2022 (KG)

Material	FONTE	UND	COEFICIENTE	PREÇO UNITÁRIO	TOTAL	
00043132	ARAME RECOZIDO 16 BWG, D = 1,65 MM (0,016 KG/M) OU 18 BWG, D = 1,25 MM (0,01 KG/M)	SINAPI	KG	0,02500000	R\$ 11,98	R\$ 0,29
00039017	ESPACADOR / DISTANCIADOR CIRCULAR COM ENTRADA LATERAL, EM PLÁSTICO, PARA VERGALHAO *4,2 A 12,5* MM, COBRIMENTO 20 MM	SINAPI	UN	0,74300000	R\$ 0,16	R\$ 0,11
					TOTAL Material:	R\$ 0,40

Mão de Obra com Encargos Complementares	FONTE	UND	COEFICIENTE	PREÇO UNITÁRIO	TOTAL	
88238	AJUDANTE DE ARMADOR COM ENCARGOS COMPLEMENTARES	SINAPI	H	0,00920000	R\$ 20,96	R\$ 0,19
88245	ARMADOR COM ENCARGOS COMPLEMENTARES	SINAPI	H	0,05610000	R\$ 24,99	R\$ 1,40
					TOTAL Mão de Obra com Encargos Complementares:	R\$ 1,59

Handwritten signatures and initials at the bottom of the page.

Serviço		UNID	COEFICIENTE	PREÇO UNITÁRIO	TOTAL
92802	CORTE E DOBRA DE AÇO CA-50, DIÂMETRO DE 8,0 MM. AF_06/2022	KG	1,00000000	R\$ 8,17	R\$ 8,17
				TOTAL Serviço:	R\$ 8,17
				VALOR:	R\$ 10,16



4.3.3. 92762 ARMAÇÃO DE PILAR OU VIGA DE ESTRUTURA CONVENCIONAL DE CONCRETO ARMADO UTILIZANDO AÇO CA-50 DE 10,0 MM - MONTAGEM. AF_06/2022 (KG)					
Material	FORTE	UNID	COEFICIENTE	PREÇO UNITÁRIO	TOTAL
00043132	ARAME RECOZIDO 16 BWG, D = 1,65 MM (0,016 KG/M) OU 18 BWG, D = 1,25 MM (0,01 KG/M)	KG	0,02500000	R\$ 11,98	R\$ 0,29
00039017	ESPACADOR / DISTANCIADOR CIRCULAR COM ENTRADA LATERAL, EM PLASTICO, PARA VERGALHAO *4,2 A 12,5* MM, COBRIMENTO 20 MM	UN	0,54300000	R\$ 0,16	R\$ 0,08
				TOTAL Material:	R\$ 0,37

Mão de Obra com Encargos Complementares	FORTE	UNID	COEFICIENTE	PREÇO UNITÁRIO	TOTAL
88238	AJUDANTE DE ARMADOR COM ENCARGOS COMPLEMENTARES	H	0,00640000	R\$ 20,96	R\$ 0,13
88245	ARMADOR COM ENCARGOS COMPLEMENTARES	H	0,03920000	R\$ 24,99	R\$ 0,97
				TOTAL Mão de Obra com Encargos Complementares:	R\$ 1,10

Serviço		UNID	COEFICIENTE	PREÇO UNITÁRIO	TOTAL
92803	CORTE E DOBRA DE AÇO CA-50, DIÂMETRO DE 10,0 MM. AF_06/2022	KG	1,00000000	R\$ 7,51	R\$ 7,51
				TOTAL Serviço:	R\$ 7,51
				VALOR:	R\$ 8,98

4.3.4. 92763 ARMAÇÃO DE PILAR OU VIGA DE ESTRUTURA CONVENCIONAL DE CONCRETO ARMADO UTILIZANDO AÇO CA-50 DE 12,5 MM - MONTAGEM. AF_06/2022 (KG)					
Material	FORTE	UNID	COEFICIENTE	PREÇO UNITÁRIO	TOTAL
00043132	ARAME RECOZIDO 16 BWG, D = 1,65 MM (0,016 KG/M) OU 18 BWG, D = 1,25 MM (0,01 KG/M)	KG	0,02500000	R\$ 11,98	R\$ 0,29
00039017	ESPACADOR / DISTANCIADOR CIRCULAR COM ENTRADA LATERAL, EM PLASTICO, PARA VERGALHAO *4,2 A 12,5* MM, COBRIMENTO 20 MM	UN	0,36700000	R\$ 0,16	R\$ 0,05
				TOTAL Material:	R\$ 0,34

Mão de Obra com Encargos Complementares	FORTE	UNID	COEFICIENTE	PREÇO UNITÁRIO	TOTAL
88238	AJUDANTE DE ARMADOR COM ENCARGOS COMPLEMENTARES	H	0,00420000	R\$ 20,96	R\$ 0,08
88245	ARMADOR COM ENCARGOS COMPLEMENTARES	H	0,02570000	R\$ 24,99	R\$ 0,64
				TOTAL Mão de Obra com Encargos Complementares:	R\$ 0,72

Serviço		UNID	COEFICIENTE	PREÇO UNITÁRIO	TOTAL
92804	CORTE E DOBRA DE AÇO CA-50, DIÂMETRO DE 12,5 MM. AF_06/2022	KG	1,00000000	R\$ 6,42	R\$ 6,42
				TOTAL Serviço:	R\$ 6,42
				VALOR:	R\$ 7,48

4.3.5. 92764 ARMAÇÃO DE PILAR OU VIGA DE ESTRUTURA CONVENCIONAL DE CONCRETO ARMADO UTILIZANDO AÇO CA-50 DE 16,0 MM - MONTAGEM. AF_06/2022 (KG)					
Material	FORTE	UNID	COEFICIENTE	PREÇO UNITÁRIO	TOTAL
00043132	ARAME RECOZIDO 16 BWG, D = 1,65 MM (0,016 KG/M) OU 18 BWG, D = 1,25 MM (0,01 KG/M)	KG	0,02500000	R\$ 11,98	R\$ 0,29
00039017	ESPACADOR / DISTANCIADOR CIRCULAR COM ENTRADA LATERAL, EM PLASTICO, PARA VERGALHAO *4,2 A 12,5* MM, COBRIMENTO 20 MM	UN	0,21200000	R\$ 0,16	R\$ 0,03
				TOTAL Material:	R\$ 0,32

Mão de Obra com Encargos Complementares	FORTE	UNID	COEFICIENTE	PREÇO UNITÁRIO	TOTAL
88238	AJUDANTE DE ARMADOR COM ENCARGOS COMPLEMENTARES	H	0,00420000	R\$ 20,96	R\$ 0,08
88245	ARMADOR COM ENCARGOS COMPLEMENTARES	H	0,02570000	R\$ 24,99	R\$ 0,64
				TOTAL Mão de Obra com Encargos Complementares:	R\$ 0,72

(Handwritten signatures and initials)



88238	AJUDANTE DE ARMADOR COM ENCARGOS COMPLEMENTARES	SINAPI		0,00320000	R\$ 20,96	R\$ 0,06
88245	ARMADOR COM ENCARGOS COMPLEMENTARES	SINAPI		0,01940000	R\$ 24,99	R\$ 0,48
TOTAL Mão de Obra com Encargos Complementares:						R\$ 0,54

92805	CORTE E DOBRA DE AÇO CA-50, DIÂMETRO DE 16,0 MM. AF_06/2022	SINAPI	KG	1,00000000	R\$ 6,36	R\$ 6,36
TOTAL Serviço:						R\$ 6,36
VALOR:						R\$ 7,22

4.3.6. 92759 ARMAÇÃO DE PILAR OU VIGA DE ESTRUTURA CONVENCIONAL DE CONCRETO ARMADO UTILIZANDO AÇO CA-60 DE 5,0 MM - MONTAGEM. AF_06/2022 (KG)

Material	Descrição	Fonte	Unid.	Coefficiente	Preço Unitário	Total
00043132	ARAME RECOZIDO 16 BWG, D = 1,65 MM (0,016 KG/M) OU 18 BWG, D = 1,25 MM (0,01 KG/M)	SINAPI	KG	0,02500000	R\$ 11,98	R\$ 0,29
00039017	ESPAÇADOR / DISTANCIADOR CIRCULAR COM ENTRADA LATERAL, EM PLÁSTICO, PARA VERGALHAO *4,2 A 12,5* MM, COBRIMENTO 20 MM	SINAPI	UN	1,19000000	R\$ 0,16	R\$ 0,19
TOTAL Material:						R\$ 0,48

Mão de Obra com Encargos Complementares						
88238	AJUDANTE DE ARMADOR COM ENCARGOS COMPLEMENTARES	SINAPI	H	0,01750000	R\$ 20,96	R\$ 0,36
88245	ARMADOR COM ENCARGOS COMPLEMENTARES	SINAPI	H	0,10690000	R\$ 24,99	R\$ 2,67
TOTAL Mão de Obra com Encargos Complementares:						R\$ 3,03

92800	CORTE E DOBRA DE AÇO CA-60, DIÂMETRO DE 5,0 MM. AF_06/2022	SINAPI	KG	1,00000000	R\$ 8,28	R\$ 8,28
TOTAL Serviço:						R\$ 8,28
VALOR:						R\$ 11,79

4.3.7. 92455 MONTAGEM E DESMONTAGEM DE FÔRMA DE VIGA, ESCORAMENTO COM GARFO DE MADEIRA, PÉ-DIREITO SIMPLES, EM CHAPA DE MADEIRA RESINADA, 4 UTILIZAÇÕES. AF_09/2020 (M2)


Material	Descrição	Fonte	Unid.	Coefficiente	Preço Unitário	Total
00002692	DESMOLDANTE PROTETOR PARA FORMAS DE MADEIRA, DE BASE OLEOSA EMULSIONADA EM AGUA	SINAPI	L	0,01000000	R\$ 7,25	R\$ 0,07
00040304	PREGO DE AÇO POLIDO COM CABECA DUPLA 17 X 27 (2 1/2 X 11)	SINAPI	KG	0,04900000	R\$ 12,47	R\$ 0,61
00006193	TABUA NAO APARELHADA *2,5 X 20* CM, EM MACARANDUBA/MASSARANDUBA, ANGELIM OU EQUIVALENTE DA REGIAO - BRUTA	SINAPI	M	0,32800000	R\$ 13,46	R\$ 4,41
TOTAL Material:						R\$ 5,09

Mão de Obra com Encargos Complementares						
88239	AJUDANTE DE CARPINTEIRO COM ENCARGOS COMPLEMENTARES	SINAPI	H	0,19000000	R\$ 20,86	R\$ 3,96
88262	CARPINTEIRO DE FORMAS COM ENCARGOS COMPLEMENTARES	SINAPI	H	1,03500000	R\$ 24,79	R\$ 25,65
TOTAL Mão de Obra com Encargos Complementares:						R\$ 29,61

Serviço						
92272	FABRICAÇÃO DE ESCORAS DE VIGA DO TIPO GARFO, EM MADEIRA. AF_09/2020	SINAPI	M	1,72900000	R\$ 36,79	R\$ 63,60
92265	FABRICAÇÃO DE FÔRMA PARA VIGAS, EM CHAPA DE MADEIRA COMPENSADA RESINADA, E = 17 MM. AF_09/2020	SINAPI	M2	0,41400000	R\$ 107,94	R\$ 44,68
TOTAL Serviço:						R\$ 108,28
VALOR:						R\$ 142,98

4.3.8. 94966 CONCRETO FCK = 30MPA, TRAÇO 1:2,1:2,5 (EM MASSA SECA DE CIMENTO/ AREIA MÉDIA/ BRITA 1) - PREPARO MECÂNICO COM BETONEIRA 400 L. AF_05/2021 (M3)

(Handwritten signatures and initials)



Equipamento Custo Horário		FONTES	UNID	COEFICIENTE	PREÇO UNITÁRIO	TOTAL
88831	BETONEIRA CAPACIDADE NOMINAL DE 400 L, CAPACIDADE DE MISTURA 280 L, MOTOR ELÉTRICO TRIFÁSICO POTÊNCIA DE 2 CV, SEM CARREGADOR - CHI DIURNO. AF_05/2023	SINAPI	CHI	0,70320000	R\$ 0,35	R\$ 0,24
88830	BETONEIRA CAPACIDADE NOMINAL DE 400 L, CAPACIDADE DE MISTURA 280 L, MOTOR ELÉTRICO TRIFÁSICO POTÊNCIA DE 2 CV, SEM CARREGADOR - CHP DIURNO. AF_05/2023	SINAPI	CHP	0,74580000	R\$ 1,86	R\$ 1,38
TOTAL Equipamento Custo Horário:						R\$ 1,62

Material	FONTES	UNID	COEFICIENTE	PREÇO UNITÁRIO	TOTAL	
00000370	AREIA MÉDIA - POSTO JAZIDA/FORNECEDOR (RETIRADO NA JAZIDA, SEM TRANSPORTE)	SINAPI	M3	0,70780000	R\$ 99,08	R\$ 70,12
00001379	CIMENTO PORTLAND COMPOSTO CP II-32	SINAPI	KG	388,88260000	R\$ 0,54	R\$ 209,99
00004721	PEDRA BRITADA N. 1 (9,5 A 19 MM) POSTO PEDREIRA/FORNECEDOR, SEM FRETE	SINAPI	M3	0,58920000	R\$ 88,46	R\$ 52,13
TOTAL Material:					R\$ 332,24	

Mão de Obra com Encargos Complementares		FONTES	UNID	COEFICIENTE	PREÇO UNITÁRIO	TOTAL
88377	OPERADOR DE BETONEIRA ESTACIONÁRIA/MISTURADOR COM ENCARGOS COMPLEMENTARES	SINAPI	H	1,44900000	R\$ 23,60	R\$ 34,19
88316	SERVENTE COM ENCARGOS COMPLEMENTARES	SINAPI	H	2,29580000	R\$ 19,98	R\$ 45,87
TOTAL Mão de Obra com Encargos Complementares:						R\$ 80,06
VALOR:						R\$ 413,92

4.3.9. 103670 LANÇAMENTO COM USO DE BALDES, ADENSAMENTO E ACABAMENTO DE CONCRETO EM ESTRUTURAS. AF_02/2022 (M3)

Equipamento Custo Horário		FONTES	UNID	COEFICIENTE	PREÇO UNITÁRIO	TOTAL
90587	VIBRADOR DE IMERSÃO, DIÂMETRO DE PONTEIRA 45MM, MOTOR ELÉTRICO TRIFÁSICO POTÊNCIA DE 2 CV - CHI DIURNO. AF_06/2015	SINAPI	CHI	1,41700000	R\$ 0,51	R\$ 0,72
90586	VIBRADOR DE IMERSÃO, DIÂMETRO DE PONTEIRA 45MM, MOTOR ELÉTRICO TRIFÁSICO POTÊNCIA DE 2 CV - CHP DIURNO. AF_06/2015	SINAPI	CHP	1,04200000	R\$ 1,33	R\$ 1,38
TOTAL Equipamento Custo Horário:						R\$ 2,10

Mão de Obra com Encargos Complementares		FONTES	UNID	COEFICIENTE	PREÇO UNITÁRIO	TOTAL
88262	CARPINTEIRO DE FORMAS COM ENCARGOS COMPLEMENTARES	SINAPI	H	2,45900000	R\$ 24,79	R\$ 60,95
88309	PEDREIRO COM ENCARGOS COMPLEMENTARES	SINAPI	H	2,45900000	R\$ 25,11	R\$ 61,74
88316	SERVENTE COM ENCARGOS COMPLEMENTARES	SINAPI	H	7,37700000	R\$ 19,98	R\$ 147,39
TOTAL Mão de Obra com Encargos Complementares:						R\$ 270,08
VALOR:						R\$ 272,18

4.4.1. 92760 ARMAÇÃO DE PILAR OU VIGA DE ESTRUTURA CONVENCIONAL DE CONCRETO ARMADO UTILIZANDO AÇO CA-50 DE 6,3 MM - MONTAGEM. AF_06/2022 (KG)

Material	FONTES	UNID	COEFICIENTE	PREÇO UNITÁRIO	TOTAL	
00043132	ARAME RECOZIDO 16 BWG, D = 1,65 MM (0,016 KG/M) OU 18 BWG, D = 1,25 MM (0,01 KG/M)	SINAPI	KG	0,02500000	R\$ 11,98	R\$ 0,29
00039017	ESPACADOR / DISTANCIADOR CIRCULAR COM ENTRADA LATERAL, EM PLÁSTICO, PARA VERGALHAO *4,2 A 12,5* MM, COBRIMENTO 20 MM	SINAPI	UN	0,97000000	R\$ 0,16	R\$ 0,15
TOTAL Material:					R\$ 0,44	

Mão de Obra com Encargos Complementares		FONTES	UNID	COEFICIENTE	PREÇO UNITÁRIO	TOTAL
88238	AJUDANTE DE ARMADOR COM ENCARGOS COMPLEMENTARES	SINAPI	H	0,01290000	R\$ 20,96	R\$ 0,27
88245	ARMADOR COM ENCARGOS COMPLEMENTARES	SINAPI	H	0,07900000	R\$ 24,99	R\$ 1,97
TOTAL Mão de Obra com Encargos Complementares:						R\$ 2,24

Serviço	FONTES	UNID	COEFICIENTE	PREÇO UNITÁRIO	TOTAL	
92801	CORTE E DOBRA DE AÇO CA-50, DIÂMETRO DE 6,3 MM. AF_06/2022	SINAPI	KG	1,00000000	R\$ 8,27	R\$ 8,27

Handwritten signatures and initials at the bottom of the page.



TOTAL Serviço:	R\$ 8,27
VALOR:	R\$ 10,95

4.4.2. 92762 ARMAÇÃO DE PILAR OU VIGA DE ESTRUTURA CONVENCIONAL DE CONCRETO ARMADO UTILIZANDO AÇO CA-50 DE 10,0 MM - MONTAGEM. AF_06/2022 (KG)

Material	DESCRIÇÃO	UNID	COEFICIENTE	PREÇO UNITÁRIO	TOTAL	
00043132	ARAME RECOZIDO 16 BWG, D = 1,65 MM (0,016 KG/M) OU 18 BWG, D = 1,25 MM (0,01 KG/M)	SINAPI	KG	0,02500000	R\$ 11,98	R\$ 0,29
00039017	ESPACADOR / DISTANCIADOR CIRCULAR COM ENTRADA LATERAL, EM PLASTICO, PARA VERGALHAO *4,2 A 12,5* MM, COBRIMENTO 20 MM	SINAPI	UN	0,54300000	R\$ 0,16	R\$ 0,08
TOTAL Material:					R\$ 0,37	

Mão de Obra com Encargos Complementares	DESCRIÇÃO	UNID	COEFICIENTE	PREÇO UNITÁRIO	TOTAL	
88238	AJUDANTE DE ARMADOR COM ENCARGOS COMPLEMENTARES	SINAPI	H	0,00840000	R\$ 20,96	R\$ 0,13
88245	ARMADOR COM ENCARGOS COMPLEMENTARES	SINAPI	H	0,03920000	R\$ 24,99	R\$ 0,97
TOTAL Mão de Obra com Encargos Complementares:					R\$ 1,10	

Serviço	DESCRIÇÃO	UNID	COEFICIENTE	PREÇO UNITÁRIO	TOTAL	
92803	CORTE E DOBRA DE AÇO CA-50, DIÂMETRO DE 10,0 MM. AF_06/2022	SINAPI	KG	1,00000000	R\$ 7,51	R\$ 7,51
TOTAL Serviço:					R\$ 7,51	
VALOR:					R\$ 8,98	

4.4.3. 92763 ARMAÇÃO DE PILAR OU VIGA DE ESTRUTURA CONVENCIONAL DE CONCRETO ARMADO UTILIZANDO AÇO CA-50 DE 12,5 MM - MONTAGEM. AF_06/2022 (KG)

Material	DESCRIÇÃO	UNID	COEFICIENTE	PREÇO UNITÁRIO	TOTAL	
00043132	ARAME RECOZIDO 16 BWG, D = 1,65 MM (0,016 KG/M) OU 18 BWG, D = 1,25 MM (0,01 KG/M)	SINAPI	KG	0,02500000	R\$ 11,98	R\$ 0,29
00039017	ESPACADOR / DISTANCIADOR CIRCULAR COM ENTRADA LATERAL, EM PLASTICO, PARA VERGALHAO *4,2 A 12,5* MM, COBRIMENTO 20 MM	SINAPI	UN	0,36700000	R\$ 0,16	R\$ 0,05
TOTAL Material:					R\$ 0,34	


Mão de Obra com Encargos Complementares	DESCRIÇÃO	UNID	COEFICIENTE	PREÇO UNITÁRIO	TOTAL	
88238	AJUDANTE DE ARMADOR COM ENCARGOS COMPLEMENTARES	SINAPI	H	0,00420000	R\$ 20,96	R\$ 0,08
88245	ARMADOR COM ENCARGOS COMPLEMENTARES	SINAPI	H	0,02570000	R\$ 24,99	R\$ 0,64
TOTAL Mão de Obra com Encargos Complementares:					R\$ 0,72	

Serviço	DESCRIÇÃO	UNID	COEFICIENTE	PREÇO UNITÁRIO	TOTAL	
92804	CORTE E DOBRA DE AÇO CA-50, DIÂMETRO DE 12,5 MM. AF_06/2022	SINAPI	KG	1,00000000	R\$ 6,42	R\$ 6,42
TOTAL Serviço:					R\$ 6,42	
VALOR:					R\$ 7,48	

4.4.4. 92764 ARMAÇÃO DE PILAR OU VIGA DE ESTRUTURA CONVENCIONAL DE CONCRETO ARMADO UTILIZANDO AÇO CA-50 DE 16,0 MM - MONTAGEM. AF_06/2022 (KG)

Material	DESCRIÇÃO	UNID	COEFICIENTE	PREÇO UNITÁRIO	TOTAL	
00043132	ARAME RECOZIDO 16 BWG, D = 1,65 MM (0,016 KG/M) OU 18 BWG, D = 1,25 MM (0,01 KG/M)	SINAPI	KG	0,02500000	R\$ 11,98	R\$ 0,29
00039017	ESPACADOR / DISTANCIADOR CIRCULAR COM ENTRADA LATERAL, EM PLASTICO, PARA VERGALHAO *4,2 A 12,5* MM, COBRIMENTO 20 MM	SINAPI	UN	0,21200000	R\$ 0,16	R\$ 0,03
TOTAL Material:					R\$ 0,32	

Mão de Obra com Encargos Complementares	DESCRIÇÃO	UNID	COEFICIENTE	PREÇO UNITÁRIO	TOTAL	
88238	AJUDANTE DE ARMADOR COM ENCARGOS COMPLEMENTARES	SINAPI	H	0,00320000	R\$ 20,96	R\$ 0,06
88245	ARMADOR COM ENCARGOS COMPLEMENTARES	SINAPI	H	0,01940000	R\$ 24,99	R\$ 0,48



TOTAL Mão de Obra com Encargos Complementares:	R\$ 0,54
COEFICIENTE	PREÇO UNITÁRIO
1,00000000	R\$ 6,36
TOTAL Serviço:	
R\$ 6,36	
VALOR:	R\$ 7,22

92805	CORTE E DOBRA DE AÇO CA-50, DIÂMETRO DE 16,0 MM. AF_06/2022	SINAPI	KG	1,00000000	R\$ 6,36	R\$ 6,36
-------	---	--------	----	------------	----------	----------

4.4.5. 92759 ARMAÇÃO DE PILAR OU VIGA DE ESTRUTURA CONVENCIONAL DE CONCRETO ARMADO UTILIZANDO AÇO CA-60 DE 5,0 MM - MONTAGEM. AF_06/2022 (KG)

Item	Descrição	Fonte	Unid.	Coeficiente	Preço Unitário	Total
00043132	ARAME RECOZIDO 16 BWG, D = 1,65 MM (0,016 KG/M) OU 18 BWG, D = 1,25 MM (0,01 KG/M)	SINAPI	KG	0,02500000	R\$ 11,98	R\$ 0,29
00039017	ESPACADOR / DISTANCIADOR CIRCULAR COM ENTRADA LATERAL, EM PLASTICO, PARA VERGALHAO *4,2 A 12,5* MM, COBRIMENTO 20 MM	SINAPI	UN	1,19000000	R\$ 0,16	R\$ 0,19
TOTAL Material:						R\$ 0,48

Item	Descrição	Fonte	Unid.	Coeficiente	Preço Unitário	Total
88238	AJUDANTE DE ARMADOR COM ENCARGOS COMPLEMENTARES	SINAPI	H	0,01750000	R\$ 20,96	R\$ 0,36
88245	ARMADOR COM ENCARGOS COMPLEMENTARES	SINAPI	H	0,10690000	R\$ 24,99	R\$ 2,67
TOTAL Mão de Obra com Encargos Complementares:						R\$ 3,03

Item	Descrição	Fonte	Unid.	Coeficiente	Preço Unitário	Total
92800	CORTE E DOBRA DE AÇO CA-60, DIÂMETRO DE 5,0 MM. AF_06/2022	SINAPI	KG	1,00000000	R\$ 8,28	R\$ 8,28
TOTAL Serviço:						R\$ 8,28
VALOR:						R\$ 11,79

4.4.6. 92419 MONTAGEM E DESMONTAGEM DE FÔRMA DE PILARES RETANGULARES E ESTRUTURAS SIMILARES, PÉ-DIREITO SIMPLES, EM CHAPA DE MADEIRA COMPENSADA RESINADA, 4 UTILIZAÇÕES. AF_09/2020 (M2)


Item	Descrição	Fonte	Unid.	Coeficiente	Preço Unitário	Total
00040271	LOCACAO DE APRUMADOR METALICO DE PILAR, COM ALTURA E ANGULO REGULAVEIS, EXTENSAO DE *1,50* A *2,80* M	SINAPI	UNXME	0,19600000	R\$ 19,82	R\$ 3,88
00040287	LOCACAO DE BARRA DE ANCORAGEM DE 0,80 A 1,20 M DE EXTENSAO, COM ROSCA DE 5/8", INCLUINDO PORCA E FLANGE	SINAPI	MES	0,78500000	R\$ 7,63	R\$ 5,98
00040275	LOCACAO DE VIGA SANDUICHE METALICA VAZADA PARA TRAVAMENTO DE PILARES, ALTURA DE *8* CM, LARGURA DE *6* CM E EXTENSAO DE 2 M	SINAPI	UNXME	0,39300000	R\$ 20,72	R\$ 8,14
TOTAL Equipamento:						R\$ 18,00

Item	Descrição	Fonte	Unid.	Coeficiente	Preço Unitário	Total
00002692	DESMOLDANTE PROTETOR PARA FORMAS DE MADEIRA, DE BASE OLEOSA EMULSIONADA EM AGUA	SINAPI	L	0,01000000	R\$ 7,25	R\$ 0,07
00040304	PREGO DE ACO POLIDO COM CABECA DUPLA 17 X 27 (2 1/2 X 11)	SINAPI	KG	0,01900000	R\$ 12,47	R\$ 0,23
TOTAL Material:						R\$ 0,30

Item	Descrição	Fonte	Unid.	Coeficiente	Preço Unitário	Total
88239	AJUDANTE DE CARPINEIRO COM ENCARGOS COMPLEMENTARES	SINAPI	H	0,15900000	R\$ 20,86	R\$ 3,31
88262	CARPINEIRO DE FORMAS COM ENCARGOS COMPLEMENTARES	SINAPI	H	0,86600000	R\$ 24,79	R\$ 21,46
TOTAL Mão de Obra com Encargos Complementares:						R\$ 24,77

Item	Descrição	Fonte	Unid.	Coeficiente	Preço Unitário	Total
92263	FABRICAÇÃO DE FÔRMA PARA PILARES E ESTRUTURAS SIMILARES, EM CHAPA DE MADEIRA COMPENSADA RESINADA, E = 17 MM. AF_09/2020	SINAPI	M2	0,26300000	R\$ 151,80	R\$ 39,87
TOTAL Serviço:						R\$ 39,87

[Handwritten signatures and initials]



VALOR:	R\$ 82,94
--------	-----------

4.4.7. 94966 CONCRETO FCK = 30MPA, TRAÇO 1:2,1:2,5 (EM MASSA SECA DE CIMENTO/ AREIA MÉDIA/ BRITA 1) - PREPARO MECÂNICO COM BETONEIRA 400 L. AF_05/2021 (M3)

Equipamento	Custo Horário	Fonte	UND	COEFICIENTE	PREÇO UNITÁRIO	TOTAL
88831	BETONEIRA CAPACIDADE NOMINAL DE 400 L, CAPACIDADE DE MISTURA 280 L, MOTOR ELÉTRICO TRIFÁSICO POTÊNCIA DE 2 CV, SEM CARREGADOR - CHI DIURNO. AF_05/2023	SINAPI	CHI	0,70320000	R\$ 0,35	R\$ 0,24
88830	BETONEIRA CAPACIDADE NOMINAL DE 400 L, CAPACIDADE DE MISTURA 280 L, MOTOR ELÉTRICO TRIFÁSICO POTÊNCIA DE 2 CV, SEM CARREGADOR - CHP DIURNO. AF_05/2023	SINAPI	CHP	0,74580000	R\$ 1,86	R\$ 1,38
TOTAL Equipamento Custo Horário:						R\$ 1,62

Material	Fonte	UND	COEFICIENTE	PREÇO UNITÁRIO	TOTAL
00000370 AREIA MEDIA - POSTO JAZIDA/FORNECEDOR (RETIRADO NA JAZIDA, SEM TRANSPORTE)	SINAPI	M3	0,70780000	R\$ 99,08	R\$ 70,12
00001379 CIMENTO PORTLAND COMPOSTO CP II-32	SINAPI	KG	388,88260000	R\$ 0,54	R\$ 209,99
00004721 PEDRA BRITADA N. 1 (9,5 A 19 MM) POSTO PEDREIRA/FORNECEDOR, SEM FRETE	SINAPI	M3	0,58920000	R\$ 88,48	R\$ 52,13
TOTAL Material:					R\$ 332,24

Mão de Obra	Fonte	UND	COEFICIENTE	PREÇO UNITÁRIO	TOTAL
88377 OPERADOR DE BETONEIRA ESTACIONÁRIA/MISTURADOR COM ENCARGOS COMPLEMENTARES	SINAPI	H	1,44900000	R\$ 23,60	R\$ 34,19
88316 SERVENTE COM ENCARGOS COMPLEMENTARES	SINAPI	H	2,29580000	R\$ 19,98	R\$ 45,87
TOTAL Mão de Obra com Encargos Complementares:					R\$ 80,06
VALOR:					R\$ 413,92

4.4.8. 103670 LANÇAMENTO COM USO DE BALDES, ADENSAMENTO E ACABAMENTO DE CONCRETO EM ESTRUTURAS. AF_02/2022 (M3)


Equipamento	Custo Horário	Fonte	UND	COEFICIENTE	PREÇO UNITÁRIO	TOTAL
90587 VIBRADOR DE IMERSÃO, DIÂMETRO DE PONTEIRA 45MM, MOTOR ELÉTRICO TRIFÁSICO POTÊNCIA DE 2 CV - CHI DIURNO. AF_06/2015		SINAPI	CHI	1,41700000	R\$ 0,51	R\$ 0,72
90586 VIBRADOR DE IMERSÃO, DIÂMETRO DE PONTEIRA 45MM, MOTOR ELÉTRICO TRIFÁSICO POTÊNCIA DE 2 CV - CHP DIURNO. AF_06/2015		SINAPI	CHP	1,04200000	R\$ 1,33	R\$ 1,38
TOTAL Equipamento Custo Horário:						R\$ 2,10

Mão de Obra	Fonte	UND	COEFICIENTE	PREÇO UNITÁRIO	TOTAL
88262 CARPINTEIRO DE FORMAS COM ENCARGOS COMPLEMENTARES	SINAPI	H	2,45900000	R\$ 24,79	R\$ 60,95
88309 PEDREIRO COM ENCARGOS COMPLEMENTARES	SINAPI	H	2,45900000	R\$ 25,11	R\$ 61,74
88316 SERVENTE COM ENCARGOS COMPLEMENTARES	SINAPI	H	7,37700000	R\$ 19,98	R\$ 147,39
TOTAL Mão de Obra com Encargos Complementares:					R\$ 270,08
VALOR:					R\$ 272,18

4.5.1. C4457 LAJE PRÉ-FABRICADA TRELIXADA P/ FÔRRO - VÃO DE 3,81 A 4,80 M (M2)

Material	Fonte	UND	COEFICIENTE	PREÇO UNITÁRIO	TOTAL
10169 AÇO CA-60	SEINFRA	KG	0,74000000	R\$ 5,7851	R\$ 4,2810
18284 LAJE PRÉ-FABRICADA TRELIXADA P/ FÔRRO, DE 8 cm DE ALTURA E 2 cm DE CAPEADO - VÃO DE 4,01 A 5,0 m	SEINFRA	M2	1,00000000	R\$ 41,7381	R\$ 41,7381
11691 PONTALETE / BARROTE DE 3"x3"	SEINFRA	M	1,30000000	R\$ 12,2638	R\$ 15,9429
11728 PREGO 18X27 (2,1/2" X 10) (APROXIMADAMENTE 198UN/KG)	SEINFRA	KG	0,03000000	R\$ 10,8232	R\$ 0,3247
11846 SARRAFO DE 1"X4"	SEINFRA	M	0,97000000	R\$ 4,6113	R\$ 4,4730
11916 TABUA DE 1" DE 3A. - L = 30cm	SEINFRA	M	0,65000000	R\$ 9,7333	R\$ 6,3266
TOTAL Material:					R\$ 73,0863

(Handwritten signatures and initials)



		Fonte	Unid	Coefficiente	Preço Unitário	Total
12391	PEDREIRO	SEINFRA	H	0,35000000	R\$ 24,1600	R\$ 8,4560
12543	SERVEnte	SEINFRA	H	0,35000000	R\$ 18,4600	R\$ 6,4610
					TOTAL Mão de Obra:	R\$ 14,9170

		Fonte	Unid	Coefficiente	Preço Unitário	Total
C0840	CONCRETO P/VIBR., FCK 15 MPa COM AGREGADO ADQUIRIDO	SEINFRA	M3	0,04000000	R\$ 408,4100	R\$ 16,3364
C1603	LANÇAMENTO E APLICAÇÃO DE CONCRETO C/ ELEVAÇÃO	SEINFRA	M3	0,04000000	R\$ 268,4800	R\$ 10,7392
					TOTAL Serviço:	R\$ 27,0756
					VALOR:	R\$ 115,08

5.1.1. 103328 ALVENARIA DE VEDAÇÃO DE BLOCOS CERÂMICOS FURADOS NA HORIZONTAL DE 9X19X19 CM (ESPESSURA 9 CM) E ARGAMASSA DE ASSENTAMENTO COM PREPARO EM BETONEIRA. AF_12/2021 (M2)

		Fonte	Unid	Coefficiente	Preço Unitário	Total
00007271	BLOCO CERAMICO / TIJOLO VAZADO PARA ALVENARIA DE VEDAÇÃO, 8 FUROS NA HORIZONTAL DE 9 X 19 X 19 CM (L X A X C)	SINAPI	UN	28,31000000	R\$ 0,45	R\$ 12,73
00037395	PINO DE AÇO COM FURO, HASTE = 27 MM (AÇO DIRETA)	SINAPI	CENTO	0,00500000	R\$ 33,04	R\$ 0,16
00034557	TELA DE AÇO SOLDADA GALVANIZADA/ZINCADA PARA ALVENARIA, FIO D = *1,20 A 1,70* MM, MALHA 15 X 15 MM, (C X L) *50 X 7,5* CM	SINAPI	M	0,42000000	R\$ 1,56	R\$ 0,65
					TOTAL Material:	R\$ 13,54

		Fonte	Unid	Coefficiente	Preço Unitário	Total
88309	PEDREIRO COM ENCARGOS COMPLEMENTARES	SINAPI	H	1,61000000	R\$ 25,11	R\$ 40,42
88316	SERVEnte COM ENCARGOS COMPLEMENTARES	SINAPI	H	0,80500000	R\$ 19,98	R\$ 16,08
					TOTAL Mão de Obra com Encargos Complementares:	R\$ 56,50

		Fonte	Unid	Coefficiente	Preço Unitário	Total
87292	ARGAMASSA TRAÇO 1:2:8 (EM VOLUME DE CIMENTO, CAL E AREIA MÉDIA ÚMIDA) PARA EMBOÇO/MASSA ÚNICA/ASSENTAMENTO DE ALVENARIA DE VEDAÇÃO, PREPARO MECÂNICO COM BETONEIRA 400 L. AF_08/2019	SINAPI	M3	0,00910000	R\$ 479,76	R\$ 4,36
					TOTAL Serviço:	R\$ 4,36
					VALOR:	R\$ 74,40

5.1.2. 101966 CHAPIM SOBRE MUROS LINEARES, EM GRANITO OU MÁRMORE, L = 25 CM, ASSENTADO COM ARGAMASSA 1:6 COM ADITIVO. AF_11/2020 (M)

		Fonte	Unid	Coefficiente	Preço Unitário	Total
91693	SERRA CIRCULAR DE BANCADA COM MOTOR ELÉTRICO POTÊNCIA DE 5HP, COM COIFA PARA DISCO 10" - CHI DIURNO. AF_08/2015	SINAPI	CHI	0,17900000	R\$ 28,38	R\$ 5,08
91692	SERRA CIRCULAR DE BANCADA COM MOTOR ELÉTRICO POTÊNCIA DE 5HP, COM COIFA PARA DISCO 10" - CHP DIURNO. AF_08/2015	SINAPI	CHP	0,00900000	R\$ 29,74	R\$ 0,26
					TOTAL Equipamento Custo Horário:	R\$ 5,34

		Fonte	Unid	Coefficiente	Preço Unitário	Total
00004825	FEITORIL/ SOLEIRA EM MÁRMORE, POLIDO, BRANCO COMUM, L= *25* CM, E= *3* CM, CORTE RETO	SINAPI	M	1,04000000	R\$ 85,72	R\$ 89,14
					TOTAL Material:	R\$ 89,14

		Fonte	Unid	Coefficiente	Preço Unitário	Total
88274	MARMORISTA/GRANITEIRO COM ENCARGOS COMPLEMENTARES	SINAPI	H	0,18900000	R\$ 24,81	R\$ 4,65
88316	SERVEnte COM ENCARGOS COMPLEMENTARES	SINAPI	H	0,09400000	R\$ 19,98	R\$ 1,87
					TOTAL Mão de Obra com Encargos Complementares:	R\$ 6,52

87283	ARGAMASSA TRAÇO 1:6 (EM VOLUME DE CIMENTO E AREIA MÉDIA ÚMIDA) COM ADIÇÃO DE PLASTIFICANTE PARA EMBOÇO/MASSA ÚNICA/ASSENTAMENTO DE ALVENARIA DE VEDAÇÃO, PREPARO MECÂNICO COM BETONEIRA 400 L. AF_08/2019	SINAPI	M3	0,00600000	R\$ 387,09	R\$ 2,32
					TOTAL Serviço:	R\$ 2,32
					VALOR:	R\$ 103,32



5.2.1. C2666 VERGA RETA DE CONCRETO ARMADO (M3)

Equipamento	Custo Horário	Fonte	Unid	Coefficiente	Preço Unitário	Valor
I0682	BETONEIRA ELÉTRICA 580L (CHP)	SEINFRA	H	0,71400000	R\$ 25,1800	R\$ 17,9785
					TOTAL Equipamento Custo Horário:	R\$ 17,9785

Equipamento	Custo Horário	Fonte	Unid	Coefficiente	Preço Unitário	Valor
I0157	AÇO CA-25	SEINFRA	KG	60,00000000	R\$ 6,2729	R\$ 376,3740
I0103	ARAME RECOZIDO N.18 BWG	SEINFRA	KG	1,20000000	R\$ 12,5992	R\$ 15,1190
I0109	AREIA MEDIA	SEINFRA	M3	0,62350000	R\$ 63,7047	R\$ 39,7199
I0280	BRITA	SEINFRA	M3	0,87800000	R\$ 76,8011	R\$ 67,2558
I0805	CIMENTO PORTLAND	SEINFRA	KG	327,60000000	R\$ 0,5412	R\$ 177,2971
I1691	PONTALETE / BARROTE DE 3"x3"	SEINFRA	M	0,60000000	R\$ 12,2638	R\$ 7,3583
I1728	PREGO 18X27 (2.1/2" X 10) (APROXIMADAMENTE 198UN/KG)	SEINFRA	KG	2,00000000	R\$ 10,8232	R\$ 21,6464
I1916	TABUA DE 1" DE 3A. - L = 30cm	SEINFRA	M	5,00000000	R\$ 9,7333	R\$ 48,6685
					TOTAL Material:	R\$ 753,4370

Mão de Obra	Fonte	Unid	Coefficiente	Preço Unitário	Valor	
I0037	AJUDANTE	SEINFRA	H	12,30000000	R\$ 19,1000	R\$ 234,9300
I0121	ARMADOR/FERREIRO	SEINFRA	H	4,80000000	R\$ 24,1600	R\$ 115,9680
I0498	CARPINTEIRO	SEINFRA	H	7,50000000	R\$ 24,1600	R\$ 181,2000
I2391	PEDREIRO	SEINFRA	H	2,00000000	R\$ 24,1600	R\$ 48,3200
I2543	SERVENTE	SEINFRA	H	12,00000000	R\$ 18,4600	R\$ 221,5200
					TOTAL Mão de Obra:	R\$ 801,9380
					VALOR:	R\$ 1.573,35

6.1.1. 104411 CHAPISCO APLICADO EM ALVENARIA E ESTRUTURAS DE CONCRETO INTERNAS, COM EQUIPAMENTO DE PROJEÇÃO. ARGAMASSA TRAÇO 1:3 COM PREPARO EM BETONEIRA 400 L. AF_10/2022 (M2)

Equipamento	Custo Horário	Fonte	Unid	Coefficiente	Preço Unitário	Valor
90669	PROJETOR PNEUMÁTICO DE ARGAMASSA PARA CHAPISCO E REBOCO COM RECIPIENTE ACOPLADO, TIPO CANEQUINHA, COM COMPRESSOR DE AR REBOCÁVEL VAZÃO 89 PCM E MOTOR DIESEL DE 20 CV - CHI DIURNO. AF_05/2023	SINAPI	CHI	0,05060000	R\$ 8,53	R\$ 0,43
90668	PROJETOR PNEUMÁTICO DE ARGAMASSA PARA CHAPISCO E REBOCO COM RECIPIENTE ACOPLADO, TIPO CANEQUINHA, COM COMPRESSOR DE AR REBOCÁVEL VAZÃO 89 PCM E MOTOR DIESEL DE 20 CV - CHP DIURNO. AF_05/2023	SINAPI	CHP	0,00120000	R\$ 28,85	R\$ 0,03
					TOTAL Equipamento Custo Horário:	R\$ 0,46

Equipamento	Custo Horário	Fonte	Unid	Coefficiente	Preço Unitário	Valor
88309	PEDREIRO COM ENCARGOS COMPLEMENTARES	SINAPI	H	0,05180000	R\$ 25,11	R\$ 1,30
88316	SERVENTE COM ENCARGOS COMPLEMENTARES	SINAPI	H	0,01940000	R\$ 19,98	R\$ 0,38
					TOTAL Mão de Obra com Encargos Complementares:	R\$ 1,68

Equipamento	Custo Horário	Fonte	Unid	Coefficiente	Preço Unitário	Valor
87377	ARGAMASSA TRAÇO 1:3 (EM VOLUME DE CIMENTO E AREIA GROSSA ÚMIDA) PARA CHAPISCO CONVENCIONAL, PREPARO MANUAL. AF_08/2019	SINAPI	M3	0,00420000	R\$ 542,73	R\$ 2,27
					TOTAL Serviço:	R\$ 2,27
					VALOR:	R\$ 4,41

[Handwritten signatures and initials]



6.1.2. C3087 REBOCO C/ ARGAMASSA DE CIMENTO E AREIA PENEIRADA, TRAÇO 1:5 (M2)						
Mão de Obra				COEFICIENTE	PREÇO UNITÁRIO	TOTAL
12391	PEDREIRO	SEINFRA	H	0,60000000	R\$ 24,1600	R\$ 14,4960
12543	SERVENTE	SEINFRA	H	0,60000000	R\$ 18,4600	R\$ 11,0760
TOTAL Mão de Obra:						R\$ 25,5720

Serviço	FONTE	UNID	COEFICIENTE	PREÇO UNITÁRIO	TOTAL	
C4429	ARGAMASSA DE CIMENTO E AREIA PEN. TRAÇO 1:5	SEINFRA	M3	0,02500000	R\$ 834,5200	R\$ 20,8630
TOTAL Serviço:					R\$ 20,8630	
VALOR:					R\$ 46,44	

6.1.3. C1221 EMBOÇO C/ ARGAMASSA DE CIMENTO E AREIA S/ PENEIRAR, TRAÇO 1:4 (M2)						
Material	FONTE	UNID	COEFICIENTE	PREÇO UNITÁRIO	TOTAL	
10109	AREIA MEDIA	SEINFRA	M3	0,02430000	R\$ 63,7047	R\$ 1,5480
10805	CIMENTO PORTLAND	SEINFRA	KG	7,30000000	R\$ 0,5412	R\$ 3,9508
TOTAL Material:					R\$ 5,4988	

Mão de Obra						
	FONTE	UNID	COEFICIENTE	PREÇO UNITÁRIO	TOTAL	
12391	PEDREIRO	SEINFRA	H	0,60000000	R\$ 24,1600	R\$ 14,4960
12543	SERVENTE	SEINFRA	H	0,60000000	R\$ 18,4600	R\$ 14,7680
TOTAL Mão de Obra:					R\$ 29,2640	
VALOR:					R\$ 34,76	

6.2.1. 87273 REVESTIMENTO CERÂMICO PARA PAREDES INTERNAS COM PLACAS TIPO ESMALTADA EXTRA DE DIMENSÕES 33X45 CM APLICADAS NA ALTURA INTEIRA DAS PAREDES. AF_02/2023_PE (M2)						
Material	FONTE	UNID	COEFICIENTE	PREÇO UNITÁRIO	TOTAL	
00001381	ARGAMASSA COLANTE AC I PARA CERAMICAS	SINAPI	KG	6,85000000	R\$ 0,85	R\$ 5,82
00034357	REJUNTE CIMENTICIO, QUALQUER COR	SINAPI	KG	0,22200000	R\$ 5,00	R\$ 1,11
00000536	REVESTIMENTO EM CERAMICA ESMALTADA EXTRA, PEI MENOR OU IGUAL A 3, FORMATO MENOR OU IGUAL A 2025 CM2	SINAPI	M2	1,07980000	R\$ 23,55	R\$ 25,42
TOTAL Material:					R\$ 32,35	

Mão de Obra com Encargos Complementares						
	FONTE	UNID	COEFICIENTE	PREÇO UNITÁRIO	TOTAL	
88256	AZULEJISTA OU LADRILHISTA COM ENCARGOS COMPLEMENTARES	SINAPI	H	0,69700000	R\$ 24,99	R\$ 17,41
88316	SERVENTE COM ENCARGOS COMPLEMENTARES	SINAPI	H	0,31380000	R\$ 19,98	R\$ 6,26
TOTAL Mão de Obra com Encargos Complementares:					R\$ 23,67	
VALOR:					R\$ 56,02	

6.2.2. 87275 REVESTIMENTO CERÂMICO PARA PAREDES INTERNAS COM PLACAS TIPO ESMALTADA EXTRA DE DIMENSÕES 33X45 CM APLICADAS A MEIA ALTURA DAS PAREDES. AF_02/2023_PE (M2)						
Material	FONTE	UNID	COEFICIENTE	PREÇO UNITÁRIO	TOTAL	
00001381	ARGAMASSA COLANTE AC I PARA CERAMICAS	SINAPI	KG	6,85000000	R\$ 0,85	R\$ 5,82
00034357	REJUNTE CIMENTICIO, QUALQUER COR	SINAPI	KG	0,22200000	R\$ 5,00	R\$ 1,11
00000536	REVESTIMENTO EM CERAMICA ESMALTADA EXTRA, PEI MENOR OU IGUAL A 3, FORMATO MENOR OU IGUAL A 2025 CM2	SINAPI	M2	1,09320000	R\$ 23,55	R\$ 25,74
TOTAL Material:					R\$ 32,67	

Mão de Obra com Encargos Complementares						
	FONTE	UNID	COEFICIENTE	PREÇO UNITÁRIO	TOTAL	
88256	AZULEJISTA OU LADRILHISTA COM ENCARGOS COMPLEMENTARES	SINAPI	H	0,88820000	R\$ 24,99	R\$ 22,19
88316	SERVENTE COM ENCARGOS COMPLEMENTARES	SINAPI	H	0,36690000	R\$ 19,98	R\$ 7,33
TOTAL Mão de Obra com Encargos Complementares:					R\$ 29,52	



VALOR:	R\$ 62,19
--------	-----------

6.2.3. COMP.490 BATE-MACAS EM PVC (M)

Material	DESCRICO	FORTE	UMD	COEFICIENTE	PREÇO UNITÁRIO	TOTAL
00036225	FORRO DE PVC LISO, BRANCO, REGUA DE 20 CM, ESPESSURA DE 8 MM A 10 MM, COMPRIMENTO 6 M (SEM COLOCACAO)	SINAPI	M2	1,10000000	R\$ 26,40	R\$ 29,04
TOTAL Material:						R\$ 29,04

Mão de Obra	FORTE	UMD	COEFICIENTE	PREÇO UNITÁRIO	TOTAL	
I0041	AJUDANTE DE CARPINTEIRO	SEINFRA	H	1,20000000	R\$ 19,10	R\$ 22,92
I0498	CARPINTEIRO	SEINFRA	H	1,20000000	R\$ 24,16	R\$ 28,99
TOTAL Mão de Obra:					R\$ 51,91	
VALOR:					R\$ 80,95	

7.1. C1462 IMPERMEABILIZAÇÃO DE ALVENARIA DE EMBASAMENTO NO RESPALDO C/ARGAMASSA CIMENTO E AREIA S/ PENEIRAMENTO, TRAÇO 1:3, ESP.=2CM C/ ADITIVO IMPERMEABILIZANTE (M2)

Material	DESCRICO	FORTE	UMD	COEFICIENTE	PREÇO UNITÁRIO	TOTAL
I0109	AREIA MEDIA	SEINFRA	M3	0,02430000	R\$ 63,7047	R\$ 1,5480
I0805	CIMENTO PORTLAND	SEINFRA	KG	9,72000000	R\$ 0,5412	R\$ 5,2605
I1249	IMPERMEABILIZANTE	SEINFRA	KG	0,40000000	R\$ 5,3354	R\$ 2,1342
TOTAL Material:						R\$ 8,9427

Mão de Obra	FORTE	UMD	COEFICIENTE	PREÇO UNITÁRIO	TOTAL	
I2391	PEDREIRO	SEINFRA	H	0,75000000	R\$ 24,1600	R\$ 18,1200
I2543	SERVENTE	SEINFRA	H	0,95000000	R\$ 18,4600	R\$ 17,5370
TOTAL Mão de Obra:					R\$ 35,6570	
VALOR:					R\$ 44,60	

7.2. 98547 IMPERMEABILIZAÇÃO DE SUPERFÍCIE COM MANTA ASFÁLTICA, DUAS CAMADAS, INCLUSIVE APLICAÇÃO DE PRIMER ASFÁLTICO, E=3MM E E=4MM. AF_09/2023 (M2)

Material	DESCRICO	FORTE	UMD	COEFICIENTE	PREÇO UNITÁRIO	TOTAL
00004226	GAS DE COZINHA - GLP	SINAPI	KG	0,52000000	R\$ 5,84	R\$ 3,03
00004014	MANTA ASFALTICA ELASTOMERICA EM POLIESTER 3 MM, TIPO III, CLASSE B, ACABAMENTO PP (NBR 9952)	SINAPI	M2	1,13190000	R\$ 53,78	R\$ 60,87
00004015	MANTA ASFALTICA ELASTOMERICA EM POLIESTER 4 MM, TIPO III, CLASSE B, ACABAMENTO PP (NBR 9952)	SINAPI	M2	1,13190000	R\$ 66,04	R\$ 74,75
00000511	PRIMER PARA MANTA ASFALTICA A BASE DE ASFALTO MODIFICADO DILUIDO EM SOLVENTE, APLICACAO A FRIO	SINAPI	L	0,58720000	R\$ 16,46	R\$ 9,66
TOTAL Material:						R\$ 148,31

Mão de Obra com Encargos Complementares	FORTE	UMD	COEFICIENTE	PREÇO UNITÁRIO	TOTAL	
88243	AJUDANTE ESPECIALIZADO COM ENCARGOS COMPLEMENTARES	SINAPI	H	0,33480000	R\$ 20,12	R\$ 6,73
88270	IMPERMEABILIZADOR COM ENCARGOS COMPLEMENTARES	SINAPI	H	1,48490000	R\$ 25,11	R\$ 37,28
TOTAL Mão de Obra com Encargos Complementares:					R\$ 44,01	
VALOR:					R\$ 192,32	


7.3. 98565 PROTEÇÃO MECÂNICA DE SUPERFÍCIE HORIZONTAL COM ARGAMASSA DE CIMENTO E AREIA, TRAÇO 1:3, E=3CM. AF_09/2023 (M2)

Material	DESCRICO	FORTE	UMD	COEFICIENTE	PREÇO UNITÁRIO	TOTAL
00038365	CAMADA SEPARADORA DE FILME DE POLIETILENO 20 A 25 MICRA	SINAPI	M2	1,04000000	R\$ 2,08	R\$ 2,16
TOTAL Material:						R\$ 2,16

Mão de Obra com Encargos Complementares	FORTE	UMD	COEFICIENTE	PREÇO UNITÁRIO	TOTAL	
88309	PEDREIRO COM ENCARGOS COMPLEMENTARES	SINAPI	H	0,69120000	R\$ 25,11	R\$ 17,35

88316	SERVENTE COM ENCARGOS COMPLEMENTARES	SINAPI	H	0,15580000	R\$ 19,98	R\$ 3,11
TOTAL Mão de Obra com Encargos Complementares:						R\$ 20,46

87372	ARGAMASSA TRAÇO 1:3 (EM VOLUME DE CIMENTO E AREIA MÉDIA ÚMIDA) PARA CONTRAPISO, PREPARO MANUAL. AF_08/2019	SINAPI	M3	0,03500000	R\$ 660,94	R\$ 23,13
TOTAL Serviço:						R\$ 23,13
VALOR:						R\$ 45,75



7.4. 98555 IMPERMEABILIZAÇÃO DE SUPERFÍCIE COM ARGAMASSA POLIMÉRICA / MEMBRANA ACRÍLICA, 3 DEMÃOS. AF_09/2023 (M2)

Material	FORNTE	UND	COEFICIENTE	PREÇO UNITÁRIO	TOTAL	
00000135	ARGAMASSA POLIMÉRICA IMPERMEABILIZANTE SEMIFLEXÍVEL, BICOMPONENTE, A BASE DE CIMENTO E ADITIVOS	SINAPI	KG	3,46150000	R\$ 3,46	R\$ 11,97
TOTAL Material:					R\$ 11,97	

Material	FORNTE	UND	COEFICIENTE	PREÇO UNITÁRIO	TOTAL	
88243	AJUDANTE ESPECIALIZADO COM ENCARGOS COMPLEMENTARES	SINAPI	H	0,13620000	R\$ 20,12	R\$ 2,74
88270	IMPERMEABILIZADOR COM ENCARGOS COMPLEMENTARES	SINAPI	H	0,60390000	R\$ 25,11	R\$ 15,16
TOTAL Mão de Obra com Encargos Complementares:					R\$ 17,90	
VALOR:					R\$ 29,87	

8.1.1. 98688 RODAPÉ EM POLIESTIRENO, ALTURA 5 CM. AF_09/2020 (M)

Material	FORNTE	UND	COEFICIENTE	PREÇO UNITÁRIO	TOTAL	
00004791	ADESIVO ACRÍLICO DE BASE AQUOSA / COLA DE CONTATO	SINAPI	KG	0,33000000	R\$ 33,95	R\$ 11,20
00039829	RODAPE EM POLIESTIRENO, BRANCO, H = *5* CM, E = *1,5* CM	SINAPI	M	1,34000000	R\$ 26,90	R\$ 36,04
TOTAL Material:					R\$ 47,24	

Material	FORNTE	UND	COEFICIENTE	PREÇO UNITÁRIO	TOTAL	
88309	PEDREIRO COM ENCARGOS COMPLEMENTARES	SINAPI	H	0,10300000	R\$ 25,11	R\$ 2,58
88316	SERVENTE COM ENCARGOS COMPLEMENTARES	SINAPI	H	0,05200000	R\$ 19,98	R\$ 1,03
TOTAL Mão de Obra com Encargos Complementares:					R\$ 3,61	
VALOR:					R\$ 50,85	


8.2.1. 98689 SOLEIRA EM GRANITO, LARGURA 15 CM, ESPESSURA 2,0 CM. AF_09/2020 (M)

Material	FORNTE	UND	COEFICIENTE	PREÇO UNITÁRIO	TOTAL	
00037595	ARGAMASSA COLANTE TIPO AC III	SINAPI	KG	1,29000000	R\$ 2,62	R\$ 3,37
00020232	SOLEIRA EM GRANITO, POLIDO, TIPO ANDORINHA/ QUARTZ/ CASTELO/ CORUMBA OU OUTROS EQUIVALENTES DA REGIÃO, L= *15* CM, E= *2,0* CM	SINAPI	M	1,00000000	R\$ 57,80	R\$ 57,80
TOTAL Material:					R\$ 61,17	

Material	FORNTE	UND	COEFICIENTE	PREÇO UNITÁRIO	TOTAL	
88274	MARMORISTA/GRANITEIRO COM ENCARGOS COMPLEMENTARES	SINAPI	H	0,54700000	R\$ 24,61	R\$ 13,46
88316	SERVENTE COM ENCARGOS COMPLEMENTARES	SINAPI	H	0,27300000	R\$ 19,98	R\$ 5,45
TOTAL Mão de Obra com Encargos Complementares:					R\$ 18,91	
VALOR:					R\$ 80,08	

8.3.1. 101965 PEITORIL LINEAR EM GRANITO OU MÁRMORE, L = 15CM, COMPRIMENTO DE ATÉ 2M, ASSENTADO COM ARGAMASSA 1:6 COM ADITIVO. AF_11/2020 (M)

Material	FORNTE	UND	COEFICIENTE	PREÇO UNITÁRIO	TOTAL
----------	--------	-----	-------------	----------------	-------



91693	SERRA CIRCULAR DE BANCADA COM MOTOR ELÉTRICO POTÊNCIA DE 5HP, COM COIFA PARA DISCO 10" - CHI DIURNO. AF_08/2015	SINAPI	0,39800000	R\$ 28,38	R\$ 11,29
91692	SERRA CIRCULAR DE BANCADA COM MOTOR ELÉTRICO POTÊNCIA DE 5HP, COM COIFA PARA DISCO 10" - CHP DIURNO. AF_08/2015	SINAPI	0,02100000	R\$ 29,74	R\$ 0,62
TOTAL Equipamento Custo Horário:					R\$ 11,91

Material	DESCRIÇÃO	FONTE	UNID	COEFICIENTE	PREÇO UNITÁRIO	TOTAL
00034747	PEITORIL EM MARMORE, POLIDO, BRANCO COMUM, L= 15" CM, E= 2,0" CM, COM PINGADEIRA	SINAPI	M	1,04000000	R\$ 57,59	R\$ 59,89
TOTAL Material:						R\$ 59,89

Mão de Obra com Encargos Complementares	DESCRIÇÃO	FONTE	UNID	COEFICIENTE	PREÇO UNITÁRIO	TOTAL
88274	MARMORISTA/GRANITEIRO COM ENCARGOS COMPLEMENTARES	SINAPI	H	0,41900000	R\$ 24,61	R\$ 10,31
88316	SERVENTE COM ENCARGOS COMPLEMENTARES	SINAPI	H	0,20900000	R\$ 19,98	R\$ 4,17
TOTAL Mão de Obra com Encargos Complementares:						R\$ 14,48

Serviço	DESCRIÇÃO	FONTE	UNID	COEFICIENTE	PREÇO UNITÁRIO	TOTAL
87283	ARGAMASSA TRAÇO 1:6 (EM VOLUME DE CIMENTO E AREIA MÉDIA ÚMIDA) COM ADIÇÃO DE PLASTIFICANTE PARA EMBOÇO/MASSA ÚNICA/ASSENTAMENTO DE ALVENARIA DE VEDAÇÃO, PREPARO MECÂNICO COM BETONEIRA 400 L. AF_08/2019	SINAPI	M3	0,00600000	R\$ 387,09	R\$ 2,32
TOTAL Serviço:						R\$ 2,32
VALOR:						R\$ 88,60

9.1.1. C1607 LASTRO DE CONCRETO IMPERMEABILIZADO E=6CM (M2)

Material	DESCRIÇÃO	FONTE	UNID	COEFICIENTE	PREÇO UNITÁRIO	TOTAL
I0109	AREIA MEDIA	SEINFRA	M3	0,04060000	R\$ 63,7047	R\$ 2,5864
I0280	BRITA	SEINFRA	M3	0,05270000	R\$ 76,6011	R\$ 4,0369
I0805	CIMENTO PORTLAND	SEINFRA	KG	13,00000000	R\$ 0,5412	R\$ 7,0356
I1249	IMPERMEABILIZANTE	SEINFRA	KG	1,20000000	R\$ 5,3354	R\$ 6,4025
TOTAL Material:						R\$ 20,0614

Mão de Obra	DESCRIÇÃO	FONTE	UNID	COEFICIENTE	PREÇO UNITÁRIO	TOTAL
I2391	PEDREIRO	SEINFRA	H	0,40000000	R\$ 24,1600	R\$ 9,6640
I2543	SERVENTE	SEINFRA	H	1,16000000	R\$ 18,4600	R\$ 21,4136
TOTAL Mão de Obra:						R\$ 31,0776
VALOR:						R\$ 51,14


9.1.2. C2179 REGULARIZAÇÃO DE BASE C/ ARGAMASSA CIMENTO E AREIA S/ PENEIRAR, TRAÇO 1:4 - ESP= 3CM (M2)

Material	DESCRIÇÃO	FONTE	UNID	COEFICIENTE	PREÇO UNITÁRIO	TOTAL
I0109	AREIA MEDIA	SEINFRA	M3	0,03650000	R\$ 63,7047	R\$ 2,3252
I0805	CIMENTO PORTLAND	SEINFRA	KG	10,95000000	R\$ 0,5412	R\$ 5,9261
TOTAL Material:						R\$ 8,2513

Mão de Obra	DESCRIÇÃO	FONTE	UNID	COEFICIENTE	PREÇO UNITÁRIO	TOTAL
I2391	PEDREIRO	SEINFRA	H	0,25000000	R\$ 24,1600	R\$ 6,0400
I2543	SERVENTE	SEINFRA	H	0,55000000	R\$ 18,4600	R\$ 10,1530
TOTAL Mão de Obra:						R\$ 16,1930
VALOR:						R\$ 24,44

9.1.3. 87262 REVESTIMENTO CERÂMICO PARA PISO COM PLACAS TIPO PORCELANATO DE DIMENSÕES 60X60 CM APLICADA EM AMBIENTES DE ÁREA ENTRE 5 M² E 10 M². AF_02/2023 PE (M2)

Material	DESCRIÇÃO	FONTE	UNID	COEFICIENTE	PREÇO UNITÁRIO	TOTAL
----------	-----------	-------	------	-------------	----------------	-------



00037595	ARGAMASSA COLANTE TIPO AC III	SINAPI	KG	9,13000000	R\$ 2,62	R\$ 23,92
00038195	PISO EM PORCELANATO, BORDA RETA, EXTRA, LISO, MONOCOLOR, ACETINADO OU POLIDO, FORMATO MAIOR QUE 2025 CM2	SINAPI	M2	1,08640000	R\$ 61,12	R\$ 66,40
00034357	REJUNTE CIMENTICIO, QUALQUER COR	SINAPI	KG	0,14100000	R\$ 5,00	R\$ 0,70
TOTAL Material:						R\$ 91,02

Mão de Obra com Encargos Complementares		FONTE	UNID	COEFICIENTE	PREÇO UNITÁRIO	TOTAL
88256	AZULEJISTA OU LADRILHISTA COM ENCARGOS COMPLEMENTARES	SINAPI	H	0,80380000	R\$ 24,99	R\$ 20,08
88316	SERVENTE COM ENCARGOS COMPLEMENTARES	SINAPI	H	0,20640000	R\$ 19,98	R\$ 4,12
TOTAL Mão de Obra com Encargos Complementares:						R\$ 24,20
VALOR:						R\$ 115,22

9.1.4. 87259 REVESTIMENTO CERÂMICO PARA PISO COM PLACAS TIPO PORCELANATO DE DIMENSÕES 45X45 CM APLICADA EM AMBIENTES DE ÁREA ENTRE 5 M² E 10 M². AF_02/2023_PE (M2)

Material		FONTE	UNID	COEFICIENTE	PREÇO UNITÁRIO	TOTAL
00037595	ARGAMASSA COLANTE TIPO AC III	SINAPI	KG	9,13000000	R\$ 2,62	R\$ 23,92
00021108	PISO EM PORCELANATO RETIFICADO EXTRA, LISO, MONOCOLOR, ACETINADO OU POLIDO, FORMATO MENOR OU IGUAL A 2025 CM2	SINAPI	M2	1,07170000	R\$ 51,74	R\$ 55,44
00034357	REJUNTE CIMENTICIO, QUALQUER COR	SINAPI	KG	0,18800000	R\$ 5,00	R\$ 0,94
TOTAL Material:						R\$ 80,30

Mão de Obra com Encargos Complementares		FONTE	UNID	COEFICIENTE	PREÇO UNITÁRIO	TOTAL
88256	AZULEJISTA OU LADRILHISTA COM ENCARGOS COMPLEMENTARES	SINAPI	H	0,74540000	R\$ 24,99	R\$ 18,62
88316	SERVENTE COM ENCARGOS COMPLEMENTARES	SINAPI	H	0,19840000	R\$ 19,98	R\$ 3,96
TOTAL Mão de Obra com Encargos Complementares:						R\$ 22,58
VALOR:						R\$ 102,88

9.1.5. COMP.491 LASTRO DE CONCRETO ESP.= 5CM, COM ARMADURA DE TELA DE AÇO (M2)

Equipamento Custo Horário		FONTE	UNID	COEFICIENTE	PREÇO UNITÁRIO	TOTAL
10682	BETONEIRA ELÉTRICA 580L (CHP)	SEINFRA	H	0,04000000	R\$ 25,18	R\$ 1,01
TOTAL Equipamento Custo Horário:						R\$ 1,01

Material		FONTE	UNID	COEFICIENTE	PREÇO UNITÁRIO	TOTAL
00000370	AREIA MEDIA - POSTO JAZIDA/FORNECEDOR (RETIRADO NA JAZIDA, SEM TRANSPORTE)	SINAPI	M3	0,03000000	R\$ 99,09	R\$ 2,97
00013284	CIMENTO PORTLAND DE ALTO FORNO (AF) CP III-40	SINAPI	KG	11,00000000	R\$ 0,50	R\$ 5,50
00004721	PEDRA BRITADA N. 1 (9,5 A 19 MM) POSTO PEDREIRA/FORNECEDOR, SEM FRETE	SINAPI	M3	0,04000000	R\$ 88,48	R\$ 3,54
TOTAL Material						R\$ 12,01

Mão de Obra com Encargos Complementares		FONTE	UNID	COEFICIENTE	PREÇO UNITÁRIO	TOTAL
88309	PEDREIRO COM ENCARGOS COMPLEMENTARES	SINAPI	H	0,40000000	R\$ 25,11	R\$ 10,04
88316	SERVENTE COM ENCARGOS COMPLEMENTARES	SINAPI	H	1,10000000	R\$ 19,98	R\$ 21,98
TOTAL Mão de Obra com Encargos Complementares:						R\$ 32,02

Serviço		FONTE	UNID	COEFICIENTE	PREÇO UNITÁRIO	TOTAL
C0219	ARMADURA DE TELA DE AÇO	SEINFRA	M2	1,05000000	R\$ 20,11	R\$ 21,12
TOTAL Serviço:						R\$ 21,12
VALOR:						R\$ 56,16

9.1.6. 101749 PISO CIMENTADO, TRAÇO 1:3 (CIMENTO E AREIA), ACABAMENTO LISO, ESPESSURA 4,0 CM, PREPARO MECÂNICO DA ARGAMASSA. AF_09/2020 (M2)

Material		FONTE	UNID	COEFICIENTE	PREÇO UNITÁRIO	TOTAL
----------	--	-------	------	-------------	----------------	-------



00001379	CIMENTO PORTLAND COMPOSTO CP II-32	SINAPI	KG	0,50000000	R\$ 0,54	R\$ 0,27
00003671	JUNTA PLASTICA DE DILATAÇÃO PARA PISOS, COR CINZA X 3 MM (ALTURA X ESPESSURA)	SINAPI	M	1,67000000	R\$ 1,01	R\$ 1,68
TOTAL Material:						R\$ 1,95

Mão de Obra com Encargos Complementares		FONTE	UNID	COEFICIENTE	PREÇO UNITÁRIO	TOTAL
88309	PEDREIRO COM ENCARGOS COMPLEMENTARES	SINAPI	H	0,41800000	R\$ 25,11	R\$ 10,49
88316	SERVEnte COM ENCARGOS COMPLEMENTARES	SINAPI	H	0,20900000	R\$ 19,98	R\$ 4,17
TOTAL Mão de Obra com Encargos Complementares:						R\$ 14,66

Serviço		FONTE	UNID	COEFICIENTE	PREÇO UNITÁRIO	TOTAL
87298	ARGAMASSA TRAÇO 1:3 (EM VOLUME DE CIMENTO E AREIA MÉDIA ÚMIDA) PARA CONTRAPISO, PREPARO MECÂNICO COM BETONEIRA 400 L. AF_08/2019	SINAPI	M3	0,05300000	R\$ 542,97	R\$ 28,77
TOTAL Serviço:						R\$ 28,77

VALOR:	R\$ 45,38
--------	-----------

9.2.1. 92398 EXECUÇÃO DE PAVIMENTO EM PISO INTERTRAVADO, COM BLOCO RETANGULAR COR NATURAL DE 20 X 10 CM, ESPESSURA 8 CM. AF_10/2022 (M2)

Equipamento Custo Horário		FONTE	UNID	COEFICIENTE	PREÇO UNITÁRIO	TOTAL
91285	CORTADORA DE PISO COM MOTOR 4 TEMPOS A GASOLINA, POTÊNCIA DE 13 HP, COM DISCO DE CORTE DIAMANTADO SEGMENTADO PARA CONCRETO, DIÂMETRO DE 350 MM, FURO DE 1" (14 X 1") - CHI DIURNO. AF_08/2015	SINAPI	CHI	0,12780000	R\$ 1,06	R\$ 0,13
91283	CORTADORA DE PISO COM MOTOR 4 TEMPOS A GASOLINA, POTÊNCIA DE 13 HP, COM DISCO DE CORTE DIAMANTADO SEGMENTADO PARA CONCRETO, DIÂMETRO DE 350 MM, FURO DE 1" (14 X 1") - CHP DIURNO. AF_08/2015	SINAPI	CHP	0,00380000	R\$ 8,70	R\$ 0,03
91278	PLACA VIBRATÓRIA REVERSÍVEL COM MOTOR 4 TEMPOS A GASOLINA, FORÇA CENTRÍFUGA DE 25 KN (2500 KGF), POTÊNCIA 5,5 CV - CHI DIURNO. AF_08/2015	SINAPI	CHI	0,12610000	R\$ 0,68	R\$ 0,08
91277	PLACA VIBRATÓRIA REVERSÍVEL COM MOTOR 4 TEMPOS A GASOLINA, FORÇA CENTRÍFUGA DE 25 KN (2500 KGF), POTÊNCIA 5,5 CV - CHP DIURNO. AF_08/2015	SINAPI	CHP	0,00550000	R\$ 7,85	R\$ 0,04
TOTAL Equipamento Custo Horário:						R\$ 0,28

Material		FONTE	UNID	COEFICIENTE	PREÇO UNITÁRIO	TOTAL
00000370	AREIA MÉDIA - POSTO JAZIDA/FORNECEDOR (RETIRADO NA JAZIDA, SEM TRANSPORTE)	SINAPI	M3	0,05680000	R\$ 99,08	R\$ 5,62
00036170	BLOQUETE/PISO INTERTRAVADO DE CONCRETO - MODELO O N D A / 1 6 FACES/RETANGULAR/TIJOLINHO/PAVER/MOLANDES/PARALELE PIPEDO. *20 X 10* CM. E = 8 CM, RESISTENCIA DE 35 MPA, COR NATURAL	SINAPI	M2	1,00410000	R\$ 43,44	R\$ 43,61
00004741	PO DE PEDRA (POSTO PEDREIRA/FORNECEDOR, SEM FRETE)	SINAPI	M3	0,00980000	R\$ 83,58	R\$ 0,81
TOTAL Material:						R\$ 50,04

Mão de Obra com Encargos Complementares		FONTE	UNID	COEFICIENTE	PREÇO UNITÁRIO	TOTAL
88260	CALCETEIRO COM ENCARGOS COMPLEMENTARES	SINAPI	H	0,26320000	R\$ 24,93	R\$ 6,56
88316	SERVEnte COM ENCARGOS COMPLEMENTARES	SINAPI	H	0,26320000	R\$ 19,98	R\$ 5,25
TOTAL Mão de Obra com Encargos Complementares:						R\$ 11,81


VALOR:	R\$ 62,13
--------	-----------

9.2.2. 102500 PINTURA DE DEMARCAÇÃO DE VAGA COM TINTA ACRÍLICA, E = 10 CM, APLICAÇÃO MANUAL. AF_05/2021 (M)

Material		FONTE	UNID	COEFICIENTE	PREÇO UNITÁRIO	TOTAL
00012815	FITA CREPE ROLO DE 25 MM X 50 M	SINAPI	UN	0,04000000	R\$ 5,84	R\$ 0,23
00007348	TINTA ACRÍLICA PREMIUM PARA PISO	SINAPI	L	0,04300000	R\$ 16,39	R\$ 0,70
TOTAL Material:						R\$ 0,93

Mão de Obra com Encargos Complementares		FONTE	UNID	COEFICIENTE	PREÇO UNITÁRIO	TOTAL
88310	PINTOR COM ENCARGOS COMPLEMENTARES	SINAPI	H	0,08300000	R\$ 26,63	R\$ 2,21
88316	SERVEnte COM ENCARGOS COMPLEMENTARES	SINAPI	H	0,03500000	R\$ 19,98	R\$ 0,69

Handwritten signatures and initials.



TOTAL Mão de Obra com Encargos Complementares:	R\$ 2,90
VALOR:	R\$ 3,83

10.1. 96114 FORRO EM DRYWALL, PARA AMBIENTES COMERCIAIS, INCLUSIVE ESTRUTURA BIRECIONAL DE FIXAÇÃO. AF_08/2023_PS (M2)

Material	FORTE	UNID	COEFICIENTE	PREÇO UNITÁRIO	TOTAL
00043131 ARAME GALVANIZADO 6 BWG, D = 5,16 MM (0,157 KG/M), OU 8 BWG, D = 4,19 MM (0,101 KG/M), OU 10 BWG, D = 3,40 MM (0,0713 KG/M)	SINAPI	KG	0,03700000	R\$ 13,92	R\$ 0,51
00039432 FITA DE PAPEL REFORCADA COM LAMINA DE METAL PARA REFORÇO DE CANTOS DE CHAPA DE GESSO PARA DRYWALL	SINAPI	M	1,42760000	R\$ 2,03	R\$ 2,89
00039434 MASSA DE REJUNTE EM PO PARA DRYWALL, A BASE DE GESSO, SECAGEM RAPIDA, PARA TRATAMENTO DE JUNTAS DE CHAPA DE GESSO (NECESSITA ADICAO DE AGUA)	SINAPI	KG	0,69260000	R\$ 2,54	R\$ 1,75
00039435 PARAFUSO DRY WALL, EM ACO FOSFATIZADO, CABECA TROMBETA E PONTA AGULHA (TA), COMPRIMENTO 25 MM	SINAPI	UN	9,64690000	R\$ 0,09	R\$ 0,86
00039443 PARAFUSO DRY WALL, EM ACO ZINCADO, CABECA LENTILHA E PONTA BROCA (LB), LARGURA 4,2 MM, COMPRIMENTO 13 MM	SINAPI	UN	1,22670000	R\$ 0,23	R\$ 0,28
00040547 PARAFUSO ZINCADO, AUTOBROCANTE, FLANGEADO, 4,2 MM X 19 MM	SINAPI	CENTO	0,01230000	R\$ 27,13	R\$ 0,33
00039430 PENDURAL OU PRESILHA REGULADORA, EM ACO GALVANIZADO, COM CORPO, MOLA E REBITE, PARA PERFIL TIPO CANALETA DE ESTRUTURA EM FORROS DRYWALL	SINAPI	UN	1,22670000	R\$ 1,85	R\$ 2,26
00039427 PERFIL CANALETA, FORMATO C, EM ACO ZINCADO, PARA ESTRUTURA FORRO DRYWALL, E = 0,5 MM, *46 X 18* (L X H), COMPRIMENTO 3 M	SINAPI	M	3,54700000	R\$ 4,92	R\$ 17,45
00039413 PLACA / CHAPA DE GESSO ACARTONADO, STANDARD (ST), COR BRANCA, E = 12,5 MM, 1200 X 2400 MM (L X C)	SINAPI	M2	1,08380000	R\$ 14,66	R\$ 15,91
TOTAL Material					R\$ 42,24

Mão de Obra com Encargos Complementares	FORTE	UNID	COEFICIENTE	PREÇO UNITÁRIO	TOTAL
88278 MONTADOR DE ESTRUTURA METÁLICA COM ENCARGOS COMPLEMENTARES	SINAPI	H	0,47860000	R\$ 22,18	R\$ 10,61
88316 SERVENTE COM ENCARGOS COMPLEMENTARES	SINAPI	H	0,47860000	R\$ 19,98	R\$ 9,56
TOTAL Mão de Obra com Encargos Complementares					R\$ 20,17
VALOR:					R\$ 62,41


11.1.1. 102185 PORTA DE ABRIR COM MOLA HIDRÁULICA, EM VIDRO TEMPERADO, 2 FOLHAS DE 90X210 CM, ESPESSURA DD 10MM, INCLUSIVE ACESSÓRIOS. AF_01/2021 (UN)

Material	FORTE	UNID	COEFICIENTE	PREÇO UNITÁRIO	TOTAL
00003104 CONJ. DE FERRAGENS PARA PORTA DE VIDRO TEMPERADO, EM ZAMAC CROMADO, CONTEMPLANDO DOBRADICA INF., DOBRADICA SUP., PIVO PARA DOBRADICA INF., PIVO PARA DOBRADICA SUP., FECHADURA CENTRAL EM ZAMC. CROMADO, CONTRA FECHADURA DE PRESSAO	SINAPI	CJ	2,00000000	R\$ 112,43	R\$ 224,86
00011499 MOLA HIDRAULICA DE PISO, PARA PORTAS DE ATE 1100 MM E PESO DE ATE 120 KG, COM CORPO EM ACO INOX	SINAPI	UN	2,00000000	R\$ 605,91	R\$ 1.211,82
00005031 VIDRO TEMPERADO INCOLOR PARA PORTA DE ABRIR, E = 10 MM (SEM FERRAGENS E SEM COLOCACAO)	SINAPI	M2	3,78000000	R\$ 381,10	R\$ 1.440,55
TOTAL Material					R\$ 2.877,23

Mão de Obra com Encargos Complementares	FORTE	UNID	COEFICIENTE	PREÇO UNITÁRIO	TOTAL
88316 SERVENTE COM ENCARGOS COMPLEMENTARES	SINAPI	H	6,57000000	R\$ 19,98	R\$ 131,26
88325 VIDRACEIRO COM ENCARGOS COMPLEMENTARES	SINAPI	H	6,78000000	R\$ 20,90	R\$ 141,28
TOTAL Mão de Obra com Encargos Complementares					R\$ 272,54
VALOR:					R\$ 3.149,77

11.1.2. 90844 KIT DE PORTA DE MADEIRA PARA PINTURA, SEMI-OCA (LEVE OU MÉDIA), PADRÃO MÉDIO, 90X210CM, ESPESSURA DE 3,5CM, ITENS INCLUSOS: DOBRADIÇAS, MONTAGEM E INSTALAÇÃO DO BATENTE, FECHADURA COM EXECUÇÃO DO FURO - FORNECIMENTO E INSTALAÇÃO. AF_12/2019 (UN)

Serviço	FORTE	UNID	COEFICIENTE	PREÇO UNITÁRIO	TOTAL



100659	ALIZAR DE 5X1,5CM PARA PORTA FIXADO COM PREGOS, PADRÃO MÉDIO - FORNECIMENTO E INSTALAÇÃO. AF_12/2019	SINAPI		10,20000000	R\$ 9,31	R\$ 94,96
90806	BATENTE PARA PORTA DE MADEIRA, FIXAÇÃO COM ARGAMASSA, PADRÃO MÉDIO - FORNECIMENTO E INSTALAÇÃO. AF_12/2019	SINAPI	RUBRICUN	1,00000000	R\$ 340,11	R\$ 340,11
90830	FECHADURA DE EMBUTIR COM CILINDRO, EXTERNA, COMPLETA, ACABAMENTO PADRÃO MÉDIO, INCLUSO EXECUÇÃO DE FURO - FORNECIMENTO E INSTALAÇÃO. AF_12/2019	SINAPI	UN	1,00000000	R\$ 130,58	R\$ 130,58
90823	PORTA DE MADEIRA PARA PINTURA, SEMI-OCA (LEVE OU MÉDIA), 80X210CM, ESPESSURA DE 3,5CM, INCLUSO DOBRADIÇAS - FORNECIMENTO E INSTALAÇÃO. AF_12/2019	SINAPI	UN	1,00000000	R\$ 356,78	R\$ 356,78
TOTAL Serviço:						R\$ 922,43
VALOR:						R\$ 922,43

11.1.3. 90843 KIT DE PORTA DE MADEIRA PARA PINTURA, SEMI-OCA (LEVE OU MÉDIA), PADRÃO MÉDIO, 80X210CM, ESPESSURA DE 3,5CM, ITENS INCLUSOS: DOBRADIÇAS, MONTAGEM E INSTALAÇÃO DO BATENTE, FECHADURA COM EXECUÇÃO DO FURO - FORNECIMENTO E INSTALAÇÃO. AF_12/2019 (UN)


Serviço	FORNTE	UNID	COEFICIENTE	PREÇO UNITÁRIO	TOTAL
100659	ALIZAR DE 5X1,5CM PARA PORTA FIXADO COM PREGOS, PADRÃO MÉDIO - FORNECIMENTO E INSTALAÇÃO. AF_12/2019	SINAPI	M	10,00000000	R\$ 93,10
90806	BATENTE PARA PORTA DE MADEIRA, FIXAÇÃO COM ARGAMASSA, PADRÃO MÉDIO - FORNECIMENTO E INSTALAÇÃO. AF_12/2019	SINAPI	UN	1,00000000	R\$ 340,11
90830	FECHADURA DE EMBUTIR COM CILINDRO, EXTERNA, COMPLETA, ACABAMENTO PADRÃO MÉDIO, INCLUSO EXECUÇÃO DE FURO - FORNECIMENTO E INSTALAÇÃO. AF_12/2019	SINAPI	UN	1,00000000	R\$ 130,58
90822	PORTA DE MADEIRA PARA PINTURA, SEMI-OCA (LEVE OU MÉDIA), 80X210CM, ESPESSURA DE 3,5CM, INCLUSO DOBRADIÇAS - FORNECIMENTO E INSTALAÇÃO. AF_12/2019	SINAPI	UN	1,00000000	R\$ 296,53
TOTAL Serviço:					R\$ 860,32
VALOR:					R\$ 860,32

11.1.4. COMP.469 PORTA DE MADEIRA, DUAS FOLHAS, 80X210 CM (UN)

Serviço	FORNTE	UNID	COEFICIENTE	PREÇO UNITÁRIO	TOTAL
100660	ALIZAR DE 5X1,5CM PARA PORTA FIXADO COM PREGOS, PADRÃO POPULAR - FORNECIMENTO E INSTALAÇÃO. AF_12/2019	SINAPI	M	11,60000000	R\$ 75,40
91292	BATENTE PARA PORTA DE MADEIRA, FIXAÇÃO COM ARGAMASSA, PADRÃO POPULAR. FORNECIMENTO E INSTALAÇÃO. AF_12/2019	SINAPI	UN	1,00000000	R\$ 277,85
91304	FECHADURA DE EMBUTIR COM CILINDRO, EXTERNA, COMPLETA, ACABAMENTO PADRÃO POPULAR, INCLUSO EXECUÇÃO DE FURO - FORNECIMENTO E INSTALAÇÃO. AF_12/2019	SINAPI	UN	1,00000000	R\$ 82,86
90822	PORTA DE MADEIRA PARA PINTURA, SEMI-OCA (LEVE OU MÉDIA), 80X210CM, ESPESSURA DE 3,5CM, INCLUSO DOBRADIÇAS - FORNECIMENTO E INSTALAÇÃO. AF_12/2019	SINAPI	UN	2,00000000	R\$ 593,06
TOTAL Serviço:					R\$ 1.029,17
VALOR:					R\$ 1.029,17

11.1.5. 91341 PORTA EM ALUMÍNIO DE ABRIR TIPO VENEZIANA COM GUARNIÇÃO, FIXAÇÃO COM PARAFUSOS - FORNECIMENTO E INSTALAÇÃO. AF_12/2019 (M2)

Material	FORNTE	UNID	COEFICIENTE	PREÇO UNITÁRIO	TOTAL
00007568	BUCHA DE NYLON SEM ABA S10, COM PARAFUSO DE 6,10 X 65 MM EM AÇO ZINCADO COM ROSCA SOBERBA, CABECA CHATA E FENDA PHILLIPS	SINAPI	UN	4,81660000	R\$ 3,37
00036888	GUARNICAO / MOLDURA / ARREIMATE DE ACABAMENTO PARA ESQUADRIA, EM ALUMINIO PERFIL 25, ACABAMENTO ANODIZADO BRANCO OU BRILHANTE, PARA 1 FACE	SINAPI	M	6,85040000	R\$ 206,67
00039025	PORTA DE ABRIR, TIPO VENEZIANA, EM ALUMINIO, ACABAMENTO ANODIZADO NATURAL, 90 MM X 210 MM (LARGURA X ALTURA), SEM GUARNICAO/ALIZAR/VISTA	SINAPI	UN	0,54730000	R\$ 229,90



0000142	SELANTE ELASTICO MONOCOMPONENTE A BASE DE POLIURETANO (PU) PARA JUNTAS DIVERSAS	SINAPI FLS. 2078	0,88290000	R\$ 36,22	R\$ 31,97
TOTAL Material:					R\$ 471,91

Mão de Obra com Encargos Complementares		UNID	COEFICIENTE	PREÇO UNITÁRIO	TOTAL
88309	PEDREIRO COM ENCARGOS COMPLEMENTARES	SINAPI H	0,38260000	R\$ 25,11	R\$ 9,60
88316	SERVENTE COM ENCARGOS COMPLEMENTARES	SINAPI H	0,19100000	R\$ 19,98	R\$ 3,81
TOTAL Mão de Obra com Encargos Complementares:					R\$ 13,41
VALOR:					R\$ 485,32

11.1.6. 91338 PORTA DE ALUMÍNIO DE ABRIR COM LAMBRI, COM GUARNIÇÃO, FIXAÇÃO COM PARAFUSOS - FORNECIMENTO E INSTALAÇÃO. AF_12/2019 (M2)

Material	FORTE	UNID	COEFICIENTE	PREÇO UNITÁRIO	TOTAL
00007568	BUCHA DE NYLON SEM ABA S10, COM PARAFUSO DE 6,10 X 65 MM EM AÇO ZINCADO COM ROSCA SOBERBA, CABECA CHATA E FENDA PHILLIPS	SINAPI UN	4,81660000	R\$ 0,70	R\$ 3,37
00036888	GUARNIÇÃO / MOLDURA / ARREMATE DE ACABAMENTO PARA ESQUADRIA, EM ALUMÍNIO PERFIL 25, ACABAMENTO ANODIZADO BRANCO OU BRILHANTE, PARA 1 FACE	SINAPI M	6,85040000	R\$ 30,17	R\$ 206,67
00004914	PORTA DE ABRIR EM ALUMÍNIO COM LAMBRI HORIZONTAL/LAMINADA, ACABAMENTO ANODIZADO NATURAL, SEM GUARNIÇÃO/ALIZAR/VISTA	SINAPI M2	1,00000000	R\$ 332,18	R\$ 332,18
00000142	SELANTE ELASTICO MONOCOMPONENTE A BASE DE POLIURETANO (PU) PARA JUNTAS DIVERSAS	SINAPI 310ML	0,88290000	R\$ 36,22	R\$ 31,97
TOTAL Material:					R\$ 574,19

Mão de Obra com Encargos Complementares		UNID	COEFICIENTE	PREÇO UNITÁRIO	TOTAL
88309	PEDREIRO COM ENCARGOS COMPLEMENTARES	SINAPI H	0,35630000	R\$ 25,11	R\$ 8,94
88316	SERVENTE COM ENCARGOS COMPLEMENTARES	SINAPI H	0,17790000	R\$ 19,98	R\$ 3,55
TOTAL Mão de Obra com Encargos Complementares:					R\$ 12,49
VALOR:					R\$ 586,68


11.2.1. 94569 JANELA DE ALUMÍNIO TIPO MAXIM-AR, COM VIDROS, BATENTE E FERRAGENS. EXCLUSIVE ALIZAR, ACABAMENTO E CONTRAMARCO. FORNECIMENTO E INSTALAÇÃO. AF_12/2019 (M2)

Material	FORTE	UNID	COEFICIENTE	PREÇO UNITÁRIO	TOTAL
00034381	JANELA MAXIM AR, EM ALUMÍNIO PERFIL 25, 60 X 80 CM (A X L), ACABAMENTO BRANCO OU BRILHANTE, BATENTE DE 4 A 5 CM, COM VIDRO 4 MM, SEM GUARNIÇÃO/ALIZAR	SINAPI UN	2,08330000	R\$ 303,09	R\$ 631,42
00004377	PARAFUSO DE AÇO ZINCADO COM ROSCA SOBERBA, CABECA CHATA E FENDA SIMPLES, DIAMETRO 4,2 MM, COMPRIMENTO * 32 * MM	SINAPI UN	24,40000000	R\$ 0,18	R\$ 4,39
00039961	SILICONE ACETICO USO GERAL INCOLOR 280 G	SINAPI UN	1,24670000	R\$ 23,93	R\$ 29,83
TOTAL Material:					R\$ 665,64

Mão de Obra com Encargos Complementares		UNID	COEFICIENTE	PREÇO UNITÁRIO	TOTAL
88309	PEDREIRO COM ENCARGOS COMPLEMENTARES	SINAPI H	1,70700000	R\$ 25,11	R\$ 42,86
88316	SERVENTE COM ENCARGOS COMPLEMENTARES	SINAPI H	0,85300000	R\$ 19,98	R\$ 17,04
TOTAL Mão de Obra com Encargos Complementares:					R\$ 59,90
VALOR:					R\$ 725,54

11.2.2. 100674 JANELA FIXA DE ALUMÍNIO PARA VIDRO, COM VIDRO, BATENTE E FERRAGENS. EXCLUSIVE ACABAMENTO, ALIZAR E CONTRAMARCO. FORNECIMENTO E INSTALAÇÃO. AF_12/2019 (M2)

Material	FORTE	UNID	COEFICIENTE	PREÇO UNITÁRIO	TOTAL
00000599	JANELA FIXA, EM ALUMÍNIO PERFIL 20, 60 X 80 CM (A X L), BATENTE/REQUADRO DE 3 A 14 CM, COM VIDRO 4 MM, SEM GUARNIÇÃO/ALIZAR, ACABAMENTO ALUM BRANCO OU BRILHANTE	SINAPI M2	1,00000000	R\$ 750,64	R\$ 750,64
00004377	PARAFUSO DE AÇO ZINCADO COM ROSCA SOBERBA, CABECA CHATA E FENDA SIMPLES, DIAMETRO 4,2 MM, COMPRIMENTO * 32 * MM	SINAPI UN	17,41300000	R\$ 0,18	R\$ 3,13
00039961	SILICONE ACETICO USO GERAL INCOLOR 280 G	SINAPI UN	0,42400000	R\$ 23,93	R\$ 10,14



					TOTAL Material:	R\$ 763,91
Mão de Obra com Encargos Complementares						
88309	PEDREIRO COM ENCARGOS COMPLEMENTARES	SINAPI	H	0,72000000	R\$ 25,11	R\$ 18,07
88316	SERVENTE COM ENCARGOS COMPLEMENTARES	SINAPI	H	0,36000000	R\$ 19,98	R\$ 7,19
					TOTAL Mão de Obra com Encargos Complementares:	R\$ 25,26
					VALOR:	R\$ 789,17

11.2.3. 94570 JANELA DE ALUMÍNIO DE CORRER COM 2 FOLHAS PARA VIDROS, COM VIDROS, BATENTE, ACABAMENTO COM ACETATO OU BRILHANTE E FERRAGENS. EXCLUSIVE ALIZAR E CONTRAMARCO. FORNECIMENTO E INSTALAÇÃO. AF_12/2019 (M2)

Material	FORTE	UNID	COEFICIENTE	PREÇO UNITÁRIO	TOTAL	
00036896	JANELA DE CORRER, EM ALUMINIO PERFIL 25, 100 X 120 CM (A X L), 2 FLS MOVEIS, SEM BANDEIRA, ACABAMENTO BRANCO OU BRILHANTE, BATENTE DE 6 A 7 CM, COM VIDRO 4 MM, SEM GUARNICAO	SINAPI	UN	0,83330000	R\$ 411,58	R\$ 342,96
00004377	PARAFUSO DE AÇO ZINCADO COM ROSCA SOBERBA, CABECA CHATA E FENDA SIMPLES. DIAMETRO 4.2 MM. COMPRIMENTO * 32 * MM	SINAPI	UN	9,20000000	R\$ 0,18	R\$ 1,65
00039961	SILICONE ACETICO USO GERAL INCOLOR 280 G	SINAPI	UN	0,62330000	R\$ 23,93	R\$ 14,91
					TOTAL Material:	R\$ 359,52

Mão de Obra com Encargos Complementares						
88309	PEDREIRO COM ENCARGOS COMPLEMENTARES	SINAPI	H	0,51900000	R\$ 25,11	R\$ 13,03
88316	SERVENTE COM ENCARGOS COMPLEMENTARES	SINAPI	H	0,25900000	R\$ 19,98	R\$ 5,17
					TOTAL Mão de Obra com Encargos Complementares:	R\$ 18,20
					VALOR:	R\$ 377,72

11.2.4. 94590 CONTRAMARCO DE ALUMÍNIO, FIXAÇÃO COM PARAFUSO - FORNECIMENTO E INSTALAÇÃO. AF_12/2019 (M)


Material	FORTE	UNID	COEFICIENTE	PREÇO UNITÁRIO	TOTAL	
00011950	BUCHA DE NYLON SEM ABA S6, COM PARAFUSO DE 4.20 X 40 MM EM AÇO ZINCADO COM ROSCA SOBERBA, CABECA CHATA E FENDA PHILLIPS	SINAPI	UN	2,69500000	R\$ 0,23	R\$ 0,61
00043657	CONTRAMARCO DE ALUMINIO (PERFIL 25) PARA ESQUADRIAS, TIPO CONVENCIONAL / CADEIRINHA, 60 MM (CM-060), INCLUSO CONEXOES, GRAPAS E TRAVAMENTOS	SINAPI	M	1,00000000	R\$ 7,91	R\$ 7,91
00039961	SILICONE ACETICO USO GERAL INCOLOR 280 G	SINAPI	UN	0,20000000	R\$ 23,93	R\$ 4,78
					TOTAL Material:	R\$ 13,30

Mão de Obra com Encargos Complementares						
88309	PEDREIRO COM ENCARGOS COMPLEMENTARES	SINAPI	H	0,15200000	R\$ 25,11	R\$ 3,81
88316	SERVENTE COM ENCARGOS COMPLEMENTARES	SINAPI	H	0,07600000	R\$ 19,98	R\$ 1,51
					TOTAL Mão de Obra com Encargos Complementares:	R\$ 5,32
					VALOR:	R\$ 18,62

12.1.1. 88497 EMASSAMENTO COM MASSA LÁTEX, APLICAÇÃO EM PAREDE, DUAS DEMÃOS, LIXAMENTO MANUAL. AF_04/2023 (M2)

Material	FORTE	UNID	COEFICIENTE	PREÇO UNITÁRIO	TOTAL	
00003767	LIXA EM FOLHA PARA PAREDE OU MADEIRA, NUMERO 120, COR VERMELHA	SINAPI	UN	0,08020000	R\$ 0,54	R\$ 0,04
00043626	MASSA CORRIDA PARA SUPERFICIES DE AMBIENTES INTERNOS	SINAPI	KG	1,33890000	R\$ 1,61	R\$ 2,15
					TOTAL Material:	R\$ 2,19

Mão de Obra com Encargos Complementares						
88310	PINTOR COM ENCARGOS COMPLEMENTARES	SINAPI	H	0,36100000	R\$ 26,63	R\$ 9,61
88316	SERVENTE COM ENCARGOS COMPLEMENTARES	SINAPI	H	0,12030000	R\$ 19,98	R\$ 2,40
					TOTAL Mão de Obra com Encargos Complementares:	R\$ 12,01



VALOR:	R\$ 14,20
--------	-----------

12.1.2. 88489 PINTURA LÁTEX ACRÍLICA PREMIUM, APLICAÇÃO MANUAL EM PAREDES, DUAS DEMÃOS. AF_04/2023 (M2)

Material	FONTES	UNID	COEFICIENTE	PREÇO UNITÁRIO	TOTAL	
00007356	TINTA LATEX ACRILICA PREMIUM, COR BRANCO FOSCO	SINAPI	L	0,22850000	R\$ 24,45	R\$ 5,58
TOTAL Material:					R\$ 5,58	

Mão de Obra com Encargos Complementares	FONTES	UNID	COEFICIENTE	PREÇO UNITÁRIO	TOTAL	
88310	PINTOR COM ENCARGOS COMPLEMENTARES	SINAPI	H	0,16310000	R\$ 26,63	R\$ 4,34
88316	SERVENTE COM ENCARGOS COMPLEMENTARES	SINAPI	H	0,05440000	R\$ 19,98	R\$ 1,08
TOTAL Mão de Obra com Encargos Complementares:					R\$ 5,42	

VALOR:	R\$ 11,00
--------	-----------

12.1.3. 88496 EMASSAMENTO COM MASSA LÁTEX, APLICAÇÃO EM TETO, DUAS DEMÃOS, LIXAMENTO MANUAL. AF_04/2023 (M2)

Material	FONTES	UNID	COEFICIENTE	PREÇO UNITÁRIO	TOTAL	
00003767	LIXA EM FOLHA PARA PAREDE OU MADEIRA, NUMERO 120, COR VERMELHA	SINAPI	UN	0,08020000	R\$ 0,54	R\$ 0,04
00043626	MASSA CORRIDA PARA SUPERFICIES DE AMBIENTES INTERNOS	SINAPI	KG	1,33890000	R\$ 1,61	R\$ 2,15
TOTAL Material:					R\$ 2,19	

Mão de Obra com Encargos Complementares	FONTES	UNID	COEFICIENTE	PREÇO UNITÁRIO	TOTAL	
88310	PINTOR COM ENCARGOS COMPLEMENTARES	SINAPI	H	0,74190000	R\$ 26,63	R\$ 19,75
88316	SERVENTE COM ENCARGOS COMPLEMENTARES	SINAPI	H	0,24730000	R\$ 19,98	R\$ 4,94
TOTAL Mão de Obra com Encargos Complementares:					R\$ 24,69	

VALOR:	R\$ 26,88
--------	-----------

12.1.4. 88488 PINTURA LÁTEX ACRÍLICA PREMIUM, APLICAÇÃO MANUAL EM TETO, DUAS DEMÃOS. AF_04/2023 (M2)

Material	FONTES	UNID	COEFICIENTE	PREÇO UNITÁRIO	TOTAL	
00007356	TINTA LATEX ACRILICA PREMIUM, COR BRANCO FOSCO	SINAPI	L	0,22850000	R\$ 24,45	R\$ 5,58
TOTAL Material:					R\$ 5,58	

Mão de Obra com Encargos Complementares	FONTES	UNID	COEFICIENTE	PREÇO UNITÁRIO	TOTAL	
88310	PINTOR COM ENCARGOS COMPLEMENTARES	SINAPI	H	0,22700000	R\$ 26,63	R\$ 6,04
88316	SERVENTE COM ENCARGOS COMPLEMENTARES	SINAPI	H	0,07570000	R\$ 19,98	R\$ 1,51
TOTAL Mão de Obra com Encargos Complementares:					R\$ 7,55	

VALOR:	R\$ 13,13
--------	-----------

12.2.1. 102201 APLICAÇÃO MASSA ACRÍLICA PARA MADEIRA, PARA PINTURA COM TINTA DE ACABAMENTO (PIGMENTADA). AF_01/2021 (M2)

Material	FONTES	UNID	COEFICIENTE	PREÇO UNITÁRIO	TOTAL	
00003767	LIXA EM FOLHA PARA PAREDE OU MADEIRA, NUMERO 120, COR VERMELHA	SINAPI	UN	0,50000000	R\$ 0,54	R\$ 0,27
00043652	MASSA PARA MADEIRA - INTERIOR E EXTERIOR	SINAPI	KG	0,37580000	R\$ 6,50	R\$ 2,44
TOTAL Material:					R\$ 2,71	

Mão de Obra com Encargos Complementares	FONTES	UNID	COEFICIENTE	PREÇO UNITÁRIO	TOTAL	
88310	PINTOR COM ENCARGOS COMPLEMENTARES	SINAPI	H	0,45190000	R\$ 26,63	R\$ 12,03
TOTAL Mão de Obra com Encargos Complementares:					R\$ 12,03	

VALOR:	R\$ 14,74
--------	-----------



12.2.2. 102220 PINTURA TINTA DE ACABAMENTO (PIGMENTADA) ESMALTE SINTÉTICO BRILHANTE EM MADEIRA, 2 DEMÃOS. AF_01/2021 (M2)

		UNID.	COEFICIENTE	PREÇO UNITÁRIO	TOTAL
00005318	DILUENTE AGUARRAS	L	0,01250000	R\$ 16,00	R\$ 0,20
00007292	TINTA ESMALTE SINTETICO PREMIUM BRILHANTE	L	0,12530000	R\$ 27,52	R\$ 3,44
TOTAL Material:					R\$ 3,64

		UNID.	COEFICIENTE	PREÇO UNITÁRIO	TOTAL
88310	PINTOR COM ENCARGOS COMPLEMENTARES	H	0,38050000	R\$ 26,63	R\$ 10,13
TOTAL Mão de Obra com Encargos Complementares:					R\$ 10,13
VALOR:					R\$ 13,77

13.1. 92543 TRAMA DE MADEIRA COMPOSTA POR TERÇAS PARA TELHADOS DE ATÉ 2 ÁGUAS PARA TELHA ONDULADA DE FIBROCIMENTO, METÁLICA, PLÁSTICA OU TERMOACÚSTICA, INCLUSO TRANSPORTE VERTICAL. AF_07/2019 (M2)

Equipamento Custo Horário	FORNTE	UNID.	COEFICIENTE	PREÇO UNITÁRIO	TOTAL
93282	SINAPI	CHI	0,00640000	R\$ 24,42	R\$ 0,15
93281	SINAPI	CHP	0,00460000	R\$ 25,67	R\$ 0,11
TOTAL Equipamento Custo Horário:					R\$ 0,28

Material	FORNTE	UNID.	COEFICIENTE	PREÇO UNITÁRIO	TOTAL
00040568	SINAPI	KG	0,03000000	R\$ 10,18	R\$ 0,30
00004425	SINAPI	M	0,63400000	R\$ 20,15	R\$ 12,77
TOTAL Material:					R\$ 13,07

Mão de Obra com Encargos Complementares	FORNTE	UNID.	COEFICIENTE	PREÇO UNITÁRIO	TOTAL
88239	SINAPI	H	0,06500000	R\$ 20,86	R\$ 1,35
88262	SINAPI	H	0,11800000	R\$ 24,79	R\$ 2,92
TOTAL Mão de Obra com Encargos Complementares:					R\$ 4,27
VALOR:					R\$ 17,60

13.2. 94216 TELHAMENTO COM TELHA METÁLICA TERMOACÚSTICA E = 30 MM, COM ATÉ 2 ÁGUAS, INCLUSO IÇAMENTO. AF_07/2019 (M2)


Equipamento Custo Horário	FORNTE	UNID.	COEFICIENTE	PREÇO UNITÁRIO	TOTAL
93282	SINAPI	CHI	0,00120000	R\$ 24,42	R\$ 0,02
93281	SINAPI	CHP	0,00090000	R\$ 25,67	R\$ 0,02
TOTAL Equipamento Custo Horário:					R\$ 0,04

Material	FORNTE	UNID.	COEFICIENTE	PREÇO UNITÁRIO	TOTAL
00011029	SINAPI	CJ	4,15000000	R\$ 1,36	R\$ 5,64
00040740	SINAPI	M2	1,14600000	R\$ 113,20	R\$ 129,72
TOTAL Material:					R\$ 135,36

FORNTE	UNID.	COEFICIENTE	PREÇO UNITÁRIO	TOTAL
--------	-------	-------------	----------------	-------

(Handwritten signatures and marks)

88316	SERVENTE COM ENCARGOS COMPLEMENTARES	SINAPI	H	0,06200000	R\$ 19,98	R\$ 1,23
88323	TELHADISTA COM ENCARGOS COMPLEMENTARES	SINAPI	H	0,05800000	R\$ 24,59	R\$ 1,37
					TOTAL Mão de Obra com Encargos Complementares:	R\$ 2,60
					VALOR:	R\$ 138,00



14.1.1. 91933 CABO DE COBRE FLEXÍVEL ISOLADO, 10 MM², ANTI-CHAMA 0,6/1,0 KV, PARA CIRCUITOS TERMINAIS - FORNECIMENTO E INSTALAÇÃO. AF_03/2023 (M)

Material	DESCRIÇÃO	FONTE	UNID	COEFICIENTE	PREÇO UNITÁRIO	TOTAL
00001020	CABO DE COBRE, FLEXIVEL, CLASSE 4 OU 5, ISOLACAO EM PVC/A, ANTICHAMA BWF-B, COBERTURA PVC-ST1, ANTICHAMA BWF-B, 1 CONDUTOR, 0,6/1 KV, SECAO NOMINAL 10 MM2	SINAPI	M	1,24340000	R\$ 7,98	R\$ 9,92
00021127	FITA ISOLANTE ADESIVA ANTICHAMA, USO ATE 750 V, EM ROLO DE 19 MM X 5 M	SINAPI	UN	0,00940000	R\$ 2,88	R\$ 0,02
					TOTAL Material:	R\$ 9,94

Material	DESCRIÇÃO	FONTE	UNID	COEFICIENTE	PREÇO UNITÁRIO	TOTAL
88247	AUXILIAR DE ELETRICISTA COM ENCARGOS COMPLEMENTARES	SINAPI	H	0,07600000	R\$ 21,33	R\$ 1,62
88264	ELETRICISTA COM ENCARGOS COMPLEMENTARES	SINAPI	H	0,07600000	R\$ 25,42	R\$ 1,93
					TOTAL Mão de Obra com Encargos Complementares:	R\$ 3,55
					VALOR:	R\$ 13,49

14.1.2. 91935 CABO DE COBRE FLEXÍVEL ISOLADO, 16 MM², ANTI-CHAMA 0,6/1,0 KV, PARA CIRCUITOS TERMINAIS - FORNECIMENTO E INSTALAÇÃO. AF_03/2023 (M)


Material	DESCRIÇÃO	FONTE	UNID	COEFICIENTE	PREÇO UNITÁRIO	TOTAL
00000935	CABO DE COBRE, FLEXIVEL, CLASSE 4 OU 5, ISOLACAO EM PVC/A, ANTICHAMA BWF-B, COBERTURA PVC-ST1, ANTICHAMA BWF-B, 1 CONDUTOR, 0,6/1 KV, SECAO NOMINAL 16 MM2	SINAPI	M	1,24340000	R\$ 12,71	R\$ 15,80
00021127	FITA ISOLANTE ADESIVA ANTICHAMA, USO ATE 750 V, EM ROLO DE 19 MM X 5 M	SINAPI	UN	0,00940000	R\$ 2,88	R\$ 0,02
					TOTAL Material:	R\$ 15,82

Material	DESCRIÇÃO	FONTE	UNID	COEFICIENTE	PREÇO UNITÁRIO	TOTAL
88247	AUXILIAR DE ELETRICISTA COM ENCARGOS COMPLEMENTARES	SINAPI	H	0,11400000	R\$ 21,33	R\$ 2,43
88264	ELETRICISTA COM ENCARGOS COMPLEMENTARES	SINAPI	H	0,11400000	R\$ 25,42	R\$ 2,89
					TOTAL Mão de Obra com Encargos Complementares:	R\$ 5,32
					VALOR:	R\$ 21,14

14.1.3. 91927 CABO DE COBRE FLEXÍVEL ISOLADO, 2,5 MM², ANTI-CHAMA 0,6/1,0 KV, PARA CIRCUITOS TERMINAIS - FORNECIMENTO E INSTALAÇÃO. AF_03/2023 (M)

Material	DESCRIÇÃO	FONTE	UNID	COEFICIENTE	PREÇO UNITÁRIO	TOTAL
00001022	CABO DE COBRE, FLEXIVEL, CLASSE 4 OU 5, ISOLACAO EM PVC/A, ANTICHAMA BWF-B, COBERTURA PVC-ST1, ANTICHAMA BWF-B, 1 CONDUTOR, 0,6/1 KV, SECAO NOMINAL 2,5 MM2	SINAPI	M	1,24340000	R\$ 2,17	R\$ 2,69
00021127	FITA ISOLANTE ADESIVA ANTICHAMA, USO ATE 750 V, EM ROLO DE 19 MM X 5 M	SINAPI	UN	0,00940000	R\$ 2,88	R\$ 0,02
					TOTAL Material:	R\$ 2,71

Mão de Obra com Encargos Complementares	DESCRIÇÃO	FONTE	UNID	COEFICIENTE	PREÇO UNITÁRIO	TOTAL
88247	AUXILIAR DE ELETRICISTA COM ENCARGOS COMPLEMENTARES	SINAPI	H	0,02900000	R\$ 21,33	R\$ 0,61
88264	ELETRICISTA COM ENCARGOS COMPLEMENTARES	SINAPI	H	0,02900000	R\$ 25,42	R\$ 0,73
					TOTAL Mão de Obra com Encargos Complementares:	R\$ 1,34
					VALOR:	R\$ 4,05



14.1.4. 92982 CABO DE COBRE FLEXÍVEL ISOLADO, 16 MM², ANTICHAMA 0,6/1 KV, PARA DISTRIBUIÇÃO - FORNECIMENTO E INSTALAÇÃO. AF_10/2020 (M)

Material	FORN	UNID	COEFICIENTE	PREÇO UNITÁRIO	TOTAL
0000995 CABO DE COBRE, FLEXIVEL, CLASSE 4 OU 5, ISOLACAO EM PVC/A, ANTICHAMA BWF-B, COBERTURA PVC-ST1, ANTICHAMA BWF-B, 1 CONDUTOR, 0,6/1 KV, SECAO NOMINAL 16 MM2	SINAPI		1,02700000	R\$ 12,71	R\$ 13,05
00021127 FITA ISOLANTE ADESIVA ANTICHAMA, USO ATE 750 V, EM ROLO DE 19 MM X 5 M	SINAPI	UN	0,01000000	R\$ 2,88	R\$ 0,02
TOTAL Material:					R\$ 13,07

Mão de Obra com Encargos Complementares	FORNTE	UNID	COEFICIENTE	PREÇO UNITÁRIO	TOTAL
88247 AUXILIAR DE ELETRICISTA COM ENCARGOS COMPLEMENTARES	SINAPI	H	0,01300000	R\$ 21,33	R\$ 0,27
88264 ELETRICISTA COM ENCARGOS COMPLEMENTARES	SINAPI	H	0,01300000	R\$ 25,42	R\$ 0,33
TOTAL Mão de Obra com Encargos Complementares:					R\$ 0,60
VALOR:					R\$ 13,67

14.1.5. 91872 ELETRODUTO RÍGIDO ROSCÁVEL, PVC, DN 32 MM (1"), PARA CIRCUITOS TERMINAIS, INSTALADO EM PAREDE - FORNECIMENTO E INSTALAÇÃO. AF_03/2023 (M)

Material	FORNTE	UNID	COEFICIENTE	PREÇO UNITÁRIO	TOTAL
00002685 ELETRODUTO DE PVC RIGIDO ROSCAVEL DE 1", SEM LUVÁ	SINAPI	M	1,01700000	R\$ 5,03	R\$ 5,11
TOTAL Material:					R\$ 5,11

Mão de Obra com Encargos Complementares	FORNTE	UNID	COEFICIENTE	PREÇO UNITÁRIO	TOTAL
88247 AUXILIAR DE ELETRICISTA COM ENCARGOS COMPLEMENTARES	SINAPI	H	0,19700000	R\$ 21,33	R\$ 4,20
88264 ELETRICISTA COM ENCARGOS COMPLEMENTARES	SINAPI	H	0,19700000	R\$ 25,42	R\$ 5,00
TOTAL Mão de Obra com Encargos Complementares:					R\$ 9,20
VALOR:					R\$ 14,31

14.1.6. 91873 ELETRODUTO RÍGIDO ROSCÁVEL, PVC, DN 40 MM (1 1/4"), PARA CIRCUITOS TERMINAIS, INSTALADO EM PAREDE - FORNECIMENTO E INSTALAÇÃO. AF_03/2023 (M)

Material	FORNTE	UNID	COEFICIENTE	PREÇO UNITÁRIO	TOTAL
00002684 ELETRODUTO DE PVC RIGIDO ROSCAVEL DE 1 1/4", SEM LUVÁ	SINAPI	M	1,01700000	R\$ 6,71	R\$ 6,82
TOTAL Material:					R\$ 6,82

Mão de Obra com Encargos Complementares	FORNTE	UNID	COEFICIENTE	PREÇO UNITÁRIO	TOTAL
88247 AUXILIAR DE ELETRICISTA COM ENCARGOS COMPLEMENTARES	SINAPI	H	0,21900000	R\$ 21,33	R\$ 4,67
88264 ELETRICISTA COM ENCARGOS COMPLEMENTARES	SINAPI	H	0,21900000	R\$ 25,42	R\$ 5,56
TOTAL Mão de Obra com Encargos Complementares:					R\$ 10,23
VALOR:					R\$ 17,05

14.1.7. 91870 ELETRODUTO RÍGIDO ROSCÁVEL, PVC, DN 20 MM (1/2"), PARA CIRCUITOS TERMINAIS, INSTALADO EM PAREDE - FORNECIMENTO E INSTALAÇÃO. AF_03/2023 (M)

Material	FORNTE	UNID	COEFICIENTE	PREÇO UNITÁRIO	TOTAL
00002673 ELETRODUTO DE PVC RIGIDO ROSCAVEL DE 1/2", SEM LUVÁ	SINAPI	M	1,01700000	R\$ 2,59	R\$ 2,63
TOTAL Material:					R\$ 2,63

Mão de Obra com Encargos Complementares	FORNTE	UNID	COEFICIENTE	PREÇO UNITÁRIO	TOTAL
88247 AUXILIAR DE ELETRICISTA COM ENCARGOS COMPLEMENTARES	SINAPI	H	0,16300000	R\$ 21,33	R\$ 3,47
88264 ELETRICISTA COM ENCARGOS COMPLEMENTARES	SINAPI	H	0,16300000	R\$ 25,42	R\$ 4,14
TOTAL Mão de Obra com Encargos Complementares:					R\$ 7,61



VALOR: R\$ 10,24

14.1.8. 93009 ELETRODUTO RÍGIDO ROSCÁVEL, PVC, DN 60 MM (2"), PARA BARRA ENTERRADA DE DISTRIBUIÇÃO DE ENERGIA ELÉTRICA - FORNECIMENTO E INSTALAÇÃO. AF_12/2023 (M)

Material	FORNTE	UNID	COEFICIENTE	PREÇO UNITÁRIO	TOTAL
00002681	SINAPI	M	1,10000000	R\$ 12,05	R\$ 13,25
TOTAL Material:					R\$ 13,25

Mão de Obra com Encargos Complementares	FORNTE	UNID	COEFICIENTE	PREÇO UNITÁRIO	TOTAL
88247	SINAPI	H	0,12900000	R\$ 21,33	R\$ 2,75
88264	SINAPI	H	0,12900000	R\$ 25,42	R\$ 3,27
TOTAL Mão de Obra com Encargos Complementares:					R\$ 6,02

VALOR: R\$ 19,27

14.1.9. 91871 ELETRODUTO RÍGIDO ROSCÁVEL, PVC, DN 25 MM (3/4"), PARA CIRCUITOS TERMINAIS, INSTALADO EM PAREDE - FORNECIMENTO E INSTALAÇÃO. AF_03/2023 (M)

Material	FORNTE	UNID	COEFICIENTE	PREÇO UNITÁRIO	TOTAL
00002674	SINAPI	M	1,01700000	R\$ 3,22	R\$ 3,27
TOTAL Material:					R\$ 3,27

Mão de Obra com Encargos Complementares	FORNTE	UNID	COEFICIENTE	PREÇO UNITÁRIO	TOTAL
88247	SINAPI	H	0,17700000	R\$ 21,33	R\$ 3,77
88264	SINAPI	H	0,17700000	R\$ 25,42	R\$ 4,49
TOTAL Mão de Obra com Encargos Complementares:					R\$ 8,26

VALOR: R\$ 11,53

14.1.10. COMP.493 ELETROCALHA DE CHAPA DE AÇO (50X75)MM (M)

Material	FORNTE	UNID	COEFICIENTE	PREÇO UNITÁRIO	TOTAL
11050	SEINFRA	M	1,00000000	R\$ 12,16	R\$ 12,16
TOTAL Material:					R\$ 12,16

Mão de Obra com Encargos Complementares	FORNTE	UNID	COEFICIENTE	PREÇO UNITÁRIO	TOTAL
88247	SINAPI	H	1,00000000	R\$ 21,33	R\$ 21,33
88264	SINAPI	H	1,00000000	R\$ 25,42	R\$ 25,42
TOTAL Mão de Obra com Encargos Complementares:					R\$ 46,75


VALOR: R\$ 58,91

14.2.1. 91940 CAIXA RETANGULAR 4" X 2" MÉDIA (1,30 M DO PISO), PVC, INSTALADA EM PAREDE - FORNECIMENTO E INSTALAÇÃO. AF_03/2023 (UN)

Material	FORNTE	UNID	COEFICIENTE	PREÇO UNITÁRIO	TOTAL
00001872	SINAPI	UN	1,00000000	R\$ 1,47	R\$ 1,47
TOTAL Material:					R\$ 1,47

Mão de Obra com Encargos Complementares	FORNTE	UNID	COEFICIENTE	PREÇO UNITÁRIO	TOTAL
88247	SINAPI	H	0,29100000	R\$ 21,33	R\$ 6,20
88264	SINAPI	H	0,29100000	R\$ 25,42	R\$ 7,39
TOTAL Mão de Obra com Encargos Complementares:					R\$ 13,59

Serviço	FORNTE	UNID	COEFICIENTE	PREÇO UNITÁRIO	TOTAL
88629	SINAPI	M3	0,00090000	R\$ 538,02	R\$ 0,48



TOTAL Serviço:	R\$ 0,48
VALOR:	R\$ 15,54

14.2.2. 91937 CAIXA OCTOGONAL 3" X 3", PVC, INSTALADA EM LAJE - FORNECIMENTO E INSTALAÇÃO. AF_03/2023 (UN)

Material	DESCRIÇÃO	FONTE	UNID.	COEFICIENTE	PREÇO UNITÁRIO	TOTAL
00001871	CAIXA OCTOGONAL DE FUNDO MOVEL, EM PVC, DE 3" X 3", PARA ELETRODUTO FLEXIVEL CORRUGADO	SINAPI	UN	1,00000000	R\$ 2,62	R\$ 2,62
TOTAL Material:						R\$ 2,62

Mão de Obra com Encargos Complementares	FONTE	UNID.	COEFICIENTE	PREÇO UNITÁRIO	TOTAL	
88247	AUXILIAR DE ELETRICISTA COM ENCARGOS COMPLEMENTARES	SINAPI	H	0,22200000	R\$ 21,33	R\$ 4,73
88264	ELETRICISTA COM ENCARGOS COMPLEMENTARES	SINAPI	H	0,22200000	R\$ 25,42	R\$ 5,64
TOTAL Mão de Obra com Encargos Complementares:						R\$ 10,37

VALOR:	R\$ 12,99
--------	-----------

14.2.3. 97886 CAIXA ENTERRADA ELÉTRICA RETANGULAR, EM ALVENARIA COM TIJOLOS CERÂMICOS MACIÇOS, FUNDO COM BRITA, DIMENSÕES INTERNAS: 0,3X0,3X0,3 M. AF_12/2020 (UN)

Material	DESCRIÇÃO	FONTE	UNID.	COEFICIENTE	PREÇO UNITÁRIO	TOTAL
00007258	TIJOLO CERAMICO MACICO COMUM DE *5 X 10 X 20* CM (L X A X C)	SINAPI	UN	38,89100000	R\$ 0,38	R\$ 14,70
TOTAL Material:						R\$ 14,70

Mão de Obra com Encargos Complementares	FONTE	UNID.	COEFICIENTE	PREÇO UNITÁRIO	TOTAL	
88309	PEDREIRO COM ENCARGOS COMPLEMENTARES	SINAPI	H	1,26860000	R\$ 25,11	R\$ 31,85
88316	SERVENTE COM ENCARGOS COMPLEMENTARES	SINAPI	H	0,99670000	R\$ 19,98	R\$ 19,91
TOTAL Mão de Obra com Encargos Complementares:						R\$ 51,76

Serviço	DESCRIÇÃO	FONTE	UNID.	COEFICIENTE	PREÇO UNITÁRIO	TOTAL
100475	ARGAMASSA TRAÇO 1:3 (EM VOLUME DE CIMENTO E AREIA MÉDIA ÚMIDA) COM ADIÇÃO DE IMPERMEABILIZANTE, PREPARO MECÂNICO COM BETONEIRA 400 L. AF_08/2019	SINAPI	M3	0,02780000	R\$ 607,32	R\$ 16,88
87316	ARGAMASSA TRAÇO 1:4 (EM VOLUME DE CIMENTO E AREIA GROSSA ÚMIDA) PARA CHAPISCO CONVENCIONAL. PREPARO MECÂNICO COM BETONEIRA 400 L. AF_08/2019	SINAPI	M3	0,00390000	R\$ 400,61	R\$ 1,56
97734	PEÇA RETANGULAR PRÉ-MOLDADA, VOLUME DE CONCRETO DE 10 A 30 LITROS, TAXA DE AÇO APROXIMADA DE 30KG/M³. AF_03/2024	SINAPI	M3	0,01750000	R\$ 2.575,72	R\$ 45,07
101619	PREPARO DE FUNDO DE VALA COM LARGURA MENOR QUE 1,5 M, COM CAMADA DE BRITA, LANÇAMENTO MANUAL. AF_08/2020	SINAPI	M3	0,03600000	R\$ 254,14	R\$ 9,14
TOTAL Serviço:						R\$ 72,65

VALOR:	R\$ 139,11
--------	------------

14.2.4. 93671 DISJUNTOR TRIPOLAR TIPO DIN, CORRENTE NOMINAL DE 32A - FORNECIMENTO E INSTALAÇÃO. AF_10/2020 (UN)

Material	DESCRIÇÃO	FONTE	UNID.	COEFICIENTE	PREÇO UNITÁRIO	TOTAL
00034709	DISJUNTOR TERMOMAGNETICO PARA TRILHO DIN (IEC), TRIPOLAR, 10 - 50 A	SINAPI	UN	1,00000000	R\$ 44,68	R\$ 44,68
00001573	TERMINAL A COMPRESSAO EM COBRE ESTANHADO PARA CABO 6 MM2, 1 FURO E 1 COMPRESSAO, PARA PARAFUSO DE FIXACAO M6	SINAPI	UN	3,00000000	R\$ 1,12	R\$ 3,36
TOTAL Material:						R\$ 48,04

Mão de Obra com Encargos Complementares	FONTE	UNID.	COEFICIENTE	PREÇO UNITÁRIO	TOTAL	
88247	AUXILIAR DE ELETRICISTA COM ENCARGOS COMPLEMENTARES	SINAPI	H	0,27340000	R\$ 21,33	R\$ 5,83
88264	ELETRICISTA COM ENCARGOS COMPLEMENTARES	SINAPI	H	0,27340000	R\$ 25,42	R\$ 6,94
TOTAL Mão de Obra com Encargos Complementares:						R\$ 12,77