

EDITAL DE PREGÃO ELETRÔNICO N° .2710.01/2022 - PREFEITURA MUNICIPAL DE FORTIM

CONDIÇÕES GERAIS

A proponente declara conhecer os termos do instrumento convocatório que rege a presente licitação.

ITEM	UND	QUAN	ESPECIFICAÇÃO	Marca/Modelo	VALOR UNITÁRIO	VALOR TOTAL
01	uni	01	<p>Veículo tipo micro ônibus, 0km, para transporte de passageiros. Modelo 2022 ou superior, com capacidade mínima de 33 lugares, incluindo motorista e auxiliar.</p> <p>ESPECIFICAÇÃO TÉCNICA DE UM VEÍCULO TIPO RODOVIÁRIO COM CAPACIDADE DE 33 LUGARES.</p> <p>Veículo tipo micro ônibus (ônibus), 0km, para transporte rodoviário de passageiros, modelo:2022 ou superior, incluindo motorista e auxiliar. Equipado com: ar condicionado instalado de fábrica com condensador no teto; porta pacotes internos sobre as poltronas dos passageiros; Porta pantográfica no lado direito para embarque e desembarque de passageiros com sistema antiesmagamento; Sistema de acessibilidade homologado pelas normas ABNT NBR vigentes e que permita o embarque e desembarque de passageiros com mobilidade reduzida com facilidade e segurança; Janelas laterais com vidros móveis corredeiras com guarnição; Poltrona para motorista com amortecimento hidráulico e cintos de segurança de três pontos; Poltronas para passageiros tipo executivas reclináveis com cintos de segurança abdominal retrátil e descansa braços central; Tomada de ar no teto com saída de emergência acoplada; Iluminação interna; Cortinas nos vidros laterais; Sirene de marcha a ré; Bagageiro ampliado na traseira; Motor movido a óleo diesel com injeção eletrônica, EURO V, com potência mínima de 150 CVs; Direção elétrica ou hidráulica; Sistema de freios dianteiro e traseiro a disco ou a tambor acionados a ar com reservatório e ABS; Câmbio com no mínimo 05</p>	ABAIXO	624.000,00	624.000,00

Ure e

			marchas à frente e 01 à ré; Tração traseira com rodado duplo; Tacógrafo original de fábrica; PBT (Peso Bruto Total) mínimo de 9.000KG; Sistema elétrico de 24 volts; Tanque de combustível com capacidade mínima para 150 litros de óleo diesel.			
PRODUTO MARCA IVECO/MASCA, MODELO 10-190/GRAN MICRO S3.						R\$ 624.000,00

Valor unitário do item 01 R\$ 624.000,00 (Seiscentos e vinte e quatro mil reais)

Valor total do item 01 R\$ 624.000,00 (Seiscentos e vinte e quatro mil reais)

Prazo de Entrega será de 30 (trinta) dias.

Validade da proposta – 60 (sessenta) dias.

O preço proposto acima contempla todas as despesas necessárias ao pleno fornecimento, tais como os encargos (obrigações sociais, impostos, taxas etc.), cotados separados e incidentes sobre o fornecimento.

Declaramos para todos os fins de lei e direitos que nos encontramos em condições plena de dar cumprimento aos requisitos de habilitação, nos termos do art. 4. VII, da Lei 10.520 de 17/07/2002, sem quaisquer ressalvas e/ou emendas a qualquer título.

Declaro sob as penas da lei, que os veículos ofertados atendem todas as especificações exigidas no Termo de Referência.

[Handwritten mark]

[Handwritten signature]

[Handwritten mark]

FICHA TÉCNICA

PREFEITURA MUNICIPAL DE FORTIM/CE
PREGÃO ELETRÔNICO Nº 2710.01/2022-SMS/PE
PROCESSO ADMINISTRATIVO Nº 2710.01/2022-SMS/PE

OBJETO: A presente licitação tem como objeto AQUISIÇÃO DE MICRO-ÔNIBUS PARA O MUNICÍPIO DE FORTIM/CE, CONFORME PLANO DE TRABALHO/CONVÊNIO Nº 105/2022, JUNTO A SECRETARIA MUNICIPAL DE SAÚDE.

ITEM	Discriminação	MARCA E MODELO	UNIDADE	QNT	PREÇO UNITÁRIO	PREÇO TOTAL
1	Veículo tipo micro-ônibus, 0km, para transporte de passageiros. Ano/Modelo 2022, capacidade de 33 lugares, incluindo motorista e auxiliar. Equipado com: Ar condicionado instalado de fábrica com condensador no teto; Porta pacotes internos sobre as poltronas dos passageiros; Porta pantográfica no lado direito para embarque e desembarque de passageiros com sistema antiesmagamento; Sistema de acessibilidade do tipo DTA, homologado pelas normas ABNT NRB vigentes e que permita o embarque e desembarque de passageiros com mobilidade reduzida com facilidade e segurança; Janelas laterais com vidros moveis corrediços com guarnição; Poltrona para motorista com amortecimento hidráulico e cintos de segurança de três pontos; Poltronas para passageiros executivas reclináveis com cintos de segurança abdominal retrátil e descansa braços central; Tomada de ar no teto com saída de emergência acoplada; Iluminação interna; Cortinas nos vidros laterais; Sirene de marcha ré; Bagageiro ampliado na traseira; Motor movido a óleo diesel com injeção eletrônica, EURO 5, com potência de 150 CVs; Direção hidráulica; Sistema de Freios dianteiro e traseiro à disco ou a tambor acionados à ar com reservatório e ABS; Cambio com 05 marchas à frente e 01 a ré; Tração traseira com rodado duplo; Tacógrafo digital original de fábrica; PBT (Peso Bruto Total) de 9.200 Kg; Sistema elétrico de 24 volts; Tanque de combustível com capacidade de 150 litros.	Volare V9L Executivo (Fly 9)	Unidade	01	R\$ 624.000,00 (Seiscentos e Vinte e Quatro Mil Reais)	R\$ 624.000,00 (Seiscentos e Vinte e Quatro Mil Reais)

Condições Comerciais:

Item 01

Quantidade: 01 (uma) unidade

Valor Unitário: R\$ 624.000,00 (Seiscentos e Vinte e Quatro Mil Reais)

Valor Total do Item: R\$ 624.000,00 (Seiscentos e Vinte e Quatro Mil Reais)

Declaramos, que nos valores propostos estarão inclusos todos os custos operacionais, encargos previdenciários, trabalhistas, tributários, comerciais e quaisquer outros que incidam direta ou indiretamente no fornecimento dos bens, assumindo total responsabilidade por erros ou

omissões existentes nesta proposta, inclusive em caso de divergência entre os valores unitário e total.

Declaramos conhecer a legislação de regência desta licitação e que os produtos serão fornecidos de acordo com as condições estabelecidas no Edital, no Termo de Referência e demais anexos, que conhecemos e aceitamos em todos os seus termos.

O prazo de validade desta proposta é de 60 (sessenta) dias corridos, contados da data de abertura da sessão pública estabelecida no preâmbulo do Edital em epígrafe.

Declaramos, que cumprimos plenamente os requisitos de habilitação e que nossa proposta de preços está em conformidade com as exigências do instrumento convocatório.

14 de novembro de 2022.

LINHA ATTACK



[Handwritten Signature]

Volare 

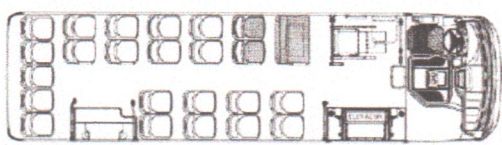
[Handwritten Signature] *[Handwritten Mark]*



De acordo com a política prevista no manual do proprietário do veículo adquirido.

ALTA DURABILIDADE E EXCELENTE CUSTO-BENEFÍCIO PARA O SEU DIA A DIA NAS RUAS

Com funcionalidade, robustez e ótimo rendimento, a linha Attack se destaca por simplificar com inteligência a tarefa de transportar pessoas nas cidades, em áreas de grande e pequeno fluxo.

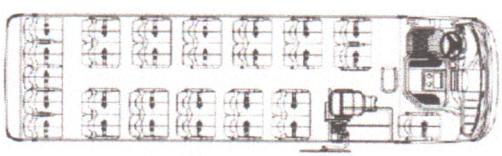


Capacidade de até 26 passageiros + motorista*

Imagens meramente ilustrativas.

// URBANO

Totalmente voltado à acessibilidade, com baixo custo de manutenção, robustez e a melhor otimização de espaço para maior capacidade de passageiros, o modelo urbano é referência para o transporte de pessoas em grandes e pequenas cidades.

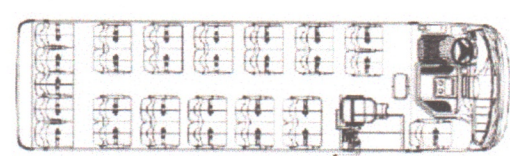


Capacidade de até 31 passageiros + auxiliar + motorista*

Imagens meramente ilustrativas.

// FRETAMENTO

Qualidade superior, agilidade, economia e rentabilidade para serviços de fretamento.




Capacidade de até 31 passageiros + auxiliar + motorista*

Imagens meramente ilustrativas.

// TURISMO

Das poltronas cômodas ao bem-estar térmico, os veículos para o segmento de turismo trazem excelência em conforto e desempenho. Contam com amplos espaços internos, oferecem opcionais de decoração exclusiva e baixo custo de manutenção e consumo, proporcionando diferenciação e robustez para o seu negócio.



Capacidade de até 47 passageiros + auxiliar + motorista*

Imagens meramente ilustrativas.

// ESCOLAR

Sinônimo de bom investimento, o modelo escolar conta com carroceria e chassi integrados, o que facilita possíveis reparos e manutenções. Além disso, está totalmente adequado às normas de segurança e acessibilidade, oferecendo muito mais proteção para estudantes e motoristas.

*Atenção: consulte o manual do proprietário para informações sobre capacidade e tipo de poltronas a serem utilizadas.

Informe-se sobre outros modelos e capacidades de passageiros em uma de nossas concessionárias.

ESCOLHA A CONFIGURAÇÃO DE MODELO MAIS ADEQUADA PARA O SEU NEGÓCIO

ATTACK 8


// Comprimento 6.535mm



// Comprimento 7.385mm



// Comprimento 8.450mm



// Comprimento 8.800/9.150mm



ATTACK 9

// Comprimento 8.900/9.150mm



[Handwritten signatures and marks]

ACESSIBILIDADE

Nossos veículos seguem os mais altos padrões de segurança, que atendem às normas de fabricação **ABNT NBR 15320 e ABNT NBR 15570** e permitem o embarque e desembarque de passageiros com mobilidade reduzida com mais facilidade e tranquilidade.
Consulte dispositivo de acessibilidade



DPM - Dispositivo de Poltrona Móvel



DTA - Dispositivo de Transposição Acessível



PEV - Plataforma Elevatória Veicular



Amc

Ass
Rubrica

MOTOR	ATTACK 8	ATTACK 9
Motor	Cummins	Cummins / MB
Modelo	ISF 3.8	ISF 3.8 / OM 924 LA
Número de Cilindros	4 em linha	4 em linha
Cilindradas (cm³)	3.760	3.760 / 4.800
Potência	111,8 KW (162CV) - 2.600RPM*	119,0 kw (162 cv) - 2.600 RPM* / 115 kW (156 cv) a 2.200 rpm*
Torque	450 Nm / 1.100 a 1.900 RPM*	600 Nm / 1.300 a 1.700 RPM* / 580 Nm de 1.200 a 1.600 rpm*
Sistema de Trabalho	4 Tempos	4 Tempos
Sistema de Injeção	Common rail	Common rail / DTC
CÂMBIO		
Modelo	EATON FSO 4505 C	EATON FSO 4505 C / ZF S5 - 580 BO
Número de Marchas	5 à frente 1 à ré	5 à frente 1 à ré / 5 à frente e 1 à ré
SISTEMA DE EMBREAGEM		
Tipo	Monodisco a seco	Monodisco a seco / Monodisco a seco
Tipo de Acionamento	Servo assistido	Servo assistido / Hidráulico
Diâmetro do Disco (mm)	330	362
FREIO DE SERVIÇO		
Tipo	Tambor Assistido Eletronicamente (ABS/EBD/ATC)	Tambor Assistido Eletronicamente (ABS/EBD/ATC) / Tambor nas rodas dianteiras e traseiras (ABS)
Acionamento	"S CAM" pneumático / A ar comprimido, de dois circuitos	"S CAM" pneumático / A ar comprimido, de dois circuitos
FREIO DE ESTACIONAMENTO		
Tipo	Spring brake 24"	Spring brake 24" / Câmara de mola acumuladora
Acionamento	Válvula moduladora	Válvula moduladora / Acionada pneumáticamente
Atuação	Freio traseiro	Freio traseiro
FREIO DE MOTOR		
Acionamento	Eletropneumático	Eletropneumático / Eletropneumático
Atuação	Tubo de escape	Tubo de escape / Borboleta no coletor de escapamento (convencional)
EIXO		
Eixo Dianteiro	DANA 3,2T	DANA 3,2T / MB VL 2/29 D-3,2
Eixo Traseiro	4,63:1 - DANA M284	4,30:1 - MERITOR 13-113 LARGO / 43:10 - MB HL 2/51 D-6,2
DIREÇÃO		
Direção Hidráulica	ZF SERVOCOM 8090	ZF SERVOCOM 8090 / ZF 8014
SUSPENSÃO		
Suspensão Dianteira	Interligado por mola semielíptica e amortecedores telescópicos	Interligado por mola parabólica e amortecedores telescópicos / Molas parabólicas e amortecedores telescópicos de dupla ação
Suspensão Traseira	Interligado por mola semielíptica e amortecedores telescópicos	Interligado por mola semielíptica e amortecedores telescópicos / Molas parabólicas e amortecedores telescópicos de dupla ação
SISTEMA ELÉTRICO (BATERIA)		
Sistema Elétrico (Bateria)	24V	24V / 24V
Tensão/Corrente	12V / 100 Ah (2UN)	12V / 100 Ah (2UN) / 100 Ah/2 x 12V
CAPACIDADE (L)		
Tanque de Combustível	150 (exceto o comprimento 6.535 mm com capacidade para 80L)	150 / 150
Reservatório de Ureia	16	16 / 25
RODAS/PNEUS		
Rodas	6,00x17,5"	6,00x17,5" / 6,00x17,5"
Dimensão dos Pneus	215/75R 17,5"	215/75R 17,5" / 215/75R 17,5"
PESOS E CAPACIDADES (KG)		
Peso Bruto Total	8.700	9.200 / 9.400
Eixo Dianteiro	3.200	3.200
Eixo Traseiro	5.500	6.000 / 6.200
Capacidade Máxima de Tração	8.700	9.200 / 9.400
DIMENSÕES DO VEÍCULO (MM)		
Distância Entre-Eixos	3.350 a 4.800	4.800
Comprimento Total do Veículo	6.535 a 9.150	8.900 até 9.150
Largura Interna/Externa	2.130 / 2.200	2.250/2.320
Altura Ext. sem A/C Cond. de Teto	2.935**	2.925**
Altura Ext. com A/C Cond. de Teto	3.130**	3.125**
Altura Interna	1.900	1.900

As informações e dados deste material podem ser alterados sem prévio aviso. * Conforme NBR ISO 1585. ** Dimensões variam conforme suspensão do veículo.

Ass

COMISSÃO DE LICITAÇÃO
Fls. 150



Rubrica

ACESSE O QR CODE E
CONHEÇA **NOSSO**
PORTFÓLIO COMPLETO

BATUCA

ATTACK



 /ONIBUSVOLARE
WWW.VOLARE.COM.BR

ENCONTRE A CONCESSIONÁRIA MAIS PRÓXIMA ACESSANDO O NOSSO SITE



0800 7070078
contato@volare.com.br



**ASSISTÊNCIA
DE GUINCHO 24H**
0800 701 5420



REVISÃO
As revisões serão
feitas na rede.



Verificar itens de garantia com a concessionária.

[Handwritten signature]

[Handwritten signature]

[Handwritten mark]

